



**MENSAGEM Nº 77/2017.**

**Senhor Presidente,**

**Senhora Vereadora,**

**Senhores Vereadores,**

Venho apresentar o Projeto de Lei nº 77/2017 em epígrafe, que “Dispõe sobre o Plano Plurianual do Município de Iturama estado de Minas Gerais para o quadriênio de 2018 a 2021 e dá outras providências.”

Preliminarmente, importante esclarecer que o presente projeto, esta sendo elaborado em consonância com os dispositivos legais constantes na Lei Orgânica, do art. 165 da Constituição Federal, do art. 5º da Lei de Responsabilidade Fiscal e da Lei Federal nº 4.320/64.

Ademais, visando subsidiar a análise de seu conteúdo e a compreensão dos elementos que nortearam sua elaboração, passamos a expor o que segue:

**DIAGNÓSTICO E OBJETIVOS**

O Plano Plurianual é a ferramenta mais importante de gestão dentro da Administração Pública e define a orientação estratégica do governo, suas metas e prioridades para o período e organiza as ações em programas, com metas físicas e financeiras. Os programas conjugam ações para atender a um problema ou a uma demanda da população.

Na elaboração deste Plano Plurianual de 2018 a 2020, a Administração procurou reunir as demandas e necessidades da população, realizadas por meio de pesquisas.

Embora os avanços da área social (saúde, educação, promoção social, habitação, meio ambiente, saneamento básico, cultura, lazer, esportes e segurança), da infra

estrutura, a Administração atual tem clareza de quanto ainda tem que se avançar, dos estrangulamentos ainda existentes, das insuficiências e das carências.

Nesse sentido, o novo Plano Plurianual pretende aprofundar a redução dos desequilíbrios sociais por meio de políticas públicas que atendam às necessidades da população mais marginalizada socialmente, com ênfase nos aspectos mais críticos de acesso aos bens e serviços públicos, em especial saúde, educação, promoção social, habitação, saneamento básico, meio ambiente e segurança. Haverá tanto aumento da quantidade como melhoria da qualidade dos serviços prestados a esse estrato da população.

O objetivo principal é a equidade no acesso. Por outro lado, a Administração vai continuar preparando a cidade para o futuro, o que significa a possibilidade de uma vida melhor para os atuais cidadãos adultos e uma perspectiva melhor de vida também para seus filhos, com a criação de oportunidades de emprego e desenvolvimento pessoal e coletivo. Para isso, o crescimento econômico, desde que sustentável ambientalmente – o que inclui o planejamento urbano – é o único meio que a história nos ensinou que seja capaz de garantir a qualidade de vida das cidades, a geração de empregos e, dentre esses, aqueles de melhor qualidade e, portanto, de melhores remunerações.

Desta forma, a cidade tem que realizar investimentos públicos para que a cidade esteja preparada para atrair investimentos privados e estabelecer parcerias com os setores econômicos e com as esferas de poder estadual e federal para que o município possa oferecer empregos para os adultos e perspectivas para os jovens. A história também já nos ensinou que sem educação de qualidade, sem avanços tecnológicos e sem competitividade industrial, não há progresso econômico sustentável.

Portanto, o novo Plano Plurianual, além de avançar nas conquistas sociais e nos investimentos de melhoria da infraestrutura urbana e de redução dos estrangulamentos que dificultam a mobilidade urbana, continuará tendo um forte componente de investimentos e de



atuação na área de educação profissional e tecnológica, já iniciados, além da busca de novos investimentos privados para a cidade.

Conciliar o crescimento econômico com a redução dos desequilíbrios sociais é o desafio dos próximos quatro anos e essa é a base sobre a qual se preparou esse novo plano e se estabeleceram as novas prioridades, sem prejuízo das ações permanentes de políticas públicas já realizadas.

Finalmente, é necessário destacar que, tanto o que já foi realizado como o que se pretende realizar, somente foi e será possível com o apoio e participação permanente da sociedade e do esforço e engajamento dos servidores públicos, que continuarão sendo valorizados por seu compromisso com a sociedade. A máquina pública também deverá continuar sendo aprimorada e modernizada para aumentar a sua eficiência e a qualidade dos serviços prestados.

Assim, diante do exposto e da grande importância do Plano Plurianual do período de 2018 a 2021 na Administração do Município de Iturama-MG, é que apresentamos o presente Projeto de Lei, contando com o beneplácito dos Nobres Vereadores para sua aprovação por **UNANIMIDADE**.

Iturama-MG, 05 de dezembro de 2017.



**ANDERSON BERNARDES DE OLIVEIRA**

*Prefeito do Município de Iturama/MG*



**PROJETO DE LEI Nº 77, DE 05 DE DEZEMBRO DE 2017.**

*Dispõe sobre o Plano Plurianual do Município de Iturama, Estado de Minas Gerais para o quadriênio de 2018 a 2021 e dá outras providências.*

O Prefeito do Município de Iturama, Estado de Minas Gerais, no uso de suas atribuições, faz saber que a Câmara Municipal aprovou e ele, sanciona a presente lei:

**Art. 1º** - O Plano Plurianual da Administração Pública Municipal de Iturama para o quadriênio de 2018 a 2021 contemplará as despesas de capital e outras delas decorrentes, e para as relativas aos programas de duração continuada, em conformidade com os Anexos integrantes desta lei.

§ 1º - Os Anexos que compõem o Plano Plurianual serão estruturados por Entidades, Órgãos, Unidades Orçamentárias, Funções, Sub-Funções, Programas, Projetos/Atividades ou Operações Especiais, Rubricas da Receita e Elementos da Despesa.

§ 2º - Para fins desta Lei considera-se:

I - Programa - o instrumento de organização da ação governamental visando a concretização dos objetivos pretendidos;

II - Objetivos - os resultados que se pretende alcançar com a realização das ações de governo;

III - Público Alvo - população, órgão, setor, comunidade, a que se destina o programa;

IV - Projeto/Atividade ou Operações Especiais - a especificação da natureza da ação que se pretende realizar;

V - Ações - O conjunto de procedimentos e trabalhos governamentais com vistas a execução do programa;

VI - Produto - a designação que se deve dar aos bens e serviços produzidos em cada ação governamental na execução do programa;

VII - Unidade de Medida - a designação que se deve dar à quantificação do produto que se espera obter;

VIII - Metas - os objetivos quantitativos em termos de produtos e resultados a alcançar;



**Art. 2º** - As metas da Administração constituídas por Projetos e Atividades ou Operações Especiais para o quadriênio 2018 a 2021, consolidadas por Programas, são aquelas constantes do Anexo 6 - Programas por Órgãos e Unidades Orçamentárias integrante desta Lei.

**Art. 3º** - As Metas Físicas, Produto, Unidade de Medida, Posição em 2018 e Desejado ao Final por Ações em cada Programa, são aquelas demonstradas nos Objetivos Prioritários e Programas Ação/Sub-Ação, integrante desta Lei.

**Art. 4º** - Os valores dos Anexos integrantes desta Lei estão orçados a preços correntes, com a projeção de uma inflação de 10% (dez por cento) para cada ano de 2018 ate 2021.

**Art. 5º** - As alterações na programação deste Plano Plurianual, somente poderão ser promovidas mediante Lei específica votada na Câmara Municipal.

Parágrafo Único - anualmente o Executivo Municipal deverá enviar à Câmara Municipal, solicitação para a adequação do Plano Plurianual à Lei de Diretrizes Orçamentárias - LDO e à Lei Orçamentária Anual - LOA.

**Art. 6º** - O Poder Executivo Municipal poderá aumentar ou diminuir as metas físicas estabelecidas, a fim de compatibilizar a despesa orçada com a receita estimada em cada exercício, de forma a assegurar o permanente equilíbrio das contas públicas.

**Art. 7º** - As prioridades da Administração Municipal em cada exercício serão expressas na Lei de Diretrizes Orçamentárias e extraídas dos Anexos desta Lei.

**Art. 8º** - Nenhum investimento cuja execução ultrapasse um exercício financeiro poderá ser iniciado sem prévia inclusão no Plano Plurianual, ou sem lei que autorize sua inclusão.

**Art. 9º** - Esta lei entrará em vigor em 01 de janeiro de 2018.

A Comissão de Finanças, Justiça e  
Legislação para oferecer parecer.  
Sala das Sessões, 21 / 12 / 2017

Presidente da Câmara

Iturama - MG, 05 de dezembro de 2017.

**ANDERSON BERNARDES DE OLIVEIRA**  
Prefeito do Município de Iturama/MG

A Comissão de Orçamento e tomada  
de contas para oferecer parecer  
Sala das Sessões, 21 / 12 / 2017  
Presidente da Câmara

Aprovado em três discussão  
Por unanimidade  
Sala das Sessões em 21 / 12 / 2017  
O Presidente

Prefeitura Municipal de Iturama

A Sanção  
Sala das Sessões em 21 / 12 / 2017  
O Presidente







# MUNICÍPIO ITURAMA - MG

CONSOLIDADO - (PMI CMI)

ANEXO I - RELATÓRIO DAS ESTIMATIVAS DAS RECEITAS POR FONTE RECURSO

EXERCÍCIO: 2018

ANO BASE: 2017

PPA 2018 / 2021



1/1  
01/12/2017

## ESTIMATIVA DAS RECEITAS ORÇAMENTÁRIAS - POR FONTE RECURSO

Especificação		2018		2019		2020		2021		TOTAL
		Direta	Indireta	Direta	Indireta	Direta	Indireta	Direta	Indireta	
1	RECEITAS CORRENTES	133.876.532,00	0,00	134.935.985,54	0,00	140.032.144,52	0,00	141.014.159,49	0,00	549.858.821,55
1 1	1 Impostos, Taxas e Contribuições de Melhoria	24.232.960,73	0,00	18.789.290,00	0,00	18.927.737,40	0,00	17.096.276,08	0,00	79.046.264,21
	01 0000 - RECURSOS ORDINÁRIOS	24.232.960,73	0,00	18.789.290,00	0,00	18.927.737,40	0,00	17.096.276,08	0,00	79.046.264,21
1 2	2 Contribuições	2.415.700,00	0,00	2.560.642,00	0,00	2.714.280,52	0,00	2.877.137,35	0,00	10.567.759,87
	01 0000 - RECURSOS ORDINÁRIOS	2.415.700,00	0,00	2.560.642,00	0,00	2.714.280,52	0,00	2.877.137,35	0,00	10.567.759,87
1 3	3 Receita Patrimonial	160.000,00	0,00	169.600,00	0,00	179.776,00	0,00	190.562,56	0,00	699.938,56
	01 0000 - RECURSOS ORDINÁRIOS	160.000,00	0,00	169.600,00	0,00	179.776,00	0,00	190.562,56	0,00	699.938,56
1 6	4 Receita de Serviços	435.000,00	0,00	461.100,00	0,00	488.766,00	0,00	518.091,96	0,00	1.902.957,96
	01 0000 - RECURSOS ORDINÁRIOS	435.000,00	0,00	461.100,00	0,00	488.766,00	0,00	518.091,96	0,00	1.902.957,96
1 7	5 Transferências Correntes	106.322.871,27	0,00	112.626.753,54	0,00	117.373.268,60	0,00	119.962.876,58	0,00	456.285.769,99
	01 0000 - RECURSOS ORDINÁRIOS	106.322.871,27	0,00	112.626.753,54	0,00	117.373.268,60	0,00	119.962.876,58	0,00	456.285.769,99
1 9	6 Outras Receitas Correntes	310.000,00	0,00	328.600,00	0,00	348.316,00	0,00	369.214,96	0,00	1.356.130,96
	01 0000 - RECURSOS ORDINÁRIOS	310.000,00	0,00	328.600,00	0,00	348.316,00	0,00	369.214,96	0,00	1.356.130,96
2	RECEITAS DE CAPITAL	36.513.468,00	0,00	21.269.915,47	0,00	10.098.298,84	0,00	7.704.195,98	0,00	75.585.878,29
2 1	7 Ingressos do Crédito	13.446.100,00	0,00	6.725.067,12	0,00	0,00	0,00	0,00	0,00	20.171.167,12
	01 0000 - RECURSOS ORDINÁRIOS	13.446.100,00	0,00	6.725.067,12	0,00	0,00	0,00	0,00	0,00	20.171.167,12
2 2	8 Alienação de Bens	1.249.000,00	0,00	1.323.940,00	0,00	1.403.376,40	0,00	1.487.578,98	0,00	5.463.895,38
	01 0000 - RECURSOS ORDINÁRIOS	1.249.000,00	0,00	1.323.940,00	0,00	1.403.376,40	0,00	1.487.578,98	0,00	5.463.895,38
2 4	9 Transferências de Capital	21.818.368,00	0,00	13.220.908,35	0,00	8.694.922,44	0,00	6.216.617,00	0,00	49.950.815,79
	01 0000 - RECURSOS ORDINÁRIOS	21.818.368,00	0,00	13.220.908,35	0,00	8.694.922,44	0,00	6.216.617,00	0,00	49.950.815,79
Total das Receitas		170.390.000,00	0,00	156.205.901,01	0,00	150.130.443,36	0,00	148.718.355,47	0,00	625.444.699,84



# MUNICÍPIO ITURAMA - MG

CONSOLIDADO

PMI CMI

ANEXO I - RESUMO DOS PROGRAMAS POR MACROOBJETIVO

EXERCÍCIO: 2018

CONSOLIDADO

PPA 2018 - 2021



1/3

01/12/2017

Valores em R\$ 1,00

## ANEXO I - RESUMO DOS PROGRAMAS POR MACROOBJETIVOS

		2018	2019	2020	2021	TOTAL
Programa	1 Legislativo Municipal em ação	7.624.500,00	7.710.000,00	7.826.000,00	7.943.000,00	31.103.500,00
Macroobjeto	1 MANTER A ESTRUTURA ADMINISTRATIVA E FUNCIONAL DO SETOR PÚBLICO MUNICIPAL	7.624.500,00	7.710.000,00	7.826.000,00	7.943.000,00	31.103.500,00
	<b>TOTAL</b>	<b>7.624.500,00</b>	<b>7.710.000,00</b>	<b>7.826.000,00</b>	<b>7.943.000,00</b>	<b>31.103.500,00</b>
<b>TOTAL</b>	<b>GESTÃO DO LEGISLATIVO</b>	<b>7.624.500,00</b>	<b>7.710.000,00</b>	<b>7.826.000,00</b>	<b>7.943.000,00</b>	<b>31.103.500,00</b>
Programa	11 Administração do Executivo Municipal	25.607.982,35	26.128.550,00	26.583.252,00	26.913.114,00	105.232.898,35
Macroobjeto	1 MANTER A ESTRUTURA ADMINISTRATIVA E FUNCIONAL DO SETOR PÚBLICO MUNICIPAL	25.607.982,35	26.128.550,00	26.583.252,00	26.913.114,00	105.232.898,35
	<b>TOTAL</b>	<b>25.607.982,35</b>	<b>26.128.550,00</b>	<b>26.583.252,00</b>	<b>26.913.114,00</b>	<b>105.232.898,35</b>
Programa	12 Convênios de Cooperação entre o Município e o Estado	1.198.802,00	1.227.000,00	1.277.000,00	1.302.000,00	5.004.802,00
Macroobjeto	1 MANTER A ESTRUTURA ADMINISTRATIVA E FUNCIONAL DO SETOR PÚBLICO MUNICIPAL	1.198.802,00	1.227.000,00	1.277.000,00	1.302.000,00	5.004.802,00
	<b>TOTAL</b>	<b>1.198.802,00</b>	<b>1.227.000,00</b>	<b>1.277.000,00</b>	<b>1.302.000,00</b>	<b>5.004.802,00</b>
Programa	13 Convênios de Cooperação entre o Município e a União	83.600,00	85.000,00	88.000,00	90.000,00	346.600,00
Macroobjeto	1 MANTER A ESTRUTURA ADMINISTRATIVA E FUNCIONAL DO SETOR PÚBLICO MUNICIPAL	83.600,00	85.000,00	88.000,00	90.000,00	346.600,00
	<b>TOTAL</b>	<b>83.600,00</b>	<b>85.000,00</b>	<b>88.000,00</b>	<b>90.000,00</b>	<b>346.600,00</b>
Programa	15 Servidor Saudável	600.000,00	650.000,00	700.000,00	750.000,00	2.700.000,00
Macroobjeto	1 MANTER A ESTRUTURA ADMINISTRATIVA E FUNCIONAL DO SETOR PÚBLICO MUNICIPAL	600.000,00	650.000,00	700.000,00	750.000,00	2.700.000,00
	<b>TOTAL</b>	<b>600.000,00</b>	<b>650.000,00</b>	<b>700.000,00</b>	<b>750.000,00</b>	<b>2.700.000,00</b>
Programa	16 Servidor Capacitado	67.250,00	68.000,00	68.789,00	69.740,00	273.779,00
Macroobjeto	1 MANTER A ESTRUTURA ADMINISTRATIVA E FUNCIONAL DO SETOR PÚBLICO MUNICIPAL	67.250,00	68.000,00	68.789,00	69.740,00	273.779,00
	<b>TOTAL</b>	<b>67.250,00</b>	<b>68.000,00</b>	<b>68.789,00</b>	<b>69.740,00</b>	<b>273.779,00</b>
Programa	18 Programa de apoio ao produtor rural	10.406.500,00	120.000,00	120.000,00	120.000,00	10.766.500,00
Macroobjeto	6 GARANTIR A PROTEÇÃO SOCIAL, VIGILÂNCIA SÓCIO-ASSISTENCIAL E DEFESA DOS DIREITOS DO CIDADÃO ITURAMENSE	10.406.500,00	120.000,00	120.000,00	120.000,00	10.766.500,00
	<b>TOTAL</b>	<b>10.406.500,00</b>	<b>120.000,00</b>	<b>120.000,00</b>	<b>120.000,00</b>	<b>10.766.500,00</b>
Programa	31 Núcleo Administrativo e Pedagógico da Educação	305.350,00	331.400,00	337.250,00	348.500,00	1.322.500,00
Macroobjeto	2 MANTER A EDUCAÇÃO PÚBLICA MUNICIPAL	305.350,00	331.400,00	337.250,00	348.500,00	1.322.500,00
	<b>TOTAL</b>	<b>305.350,00</b>	<b>331.400,00</b>	<b>337.250,00</b>	<b>348.500,00</b>	<b>1.322.500,00</b>
Programa	32 Primeiros passos	7.498.912,70	7.575.000,00	7.679.000,00	7.751.000,00	30.503.912,70
Macroobjeto	2 MANTER A EDUCAÇÃO PÚBLICA MUNICIPAL	7.498.912,70	7.575.000,00	7.679.000,00	7.751.000,00	30.503.912,70
	<b>TOTAL</b>	<b>7.498.912,70</b>	<b>7.575.000,00</b>	<b>7.679.000,00</b>	<b>7.751.000,00</b>	<b>30.503.912,70</b>
Programa	33 Crescer	13.644.664,20	13.700.000,00	13.758.000,00	13.872.658,32	54.975.322,52
Macroobjeto	2 MANTER A EDUCAÇÃO PÚBLICA MUNICIPAL	13.644.664,20	13.700.000,00	13.758.000,00	13.872.658,32	54.975.322,52
	<b>TOTAL</b>	<b>13.644.664,20</b>	<b>13.700.000,00</b>	<b>13.758.000,00</b>	<b>13.872.658,32</b>	<b>54.975.322,52</b>
Programa	34 Acelera	1.385.190,00	1.415.000,00	1.442.000,00	1.460.000,00	5.702.190,00
Macroobjeto	2 MANTER A EDUCAÇÃO PÚBLICA MUNICIPAL	1.385.190,00	1.415.000,00	1.442.000,00	1.460.000,00	5.702.190,00
	<b>TOTAL</b>	<b>1.385.190,00</b>	<b>1.415.000,00</b>	<b>1.442.000,00</b>	<b>1.460.000,00</b>	<b>5.702.190,00</b>
Programa	35 Novas Fronteiras	684.750,00	690.000,00	700.000,00	715.000,00	2.789.750,00
Macroobjeto	2 MANTER A EDUCAÇÃO PÚBLICA MUNICIPAL	684.750,00	690.000,00	700.000,00	715.000,00	2.789.750,00
	<b>TOTAL</b>	<b>684.750,00</b>	<b>690.000,00</b>	<b>700.000,00</b>	<b>715.000,00</b>	<b>2.789.750,00</b>
Programa	36 Vencer	1.110.000,00	1.200.000,00	1.220.000,00	1.300.000,00	4.830.000,00
Macroobjeto	2 MANTER A EDUCAÇÃO PÚBLICA MUNICIPAL	1.110.000,00	1.200.000,00	1.220.000,00	1.300.000,00	4.830.000,00
	<b>TOTAL</b>	<b>1.110.000,00</b>	<b>1.200.000,00</b>	<b>1.220.000,00</b>	<b>1.300.000,00</b>	<b>4.830.000,00</b>
Programa	37 Ensino Essencial	656.866,00	668.000,00	670.000,00	675.000,00	2.669.866,00
Macroobjeto	2 MANTER A EDUCAÇÃO PÚBLICA MUNICIPAL	656.866,00	668.000,00	670.000,00	675.000,00	2.669.866,00
	<b>TOTAL</b>	<b>656.866,00</b>	<b>668.000,00</b>	<b>670.000,00</b>	<b>675.000,00</b>	<b>2.669.866,00</b>
Programa	38 Transporte Escolar	2.848.494,00	2.896.000,00	2.929.650,00	2.963.920,47	11.638.064,47
Macroobjeto	2 MANTER A EDUCAÇÃO PÚBLICA MUNICIPAL	2.848.494,00	2.896.000,00	2.929.650,00	2.963.920,47	11.638.064,47





# MUNICÍPIO ITURAMA - MG

CONSOLIDADO

PMI CMI

ANEXO I - RESUMO DOS PROGRAMAS POR MACROOBJETIVO

EXERCÍCIO: 2018

CONSOLIDADO

PPA 2018 - 2021



2/3

01/12/2017

Valores em R\$ 1,00

## ANEXO I - RESUMO DOS PROGRAMAS POR MACROOBJETIVOS

		2018	2019	2020	2021	TOTAL
<b>TOTAL</b>		<b>2.848.494,00</b>	<b>2.896.000,00</b>	<b>2.929.650,00</b>	<b>2.963.920,47</b>	<b>11.638.064,47</b>
Programa	39 Alimentando o Saber	2.351.563,20	2.448.000,00	2.501.000,00	2.550.000,00	9.850.563,20
Macroobjeto	2 MANTER A EDUCAÇÃO PÚBLICA MUNICIPAL	2.351.563,20	2.448.000,00	2.501.000,00	2.550.000,00	9.850.563,20
<b>TOTAL</b>		<b>2.351.563,20</b>	<b>2.448.000,00</b>	<b>2.501.000,00</b>	<b>2.550.000,00</b>	<b>9.850.563,20</b>
Programa	40 Apoio e Defesa ao Consumidor	69.120,00	75.000,00	78.000,00	80.000,00	302.120,00
Macroobjeto	9 GARANTIR APOIO E DEFESA AO CONSUMIDOR	69.120,00	75.000,00	78.000,00	80.000,00	302.120,00
<b>TOTAL</b>		<b>69.120,00</b>	<b>75.000,00</b>	<b>78.000,00</b>	<b>80.000,00</b>	<b>302.120,00</b>
Programa	51 Núcleo Administrativo e Operacional da Saúde	2.998.630,00	3.013.400,00	3.029.550,00	3.079.906,00	12.121.486,00
Macroobjeto	3 MANTER A SAÚDE PÚBLICA MUNICIPAL	2.998.630,00	3.013.400,00	3.029.550,00	3.079.906,00	12.121.486,00
<b>TOTAL</b>		<b>2.998.630,00</b>	<b>3.013.400,00</b>	<b>3.029.550,00</b>	<b>3.079.906,00</b>	<b>12.121.486,00</b>
Programa	52 Núcleo de Atenção Primária	6.580.975,00	6.640.000,00	6.695.000,00	6.760.000,00	26.675.975,00
Macroobjeto	3 MANTER A SAÚDE PÚBLICA MUNICIPAL	6.580.975,00	6.640.000,00	6.695.000,00	6.760.000,00	26.675.975,00
<b>TOTAL</b>		<b>6.580.975,00</b>	<b>6.640.000,00</b>	<b>6.695.000,00</b>	<b>6.760.000,00</b>	<b>26.675.975,00</b>
Programa	53 Núcleo de Atenção Especializada	23.152.699,00	26.885.152,00	23.417.652,36	23.554.301,93	97.009.805,29
Macroobjeto	3 MANTER A SAÚDE PÚBLICA MUNICIPAL	23.152.699,00	26.885.152,00	23.417.652,36	23.554.301,93	97.009.805,29
<b>TOTAL</b>		<b>23.152.699,00</b>	<b>26.885.152,00</b>	<b>23.417.652,36</b>	<b>23.554.301,93</b>	<b>97.009.805,29</b>
Programa	54 Núcleo de Assistência Farmacêutica	1.373.137,00	1.385.000,00	1.390.000,00	1.410.523,00	5.558.660,00
Macroobjeto	3 MANTER A SAÚDE PÚBLICA MUNICIPAL	1.373.137,00	1.385.000,00	1.390.000,00	1.410.523,00	5.558.660,00
<b>TOTAL</b>		<b>1.373.137,00</b>	<b>1.385.000,00</b>	<b>1.390.000,00</b>	<b>1.410.523,00</b>	<b>5.558.660,00</b>
Programa	55 Núcleo de Vigilância em Saúde	1.934.724,00	1.975.000,00	2.040.000,00	2.110.450,00	8.060.174,00
Macroobjeto	3 MANTER A SAÚDE PÚBLICA MUNICIPAL	1.934.724,00	1.975.000,00	2.040.000,00	2.110.450,00	8.060.174,00
<b>TOTAL</b>		<b>1.934.724,00</b>	<b>1.975.000,00</b>	<b>2.040.000,00</b>	<b>2.110.450,00</b>	<b>8.060.174,00</b>
Programa	71 Infraestrutura Básica Urbana	22.096.300,00	13.403.000,00	8.901.000,00	5.931.000,00	50.331.300,00
Macroobjeto	4 PROVER O MUNICÍPIO DE INFRAESTRUTURA BÁSICA URBANA E RURAL, E, SEUS SERVIÇOS EQUIVALENTES	22.096.300,00	13.403.000,00	8.901.000,00	5.931.000,00	50.331.300,00
<b>TOTAL</b>		<b>22.096.300,00</b>	<b>13.403.000,00</b>	<b>8.901.000,00</b>	<b>5.931.000,00</b>	<b>50.331.300,00</b>
Programa	72 Serviços Públicos Municipais	11.437.180,48	11.315.000,00	11.750.000,00	12.250.000,00	46.752.180,48
Macroobjeto	4 PROVER O MUNICÍPIO DE INFRAESTRUTURA BÁSICA URBANA E RURAL, E, SEUS SERVIÇOS EQUIVALENTES	11.437.180,48	11.315.000,00	11.750.000,00	12.250.000,00	46.752.180,48
<b>TOTAL</b>		<b>11.437.180,48</b>	<b>11.315.000,00</b>	<b>11.750.000,00</b>	<b>12.250.000,00</b>	<b>46.752.180,48</b>
Programa	73 Infraestrutura Básica Rural	2.674.318,81	2.800.000,00	2.850.000,00	2.912.563,50	11.236.882,31
Macroobjeto	4 PROVER O MUNICÍPIO DE INFRAESTRUTURA BÁSICA URBANA E RURAL, E, SEUS SERVIÇOS EQUIVALENTES	2.674.318,81	2.800.000,00	2.850.000,00	2.912.563,50	11.236.882,31
<b>TOTAL</b>		<b>2.674.318,81</b>	<b>2.800.000,00</b>	<b>2.850.000,00</b>	<b>2.912.563,50</b>	<b>11.236.882,31</b>
Programa	91 Esporte e Lazer	1.429.500,00	1.460.000,00	1.484.000,00	1.499.878,25	5.873.378,25
Macroobjeto	5 PROMOVER O ESPORTE, O LAZER, O TURISMO E A CULTURA	1.429.500,00	1.460.000,00	1.484.000,00	1.499.878,25	5.873.378,25
<b>TOTAL</b>		<b>1.429.500,00</b>	<b>1.460.000,00</b>	<b>1.484.000,00</b>	<b>1.499.878,25</b>	<b>5.873.378,25</b>
Programa	95 Turismo	1.428.000,00	1.108.099,01	785.000,00	796.000,00	4.117.099,01
Macroobjeto	5 PROMOVER O ESPORTE, O LAZER, O TURISMO E A CULTURA	1.428.000,00	1.108.099,01	785.000,00	796.000,00	4.117.099,01
<b>TOTAL</b>		<b>1.428.000,00</b>	<b>1.108.099,01</b>	<b>785.000,00</b>	<b>796.000,00</b>	<b>4.117.099,01</b>
Programa	100 Cultura	4.030.250,00	4.081.500,00	4.121.500,00	4.146.000,00	16.379.250,00
Macroobjeto	5 PROMOVER O ESPORTE, O LAZER, O TURISMO E A CULTURA	4.030.250,00	4.081.500,00	4.121.500,00	4.146.000,00	16.379.250,00
<b>TOTAL</b>		<b>4.030.250,00</b>	<b>4.081.500,00</b>	<b>4.121.500,00</b>	<b>4.146.000,00</b>	<b>16.379.250,00</b>
Programa	111 Gestão de Ação Social	521.084,36	535.800,00	548.800,00	565.800,00	2.171.484,36
Macroobjeto	6 GARANTIR A PROTEÇÃO SOCIAL, VIGILÂNCIA SÓCIO-ASSISTENCIAL E DEFESA DOS DIREITOS DO CIDADÃO ITURAMENSE	521.084,36	535.800,00	548.800,00	565.800,00	2.171.484,36
<b>TOTAL</b>		<b>521.084,36</b>	<b>535.800,00</b>	<b>548.800,00</b>	<b>565.800,00</b>	<b>2.171.484,36</b>
Programa	112 Proteção Social Básica	3.478.190,78	3.145.000,00	3.255.000,00	3.330.000,00	13.208.190,78





# MUNICÍPIO ITURAMA - MG

CONSOLIDADO

PMI CMI

ANEXO I - RESUMO DOS PROGRAMAS POR MACROOBJETIVO

EXERCÍCIO: 2018

CONSOLIDADO

PPA 2018 - 2021



3/3

01/12/2017

Valores em R\$ 1,00

## ANEXO I - RESUMO DOS PROGRAMAS POR MACROOBJETIVOS

		2018	2019	2020	2021	TOTAL
Macroobjeto	6 GARANTIR A PROTEÇÃO SOCIAL, VIGILÂNCIA SÓCIO-ASSISTENCIAL E DEFESA DOS DIREITOS DO CIDADÃO ITURAMENSE	3.478.190,78	3.145.000,00	3.255.000,00	3.330.000,00	13.208.190,78
	<b>TOTAL</b>	<b>3.478.190,78</b>	<b>3.145.000,00</b>	<b>3.255.000,00</b>	<b>3.330.000,00</b>	<b>13.208.190,78</b>
Programa	114 Proteção Social Especial de Alta Complexidade	542.150,00	545.000,00	548.000,00	553.000,00	2.188.150,00
Macroobjeto	6 GARANTIR A PROTEÇÃO SOCIAL, VIGILÂNCIA SÓCIO-ASSISTENCIAL E DEFESA DOS DIREITOS DO CIDADÃO ITURAMENSE	542.150,00	545.000,00	548.000,00	553.000,00	2.188.150,00
	<b>TOTAL</b>	<b>542.150,00</b>	<b>545.000,00</b>	<b>548.000,00</b>	<b>553.000,00</b>	<b>2.188.150,00</b>
Programa	115 Atenção à Criança e ao adolescente	131.000,00	135.000,00	138.000,00	140.000,00	544.000,00
Macroobjeto	6 GARANTIR A PROTEÇÃO SOCIAL, VIGILÂNCIA SÓCIO-ASSISTENCIAL E DEFESA DOS DIREITOS DO CIDADÃO ITURAMENSE	131.000,00	135.000,00	138.000,00	140.000,00	544.000,00
	<b>TOTAL</b>	<b>131.000,00</b>	<b>135.000,00</b>	<b>138.000,00</b>	<b>140.000,00</b>	<b>544.000,00</b>
Programa	131 Produzir no Campo	367.300,00	370.000,00	380.000,00	390.000,00	1.507.300,00
Macroobjeto	7 PROMOVER O CRESCIMENTO E O DESENVOLVIMENTO ECONÔMICO	367.300,00	370.000,00	380.000,00	390.000,00	1.507.300,00
	<b>TOTAL</b>	<b>367.300,00</b>	<b>370.000,00</b>	<b>380.000,00</b>	<b>390.000,00</b>	<b>1.507.300,00</b>
Programa	152 APOIO AO TRABALHADOR E AO PEQUENO EMPRESÁRIO	587.650,00	590.000,00	610.000,00	615.000,00	2.402.650,00
Macroobjeto	7 PROMOVER O CRESCIMENTO E O DESENVOLVIMENTO ECONÔMICO	587.650,00	590.000,00	610.000,00	615.000,00	2.402.650,00
	<b>TOTAL</b>	<b>587.650,00</b>	<b>590.000,00</b>	<b>610.000,00</b>	<b>615.000,00</b>	<b>2.402.650,00</b>
<b>TOTAL</b>	<b>GESTÃO ADMINISTRATIVA</b>	<b>153.282.133,88</b>	<b>138.663.901,01</b>	<b>132.095.443,36</b>	<b>131.005.355,47</b>	<b>555.046.833,72</b>
Programa	113 Proteção Social Especial de Média Complexidade	2.081.366,12	1.774.000,00	1.755.000,00	1.770.000,00	7.380.366,12
Macroobjeto	6 GARANTIR A PROTEÇÃO SOCIAL, VIGILÂNCIA SÓCIO-ASSISTENCIAL E DEFESA DOS DIREITOS DO CIDADÃO ITURAMENSE	2.081.366,12	1.774.000,00	1.755.000,00	1.770.000,00	7.380.366,12
	<b>TOTAL</b>	<b>2.081.366,12</b>	<b>1.774.000,00</b>	<b>1.755.000,00</b>	<b>1.770.000,00</b>	<b>7.380.366,12</b>
Programa	141 Produzir na Cidade	2.000,00	0,00	0,00	0,00	2.000,00
Macroobjeto	7 PROMOVER O CRESCIMENTO E O DESENVOLVIMENTO ECONÔMICO	2.000,00	0,00	0,00	0,00	2.000,00
	<b>TOTAL</b>	<b>2.000,00</b>	<b>0,00</b>	<b>0,00</b>	<b>0,00</b>	<b>2.000,00</b>
<b>TOTAL</b>	<b>GESTÃO DE ATIVIDADES FINAS</b>	<b>2.083.366,12</b>	<b>1.774.000,00</b>	<b>1.755.000,00</b>	<b>1.770.000,00</b>	<b>7.382.366,12</b>
Programa	14 Dívida Pública Municipal	4.400.000,00	4.558.000,00	4.654.000,00	4.000.000,00	17.612.000,00
Macroobjeto	1 MANTER A ESTRUTURA ADMINISTRATIVA E FUNCIONAL DO SETOR PÚBLICO MUNICIPAL	4.400.000,00	4.558.000,00	4.654.000,00	4.000.000,00	17.612.000,00
	<b>TOTAL</b>	<b>4.400.000,00</b>	<b>4.558.000,00</b>	<b>4.654.000,00</b>	<b>4.000.000,00</b>	<b>17.612.000,00</b>
Programa	9999 RESERVA DE CONTINÊNCIA	3.000.000,00	3.500.000,00	3.800.000,00	4.000.000,00	14.300.000,00
Macroobjeto	1 MANTER A ESTRUTURA ADMINISTRATIVA E FUNCIONAL DO SETOR PÚBLICO MUNICIPAL	3.000.000,00	3.500.000,00	3.800.000,00	4.000.000,00	14.300.000,00
	<b>TOTAL</b>	<b>3.000.000,00</b>	<b>3.500.000,00</b>	<b>3.800.000,00</b>	<b>4.000.000,00</b>	<b>14.300.000,00</b>
<b>TOTAL</b>	<b>OPERAÇÕES ESPECIAIS</b>	<b>7.400.000,00</b>	<b>8.058.000,00</b>	<b>8.454.000,00</b>	<b>8.000.000,00</b>	<b>31.912.000,00</b>
<b>TOTAL</b>		<b>170.390.000,00</b>	<b>156.205.901,01</b>	<b>150.130.443,36</b>	<b>148.718.355,47</b>	<b>625.444.699,84</b>





# MUNICÍPIO ITURAMA - MG

CONSOLIDADO

PMI CMI

ANEXO II - OBJETIVOS PRIORITÁRIOS E PROGRAMAS(ORDERNADOS POR PROGRAMA)

EXERCÍCIO: 2018

ANO BASE: 2017 PPA 2018 - 2021



1/33

01/12/2017

Valores em R\$ 1,00

## ANEXO II - OBJETIVOS PRIORITARIOS E PROGRAMAS PROPOSTA INICIAL

### GESTÃO DO LEGISLATIVO

PROGRAMA : 0001 Legislativo Municipal em ação

OBJETIVO : Manter as atividades do Legislativo Municipal

INDICADOR /UNIDADE DE MEDIDA	REFERÊNCIA						INDICE FINAL PPA
	DATA	INDICE	2.018	2.019	2.020	2.021	
Legislativo	31/12/2012	1,00	1,00	1,00	1,00	1,00	4,00

#### ATIVIDADES

TIPO PRODUTO 0002 - Serviços

ACAO SIT.	PRODUTOS (UNIDADE)	UNIDADE RESPONSÁVEL	UNIDADE TIPO	2018	2019	2020	2021	TOTAL	
2.001	MANUTENÇÃO DAS ATIVIDADES LEGISLATIVAS INCLUSÃO (NOVO) Norma	CÂMARA MUNICIPAL	Unidade	META FSICA	1,00	1,00	1,00	1,00	1,00
				META FINANCEIRA	3.141.000,00	3.200.000,00	3.250.000,00	3.300.000,00	12.891.000,00
1.001	MANUTENÇÃO E INVESTIMENTO INCLUSÃO (NOVO) Norma	CÂMARA MUNICIPAL	Unidade	META FSICA	1,00	1,00	1,00	1,00	1,00
				META FINANCEIRA	245.000,00	245.000,00	245.000,00	245.000,00	980.000,00
2.002	MANUTENÇÃO DAS ATIVIDADES ADMINISTRATIVAS INCLUSÃO (NOVO) Norma	CÂMARA MUNICIPAL	Unidade	META FSICA	1,00	1,00	1,00	1,00	1,00
				META FINANCEIRA	3.091.000,00	3.100.000,00	3.150.000,00	3.200.000,00	12.541.000,00
2.003	MANUTENÇÃO DE ENCARGOS COM RECEPÇÃO, EVENTOS E INCLUSÃO (NOVO) Norma	CÂMARA MUNICIPAL	Unidade	META FSICA	1,00	1,00	1,00	1,00	1,00
				META FINANCEIRA	37.000,00	40.000,00	43.000,00	46.000,00	166.000,00
2.004	MANUTENÇÃO DA ESCOLA DO LEGISLATIVO INCLUSÃO (NOVO) Norma	CÂMARA MUNICIPAL	Unidade	META FSICA	1,00	1,00	1,00	1,00	1,00
				META FINANCEIRA	43.500,00	45.000,00	48.000,00	52.000,00	188.500,00
2.005	ASSISTÊNCIA E PREVIDÊNCIA INSS INCLUSÃO (NOVO) Norma	CÂMARA MUNICIPAL	Unidade	META FSICA	1,00	1,00	1,00	1,00	1,00
				META FINANCEIRA	1.067.000,00	1.080.000,00	1.090.000,00	1.100.000,00	4.337.000,00
				7.624.500,00	7.710.000,00	7.826.000,00	7.943.000,00	31.103.500,00	
				7.624.500,00	7.710.000,00	7.826.000,00	7.943.000,00	31.103.500,00	

RelatorioAnexoII.rpt



# MUNICIPIO ITURAMA - MG

CONSOLIDADO

PMI CMI

ANEXO II - OBJETIVOS PRIORITÁRIOS E PROGRAMAS(ORDERNADOS POR PROGRAMA)

EXERCICIO: 2018

ANO BASE: 2017 PPA 2018 - 2021



2/33

01/12/2017

Valores em R\$ 1,00

## ANEXO II - OBJETIVOS PRIORITARIOS E PROGRAMAS PROPOSTA INICIAL

### GESTÃO ADMINISTRATIVA

PROGRAMA : 0011 Administração do Executivo Municipal

OBJETIVO : Manter as atividades administrativas do Executivo Municipal

INDICADOR / UNIDADE DE MEDIDA	REFERÊNCIA						INDICE FINAL PPA
	DATA	INDICE	2.018	2.019	2.020	2.021	
Administração	31/12/2012	1,00	1,00	1,00	1,00	1,00	4,00

#### ATIVIDADES

TIPO PRODUTO 0002 - Serviços

ACAO SIT.	PRODUTOS (UNIDADE)	UNIDADE RESPONSÁVEL	UNIDADE TIPO	2018	2019	2020	2021	TOTAL
2.011	MANUTENÇÃO DA PROCURADORIA JURIDICA	PROCURADORIA JURIDICA	Unidade	META FISICA 1,00	1,00	1,00	1,00	1,00
	INCLUSÃO (NOVO) Administração			META FINANCEIRA 860.874,23	900.000,00	920.000,00	925.000,00	3.605.874,23
2.012	MANUTENÇÃO DA CONTROLADORIA	CONTROLADORIA MUNICIPAL	Unidade	META FISICA 1,00	1,00	1,00	1,00	1,00
	INCLUSÃO (NOVO) Administração			META FINANCEIRA 280.675,00	285.000,00	288.000,00	292.000,00	1.145.675,00
2.013	MANUTENÇÃO DA SECRETARIA DE GOVERNO	SECRETARIA MUNICIPAL DE GOVERNO	Unidade	META FISICA 1,00	1,00	1,00	1,00	1,00
	INCLUSÃO (NOVO) Administração			META FINANCEIRA 2.514.864,50	2.530.000,00	2.535.000,00	2.540.000,00	10.119.864,50
2.032	RECEPÇÃO E HOMENAGEM A AUTORIDADES	SECRETARIA MUNICIPAL DE GOVERNO	Unidade	META FISICA 1,00	1,00	1,00	1,00	1,00
	INCLUSÃO (NOVO) Administração			META FINANCEIRA 55.100,00	58.000,00	60.000,00	62.000,00	235.100,00
2.433	MANUTENÇÃO DA DIVISAO DE CONVENIOS	SECRETARIA MUNICIPAL DE GOVERNO	Unidade	META FISICA 1,00	1,00	1,00	1,00	1,00
	INCLUSÃO (NOVO) Convênio Realizado			META FINANCEIRA 199.020,00	205.000,00	210.000,00	212.000,00	826.020,00
2.014	MANUTENÇÃO DA SECRETARIA DE PLANEJAMENTO	SECRETARIA MUNICIPAL DE PLANEJAMENTO	Unidade	META FISICA 1,00	1,00	1,00	1,00	1,00
	INCLUSÃO (NOVO) Administração			META FINANCEIRA 255.140,00	260.000,00	268.000,00	270.000,00	1.053.140,00
2.015	MANUTENÇÃO DA SECRETARIA DE FINANÇAS	SECRETARIA MUNICIPAL DE FINANÇAS	Unidade	META FISICA 1,00	1,00	1,00	1,00	1,00
	INCLUSÃO (NOVO) Administração			META FINANCEIRA 141.600,00	145.000,00	148.000,00	151.000,00	585.600,00





# MUNICÍPIO ITURAMA - MG

CONSOLIDADO

PMI CMI

ANEXO II - OBJETIVOS PRIORITÁRIOS E PROGRAMAS(ORDERNADOS POR PROGRAMA)

EXERCÍCIO: 2018

ANO BASE: 2017 PPA 2018 - 2021



3/33

01/12/2017

Valores em R\$ 1,00

## ANEXO II - OBJETIVOS PRIORITARIOS E PROGRAMAS PROPOSTA INICIAL

2.016	MANUTENÇÃO DA CONTABILIDADE	SECRETARIA MUNICIPAL DE FINANÇAS	Unidade	META FSICA	1,00	1,00	1,00	1,00	1,00
	INCLUSÃO (NOVO) Administração			META FINANCEIRA	471.500,00	475.000,00	480.000,00	490.000,00	1.916.500,00
2.017	MANUTENÇÃO DA TESOUREARIA	SECRETARIA MUNICIPAL DE FINANÇAS	Unidade	META FSICA	1,00	1,00	1,00	1,00	1,00
	INCLUSÃO (NOVO) Administração			META FINANCEIRA	657.250,00	660.000,00	665.000,00	670.000,00	2.652.250,00
2.030	PASEP	SECRETARIA MUNICIPAL DE FINANÇAS	Unidade	META FSICA	1,00	1,00	1,00	1,00	1,00
	INCLUSÃO (NOVO) Administração			META FINANCEIRA	1.200.000,00	1.300.000,00	1.350.000,00	1.400.000,00	5.250.000,00
2.018	MANUTENÇÃO DA RECEITA MUNICIPAL	SECRETARIA MUNICIPAL DE FINANÇAS	Unidade	META FSICA	1,00	1,00	1,00	1,00	1,00
	INCLUSÃO (NOVO) Administração			META FINANCEIRA	1.396.500,00	1.400.000,00	1.420.000,00	1.450.000,00	5.666.500,00
1.017	AMPLIAÇÃO, REFORMA E READEQUAÇÃO DO CENTRO	SECRETARIA MUNICIPAL DE ADMINISTRAÇÃO	Unidade	META FSICA	1,00	1,00	1,00	1,00	1,00
	INCLUSÃO (NOVO) Administração			META FINANCEIRA	200.000,00	250.000,00	258.000,00	260.000,00	968.000,00
2.019	MANUTENÇÃO DA SECRETARIA DE ADMINISTRAÇÃO	SECRETARIA MUNICIPAL DE ADMINISTRAÇÃO	Unidade	META FSICA	1,00	1,00	1,00	1,00	1,00
	INCLUSÃO (NOVO) Administração			META FINANCEIRA	4.998.500,00	5.000.000,00	5.100.000,00	5.150.000,00	20.248.500,00
2.043	CONVÊNIO POLÍCIA CIVIL	SECRETARIA MUNICIPAL DE ADMINISTRAÇÃO	Unidade	META FSICA	1,00	1,00	1,00	1,00	1,00
	INCLUSÃO (NOVO) Administração			META FINANCEIRA	232.890,32	240.000,00	245.000,00	256.000,00	973.890,32
2.020	MANUTENÇÃO DA SECRETARIA DE EDUCAÇÃO	SECRETARIA MUNICIPAL DE EDUCAÇÃO	Unidade	META FSICA	1,00	1,00	1,00	1,00	1,00
	INCLUSÃO (NOVO) Administração			META FINANCEIRA	1.240.910,30	1.300.000,00	1.320.000,00	1.330.000,00	5.190.910,30
2.021	MANUTENÇÃO DA SECRETARIA DE OBRAS	SECRETARIA MUNICIPAL DE OBRAS PÚBLICAS	Unidade	META FSICA	1,00	1,00	1,00	1,00	1,00
	INCLUSÃO (NOVO) Administração			META FINANCEIRA	238.250,00	242.000,00	248.000,00	253.000,00	981.250,00
2.022	MANUTENÇÃO DA SECRETARIA DE SAÚDE	SECRETARIA MUNICIPAL DE SAÚDE	Unidade	META FSICA	1,00	1,00	1,00	1,00	1,00
	INCLUSÃO (NOVO) Administração			META FINANCEIRA	672.500,00	675.000,00	678.000,00	682.000,00	2.707.500,00
2.023	MANUTENÇÃO DA SECRETARIA DE ESPORTE	SECRETARIA MUNICIPAL DE ESPORTE	Unidade	META FSICA	1,00	1,00	1,00	1,00	1,00
	INCLUSÃO (NOVO) Administração			META FINANCEIRA	388.700,00	392.000,00	395.000,00	399.658,00	1.575.358,00
2.024	MANUTENÇÃO DA SECRETARIA DE PESSOAL E RH	SECRETARIA MUNICIPAL DE RECURSOS HUMANOS	Unidade	META FSICA	1,00	1,00	1,00	1,00	1,00
	INCLUSÃO (NOVO) Administração			META FINANCEIRA	1.632.410,00	1.680.550,00	1.710.252,00	1.730.456,00	6.753.668,00



# MUNICÍPIO ITURAMA - MG

CONSOLIDADO

PMI CMI

ANEXO II - OBJETIVOS PRIORITÁRIOS E PROGRAMAS(ORDERNADOS POR PROGRAMA)

EXERCÍCIO: 2018

ANO BASE: 2017 PPA 2018 - 2021



4/33

01/12/2017

## ANEXO II - OBJETIVOS PRIORITARIOS E PROGRAMAS PROPOSTA INICIAL

Valores em R\$ 1,00

2.031	INATIVOS E PENSIONISTAS INCLUSÃO (NOVO) Administração	SECRETARIA MUNICIPAL DE RECURSOS HUMANOS	Unidade	META FSICA	1,00	1,00	1,00	1,00	1,00
				META FINANCEIRA	3.050.000,00	3.152.000,00	3.180.000,00	3.220.000,00	12.602.000,00
2.025	MANUTENÇÃO DA SECRETARIA DE AGRICULTURA INCLUSÃO (NOVO) Administração	SECRETARIA MUNICIPAL DE AGRICULTURA E PECUÁRIA	Unidade	META FSICA	1,00	1,00	1,00	1,00	1,00
				META FINANCEIRA	221.400,00	225.000,00	230.000,00	235.000,00	911.400,00
2.026	MANUTENÇÃO DA SECRETARIA DE INDÚSTRIA E COMÉRCIO INCLUSÃO (NOVO) Administração	SECRETARIA MUNICIPAL DE INDÚSTRIA E COMÉRCIO	Unidade	META FSICA	1,00	1,00	1,00	1,00	1,00
				META FINANCEIRA	198.666,00	202.000,00	220.000,00	225.000,00	845.666,00
2.027	MANUTENÇÃO DA SECRETARIA DE CULTURA INCLUSÃO (NOVO) Administração	SECRETARIA MUNICIPAL DE CULTURA	Unidade	META FSICA	1,00	1,00	1,00	1,00	1,00
				META FINANCEIRA	648.500,00	652.000,00	660.000,00	670.000,00	2.630.500,00
2.028	MANUTENÇÃO DA SECRETARIA DE DESENVOLVIMENTO INCLUSÃO (NOVO) Administração	FUNDO MUNICIPAL DE ASSISTÊNCIA SOCIAL	Unidade	META FSICA	1,00	1,00	1,00	1,00	1,00
				META FINANCEIRA	1.184.152,00	1.200.000,00	1.215.000,00	1.240.000,00	4.839.152,00
2.029	MANUTENÇÃO DA SECRETARIA DE MEIO AMBIENTE INCLUSÃO (NOVO) Administração	SECRETARIA MUNICIPAL DE MEIO AMBIENTE	Unidade	META FSICA	1,00	1,00	1,00	1,00	1,00
				META FINANCEIRA	2.668.580,00	2.700.000,00	2.780.000,00	2.800.000,00	10.948.580,00
					25.607.982,35	26.128.550,00	26.583.252,00	26.913.114,00	105.232.898,35

### PROGRAMA : 0012 Convênios de Cooperação entre o Município e o Estado

**OBJETIVO :** Dar suporte administrativo e financeiro para que o Estado possa executar alguns serviços essenciais no Município.

INDICADOR /UNIDADE DE MEDIDA	REFERÊNCIA						ÍNDICE FINAL PPA
	DATA	ÍNDICE	2018	2019	2020	2021	
Administração	31/12/2012	1,00	1,00	1,00	1,00	1,00	4,00

#### ATIVIDADES

TIPO PRODUTO 0002 - Serviços

ACAO SIT.	PRODUTOS (UNIDADE)	UNIDADE RESPONSÁVEL	UNIDADE TIPO	2018	2019	2020	2021	TOTAL
2.041	CONVÊNIO TRIBUNAL DE JUSTIÇA INCLUSÃO (NOVO) Administração	SECRETARIA MUNICIPAL DE ADMINISTRAÇÃO	Unidade	META FSICA	1,00	1,00	1,00	1,00
				META FINANCEIRA	284.200,00	290.000,00	295.000,00	300.000,00
								1.169.200,00





# MUNICÍPIO ITURAMA - MG

CONSOLIDADO

PMI CMI

ANEXO II - OBJETIVOS PRIORITÁRIOS E PROGRAMAS(ORDERNADOS POR PROGRAMA)

EXERCÍCIO: 2018

ANO BASE: 2017 PPA 2018 - 2021



5/33

01/12/2017

Valores em R\$ 1,00

## ANEXO II - OBJETIVOS PRIORITARIOS E PROGRAMAS PROPOSTA INICIAL

2.042	CONVÊNIO ADMINISTRAÇÃO FAZENDÁRIA INCLUSÃO (NOVO) Administração	SECRETARIA MUNICIPAL DE ADMINISTRAÇÃO	Unidade	META FISICA	1,00	1,00	1,00	1,00	1,00
				META FINANCEIRA	191.800,00	200.000,00	215.000,00	220.000,00	826.800,00
2.044	CONVÊNIO POLÍCIA MILITAR INCLUSÃO (NOVO) Administração	SECRETARIA MUNICIPAL DE ADMINISTRAÇÃO	Unidade	META FISICA	1,00	1,00	1,00	1,00	1,00
				META FINANCEIRA	63.000,00	65.000,00	70.000,00	72.000,00	270.000,00
2.045	CONVÊNIO POLÍCIA MILITAR RODOVIARIA INCLUSÃO (NOVO) Administração	SECRETARIA MUNICIPAL DE ADMINISTRAÇÃO	Unidade	META FISICA	1,00	1,00	1,00	1,00	1,00
				META FINANCEIRA	16.000,00	18.000,00	22.000,00	25.000,00	81.000,00
2.045	CONVÊNIO POLÍCIA MILITAR RODOVIARIA INCLUSÃO (NOVO) Administração	SECRETARIA MUNICIPAL DE ADMINISTRAÇÃO	Unidade	META FISICA	1,00	1,00	1,00	1,00	1,00
				META FINANCEIRA	45.152,00	48.000,00	50.000,00	52.000,00	195.152,00
2.426	MANUTENÇÃO CONVÊNIO CORPO DE BOMBEIROS MILITAR DE INCLUSÃO (NOVO) Urgência e Emergência Atendida	SECRETARIA MUNICIPAL DE ADMINISTRAÇÃO	Unidade	META FISICA	1,00	1,00	1,00	1,00	1,00
				META FINANCEIRA	114.000,00	121.000,00	125.000,00	130.000,00	490.000,00
2.049	CONVÊNIO EMATER INCLUSÃO (NOVO) Administração	SECRETARIA MUNICIPAL DE AGRICULTURA E PECUÁRIA	Unidade	META FISICA	1,00	1,00	1,00	1,00	1,00
				META FINANCEIRA	185.000,00	185.000,00	185.000,00	185.000,00	740.000,00
2.046	CONVÊNIO SINE INCLUSÃO (NOVO) Administração	SECRETARIA MUNICIPAL DE INDÚSTRIA E COMÉRCIO	Unidade	META FISICA	1,00	1,00	1,00	1,00	1,00
				META FINANCEIRA	299.650,00	300.000,00	315.000,00	318.000,00	1.232.650,00
					1.198.802,00	1.227.000,00	1.277.000,00	1.302.000,00	5.004.802,00

PROGRAMA : 0013 Convênios de Cooperação entre o Município e a União

OBJETIVO : Dar suporte administrativo e financeiro para que a União possa executar alguns serviços essenciais no Município.

INDICADOR /UNIDADE DE MEDIDA	REFERÊNCIA						ÍNDICE FINAL PPA
	DATA	ÍNDICE	2.018	2.019	2.020	2.021	
Administração	31/12/2012	1,00	1,00	1,00	1,00	1,00	4,00

ATIVIDADES

TIPO PRODUTO 0002 - Serviços

ACAO SIT.	PRODUTOS (UNIDADE)	UNIDADE RESPONSÁVEL	UNIDADE TIPO	2018	2019	2020	2021	TOTAL
--------------	--------------------	------------------------	-----------------	------	------	------	------	-------



# MUNICÍPIO ITURAMA - MG

CONSOLIDADO

PMI CMI

ANEXO II - OBJETIVOS PRIORITÁRIOS E PROGRAMAS(ORDERNADOS POR PROGRAMA)

EXERCICIO: 2018

ANO BASE: 2017 PPA 2018 - 2021



6/33

01/12/2017

Valores em R\$ 1,00

## ANEXO II - OBJETIVOS PRIORITARIOS E PROGRAMAS PROPOSTA INICIAL

2.063	CONVÊNIO INCRA INCLUSÃO (NOVO) Administração	SECRETARIA MUNICIPAL DE AGRICULTURA E PECUÁRIA	Unidade	META FISICA	1,00	1,00	1,00	1,00	1,00				
				META FINANCEIRA	83.600,00	85.000,00	88.000,00	90.000,00	346.600,00				
									83.600,00	85.000,00	88.000,00	90.000,00	346.600,00
									26.890.384,35	27.440.550,00	27.948.252,00	28.305.114,00	110.584.300,35





# MUNICIPIO ITURAMA - MG

CONSOLIDADO

PMI CMI

ANEXO II - OBJETIVOS PRIORITÁRIOS E PROGRAMAS(ORDERNADOS POR PROGRAMA)

EXERCICIO: 2018

ANO BASE: 2017 PPA 2018 - 2021



7/33

01/12/2017

Valores em R\$ 1,00

## ANEXO II - OBJETIVOS PRIORITARIOS E PROGRAMAS PROPOSTA INICIAL

### OPERAÇÕES ESPECIAIS

PROGRAMA : 0014 Dívida Pública Municipal

OBJETIVO : Administrar a Dívida Pública Municipal

INDICADOR /UNIDADE DE MEDIDA	REFERÊNCIA						INDICE FINAL PPA
	DATA	INDICE	2.018	2.019	2.020	2.021	
Administração	31/12/2012	1,00	1,00	1,00	1,00	1,00	4,00

#### ATIVIDADES

TIPO PRODUTO 0002 - Serviços

ACAO SIT.	PRODUTOS (UNIDADE)	UNIDADE RESPONSAVEL	UNIDADE TIPO	2018	2019	2020	2021	TOTAL
3.001	PRECATÓRIOS	PROCURADORIA JURÍDICA	Unidade	META FSICA	1,00	1,00	1,00	0,75
	INCLUSÃO (NOVO) Administração			META FINANCEIRA	800.000,00	808.000,00	804.000,00	0,00
								2.412.000,00
3.002	JUROS E ENCARGOS DA DÍVIDA PÚBLICA	SECRETARIA MUNICIPAL DE FINANÇAS	Unidade	META FSICA	1,00	1,00	1,00	1,00
	INCLUSÃO (NOVO) Administração			META FINANCEIRA	1.500.000,00	1.600.000,00	1.650.000,00	1.700.000,00
								6.450.000,00
3.003	AMORTIZAÇÃO DA DÍVIDA PÚBLICA	SECRETARIA MUNICIPAL DE FINANÇAS	Unidade	META FSICA	1,00	1,00	1,00	1,00
	INCLUSÃO (NOVO) Administração			META FINANCEIRA	2.100.000,00	2.150.000,00	2.200.000,00	2.300.000,00
								8.750.000,00
					4.400.000,00	4.558.000,00	4.654.000,00	4.000.000,00
					4.400.000,00	4.558.000,00	4.654.000,00	4.000.000,00
								17.612.000,00

*Handwritten signature*



# MUNICÍPIO ITURAMA - MG

CONSOLIDADO

PMI CMI

ANEXO II - OBJETIVOS PRIORITÁRIOS E PROGRAMAS(ORDERNADOS POR PROGRAMA)

EXERCÍCIO: 2018

ANO BASE: 2017 PPA 2018 - 2021



8/33

01/12/2017

Valores em R\$ 1.00

## ANEXO II - OBJETIVOS PRIORITARIOS E PROGRAMAS PROPOSTA INICIAL

### GESTÃO ADMINISTRATIVA

PROGRAMA : 0015 Servidor Saudável

OBJETIVO : Fornecer cesta básica de alimentos aos servidores públicos municipais que tiverem remuneração mensal até um salário mínimo estabelecido pelo governo federal.

INDICADOR /UNIDADE DE MEDIDA	REFERÊNCIA						INDICE FINAL PPA
	DATA	INDICE	2.018	2.019	2.020	2.021	
Administração	31/12/2012	1,00	1,00	1,00	1,00	1,00	4,00

#### ATIVIDADES

TIPO PRODUTO 0002 - Serviços

ACAO SIT.	PRODUTOS (UNIDADE)	UNIDADE RESPONSÁVEL	UNIDADE TIPO	2018	2019	2020	2021	TOTAL
2.071	CESTA BASICA SERVIDOR PUBLICO MUNICIPAL	SECRETARIA MUNICIPAL DE RECURSOS HUMANOS	Unidade	META FISICA	1,00	1,00	1,00	1,00
	INCLUSÃO (NOVO) Cesta Básica de Alimentos.			META FINANCEIRA	600.000,00	650.000,00	700.000,00	750.000,00
					600.000,00	650.000,00	700.000,00	750.000,00
					600.000,00	650.000,00	700.000,00	750.000,00

PROGRAMA : 0016 Servidor Capacitado

OBJETIVO : Capacitar servidores públicos municipais para o exercício de sua função, objetivando a melhoria na qualidade dos serviços administrativos executados e serviços prestados para a comunidade.

INDICADOR /UNIDADE DE MEDIDA	REFERÊNCIA						INDICE FINAL PPA
	DATA	INDICE	2.018	2.019	2.020	2.021	
Administração	31/12/2012	1,00	1,00	1,00	1,00	1,00	4,00

#### ATIVIDADES

TIPO PRODUTO 0002 - Serviços

ACAO SIT.	PRODUTOS (UNIDADE)	UNIDADE RESPONSÁVEL	UNIDADE TIPO	2018	2019	2020	2021	TOTAL	
2.081 INCLUSÃO (NOVO)	CAPACITAÇÃO DE SERVIDORES MUNICIPAIS Servidor Capacitado	SECRETARIA MUNICIPAL DE RECURSOS HUMANOS	Unidade	META FÍSICA	1,00	1,00	1,00	1,00	1,00
				META FINANCEIRA	67.250,00	68.000,00	68.789,00	69.740,00	273.779,00
					67.250,00	68.000,00	68.789,00	69.740,00	273.779,00





# MUNICIPIO ITURAMA - MG

CONSOLIDADO

PMI CMI

ANEXO II - OBJETIVOS PRIORITÁRIOS E PROGRAMAS(ORDERNADOS POR PROGRAMA)

EXERCICIO: 2018

ANO BASE: 2017 PPA 2018 - 2021



9/33

01/12/2017

Valores em R\$ 1,00

## ANEXO II - OBJETIVOS PRIORITARIOS E PROGRAMAS PROPOSTA INICIAL

**PROGRAMA : 0018** Programa de apoio ao produtor rural

**OBJETIVO :** Apoio ao produtor rural

INDICADOR /UNIDADE DE MEDIDA	REFERÊNCIA						INDICE FINAL PPA
	DATA	INDICE	2.018	2.019	2.020	2.021	
i	01/01/1900	2.013,00	0,00	0,00	0,00	0,00	0,00

### ATIVIDADES

**TIPO PRODUTO** 0002 - Serviços

ACAO SIT.	PRODUTOS (UNIDADE)	UNIDADE RESPONSÁVEL	UNIDADE TIPO	2018	2019	2020	2021	TOTAL
1.051	UNIDADE ARMAZENADORA DE GRÃOS + INCLUSÃO (NOVO) Div. Obras	SECRETARIA MUNICIPAL DE AGRICULTURA E PECUÁRIA	Unidade	META FSICA 1,00	0,00	0,00	0,00	0,25
				META FINANCEIRA 5.078.500,00	0,00	0,00	0,00	5.078.500,00
1.052	CONSTRUÇÃO DE FRIGORIFICO DE PEIXES INCLUSÃO (NOVO) Div. Obras	SECRETARIA MUNICIPAL DE AGRICULTURA E PECUÁRIA	Unidade	META FSICA 1,00	0,00	0,00	0,00	0,25
				META FINANCEIRA 2.097.000,00	0,00	0,00	0,00	2.097.000,00
1.053	CENTRO DE CAPACITAÇÃO DE AGRICULTURA FAMILIAR INCLUSÃO (NOVO) Div. Obras	SECRETARIA MUNICIPAL DE AGRICULTURA E PECUÁRIA	Unidade	META FSICA 1,00	1,00	1,00	1,00	1,00
				META FINANCEIRA 5.000,00	5.000,00	5.000,00	5.000,00	20.000,00
1.054	CONSTRUÇÃO DE FRIGORIFICO BOVINOS/SUINOS INCLUSÃO (NOVO) Div. Obras	SECRETARIA MUNICIPAL DE AGRICULTURA E PECUÁRIA	Unidade	META FSICA 1,00	0,00	0,00	0,00	0,25
				META FINANCEIRA 3.113.000,00	0,00	0,00	0,00	3.113.000,00
2.300	MANUTENÇÃO DAS ATIVIDADES AGROPECUÁRIAS INCLUSÃO (NOVO) Cultura	SECRETARIA MUNICIPAL DE AGRICULTURA E PECUÁRIA	Unidade	META FSICA 1,00	1,00	1,00	1,00	1,00
				META FINANCEIRA 113.000,00	115.000,00	115.000,00	115.000,00	458.000,00
				10.406.500,00	120.000,00	120.000,00	120.000,00	10.766.500,00

**PROGRAMA : 0031** Núcleo Administrativo e Pedagógico da Educação

**OBJETIVO :** Coordenar e supervisionar a educação básica municipal, assegurando a formação comum indispensável para o exercício da cidadania, com igualdade de condições para o acesso e a permanência na escola, garantindo a qualidade.



# MUNICÍPIO ITURAMA - MG

CONSOLIDADO

PMI CMI

ANEXO II - OBJETIVOS PRIORITÁRIOS E PROGRAMAS(ORDERNADOS POR PROGRAMA)

EXERCICIO: 2018

ANO BASE: 2017 PPA 2018 - 2021



10/33

01/12/2017

Valores em R\$ 1,00

## ANEXO II - OBJETIVOS PRIORITARIOS E PROGRAMAS PROPOSTA INICIAL

INDICADOR /UNIDADE DE MEDIDA	REFERÊNCIA						INDICE FINAL PPA
	DATA	INDICE	2.018	2.019	2.020	2.021	
Educação	31/12/2012	1,00	1,00	1,00	1,00	1,00	4,00

ATIVIDADES		0002 - Serviços													
ACAO	TIPO PRODUTO			UNIDADE	UNIDADE			2018	2019	2020	2021	TOTAL			
SIT.	PRODUTOS (UNIDADE)			RESPONSAVEL	TIPO										
2.102	MANUTENÇÃO DO CONSELHO MUNICIPAL DE EDUCAÇÃO INCLUSÃO (NOVO)	Reunião Realizada		SECRETARIA MUNICIPAL DE EDUCAÇÃO	Unidade	META FISICA		1,00	1,00	1,00	1,00	1,00			
						META FINANCEIRA		4.800,00	5.200,00	5.500,00	6.000,00	21.500,00			
2.103	MANUTENÇÃO DO CACS - FUNDEB INCLUSÃO (NOVO)	Reunião Realizada		SECRETARIA MUNICIPAL DE EDUCAÇÃO	Unidade	META FISICA		1,00	1,00	1,00	1,00	1,00			
						META FINANCEIRA		4.800,00	5.200,00	5.500,00	6.000,00	21.500,00			
2.104	MANUTENÇÃO DO CONSELHO DE ALIMENTAÇÃO ESCOLAR INCLUSÃO (NOVO)	Reunião Realizada		SECRETARIA MUNICIPAL DE EDUCAÇÃO	Unidade	META FISICA		1,00	1,00	1,00	1,00	1,00			
						META FINANCEIRA		5.750,00	6.000,00	6.250,00	6.500,00	24.500,00			
2.101	MANUTENÇÃO NÚCLEO ADMIN. PEDAGÓGICO INCLUSÃO (NOVO)	Unid. Educacional Atendida		FUNDO MUNICIPAL DE EDUCAÇÃO - FME 25%	Unidade	META FISICA		1,00	1,00	1,00	1,00	1,00			
						META FINANCEIRA		290.000,00	315.000,00	320.000,00	330.000,00	1.255.000,00			
								305.350,00	331.400,00	337.250,00	348.500,00	1.322.500,00			

### PROGRAMA : 0032 Primeiros passos

**OBJETIVO :** Atender crianças de 0 a 6 anos na modalidade de educação infantil, obrigatório para a pré-escola, primeira etapa da educação básica, para o desenvolvimento integral da criança, em seus aspectos físico, psicológico, intelectual e social, complementando a ação da família e da comunidade em creches e pré-escolas.

INDICADOR /UNIDADE DE MEDIDA	REFERÊNCIA						INDICE FINAL PPA
	DATA	INDICE	2.018	2.019	2.020	2.021	
Educação	31/12/2012	1,00	1,00	1,00	1,00	1,00	4,00

ATIVIDADES																	
TIPO PRODUTO		0001 - Bens															
ACAO		UNIDADE		UNIDADE		2018		2019		2020		2021		TOTAL			
SIT.	PRODUTOS (UNIDADE)	RESPONSAVEL	TIPO														





# MUNICÍPIO ITURAMA - MG

CONSOLIDADO

PMI CMI

ANEXO II - OBJETIVOS PRIORITÁRIOS E PROGRAMAS (ORDENADOS POR PROGRAMA)

EXERCÍCIO: 2018

ANO BASE: 2017 PPA 2018 - 2021



11/33

01/12/2017

valores em R\$ 1,00

## ANEXO II - OBJETIVOS PRIORITÁRIOS E PROGRAMAS PROPOSTA INICIAL

1.002	CONSTRUÇÃO AMPLIAÇÃO OU REFORMA DE CRECHES INCLUSÃO (NOVO) Creche Construída	FUNDO MUNICIPAL DE EDUCAÇÃO - FME 25%	Unidade	META FÍSICA	1,00	1,00	1,00	1,00	1,00
				META FINANCEIRA	50.000,00	50.000,00	55.000,00	58.000,00	213.000,00
1.003	CONSTRUÇÃO AMPLIAÇÃO E REFORMA DE ESCOLA PÚBLICA INCLUSÃO (NOVO) Escola Construída	FUNDO MUNICIPAL DE EDUCAÇÃO - FME 25%	Unidade	META FÍSICA	1,00	1,00	1,00	1,00	1,00
				META FINANCEIRA	50.000,00	50.000,00	52.000,00	55.000,00	207.000,00
2.111	MANUTENÇÃO DE CRECHE INCLUSÃO (NOVO) Aluno Matriculado	FUNDO MUNICIPAL DE EDUCAÇÃO - FME 25%	Unidade	META FÍSICA	1,00	1,00	1,00	1,00	1,00
				META FINANCEIRA	1.656.856,00	1.700.000,00	1.715.000,00	1.718.000,00	6.789.856,00
2.112	MANUTENÇÃO DE PRÉ-ESCOLA INCLUSÃO (NOVO) Aluno Matriculado	FUNDO MUNICIPAL DE EDUCAÇÃO - FME 25%	Unidade	META FÍSICA	1,00	1,00	1,00	1,00	1,00
				META FINANCEIRA	1.278.550,00	1.300.000,00	1.315.000,00	1.340.000,00	5.233.550,00
2.111	MANUTENÇÃO DE CRECHE INCLUSÃO (NOVO) Aluno Matriculado	FUNDEB	Unidade	META FÍSICA	1,00	1,00	1,00	1,00	1,00
				META FINANCEIRA	2.093.355,00	2.100.000,00	2.130.000,00	2.150.000,00	8.473.355,00
2.112	MANUTENÇÃO DE PRÉ-ESCOLA INCLUSÃO (NOVO) Aluno Matriculado	FUNDEB	Unidade	META FÍSICA	1,00	1,00	1,00	1,00	1,00
				META FINANCEIRA	2.370.151,70	2.375.000,00	2.412.000,00	2.430.000,00	9.587.151,70
					7.498.912,70	7.575.000,00	7.679.000,00	7.751.000,00	30.503.912,70

### PROGRAMA : 0033 Crescer

**OBJETIVO :** Atender crianças, adolescentes, jovens e adultos no ensino fundamental regular com duração mínima de oito anos, obrigatório e gratuito na escola pública, buscando a formação básica do cidadão, mediante o desenvolvimento da capacidade de aprender, tendo como meios básicos o pleno domínio da leitura, da escrita e do cálculo.

INDICADOR / UNIDADE DE MEDIDA	REFERÊNCIA						ÍNDICE FINAL PPA
	DATA	ÍNDICE	2018	2019	2020	2021	
Educação	31/12/2012	1,00	1,00	1,00	1,00	1,00	4,00

### ATIVIDADES

TIPO PRODUTO 0001 - Bens

ACAO SIT.	PRODUTOS (UNIDADE)	UNIDADE RESPONSÁVEL	UNIDADE TIPO	2018	2019	2020	2021	TOTAL
1.003	CONSTRUÇÃO AMPLIAÇÃO E REFORMA DE ESCOLA PÚBLICA INCLUSÃO (NOVO) Escola Construída	FUNDO MUNICIPAL DE EDUCAÇÃO - FME 25%	Unidade	META FÍSICA	1,00	1,00	1,00	1,00
				META FINANCEIRA	100.000,00	100.000,00	100.000,00	400.000,00



# MUNICÍPIO ITURAMA - MG

CONSOLIDADO

PMI CMI

ANEXO II - OBJETIVOS PRIORITÁRIOS E PROGRAMAS (ORDERNADOS POR PROGRAMA)

EXERCÍCIO 2018

ANO BASE: 2017 PPA 2018 - 2021



12/33

01/12/2017

## ANEXO II - OBJETIVOS PRIORITARIOS E PROGRAMAS PROPOSTA INICIAL

Valores em R\$ 1,00

2.121	MANUTENÇÃO ENSINO FUNDAMENTAL INCLUSÃO (NOVO) Aluno Matriculado	FUNDO MUNICIPAL DE EDUCAÇÃO - FME 25%	Unidade	META FISICA	1,00	1,00	1,00	1,00	1,00
				META FINANCEIRA	6.248.000,00	6.300.000,00	6.308.000,00	6.320.000,00	25.176.000,00
2.121	MANUTENÇÃO ENSINO FUNDAMENTAL INCLUSÃO (NOVO) Aluno Matriculado	FUNDEB	Unidade	META FISICA	1,00	1,00	1,00	1,00	1,00
				META FINANCEIRA	7.296.664,20	7.300.000,00	7.350.000,00	7.452.658,32	29.399.322,52
					13.644.664,20	13.700.000,00	13.758.000,00	13.872.658,32	54.975.322,52

### PROGRAMA : 0034 Acelera

**OBJETIVO :** Atender alunos na modalidade educação de jovens e adultos de regime especial, destinada àqueles que não tiveram acesso ou continuidade de estudos no ensino fundamental e médio na idade própria habilitando ao prosseguimento de estudos.

INDICADOR / UNIDADE DE MEDIDA	REFERÊNCIA						ÍNDICE FINAL PPA
	DATA	ÍNDICE	2.018	2.019	2.020	2.021	
Educação	31/12/2012	1,00	1,00	1,00	1,00	1,00	4,00

### ATIVIDADES

TIPO PRODUTO 0002 - Serviços

ACAO SIT.	PRODUTOS (UNIDADE)	UNIDADE RESPONSÁVEL	UNIDADE TIPO	2018	2019	2020	2021	TOTAL
2.131	MANUTENÇÃO DO EJA ESPECIAL - CFSU INCLUSÃO (NOVO) Aluno Matriculado	SECRETARIA MUNICIPAL DE EDUCAÇÃO	Unidade	META FISICA	1,00	1,00	1,00	1,00
				META FINANCEIRA	958.400,00	980.000,00	985.000,00	996.000,00
2.132	MANUTENÇÃO DO EJA - REGULAR INCLUSÃO (NOVO) Administração	FUNDO MUNICIPAL DE EDUCAÇÃO - FME 25%	Unidade	META FISICA	1,00	1,00	1,00	1,00
				META FINANCEIRA	265.790,00	270.000,00	285.000,00	290.000,00
2.132	MANUTENÇÃO DO EJA - REGULAR INCLUSÃO (NOVO) Administração	FUNDEB	Unidade	META FISICA	1,00	1,00	1,00	1,00
				META FINANCEIRA	161.000,00	165.000,00	172.000,00	174.000,00
					1.385.190,00	1.415.000,00	1.442.000,00	1.460.000,00
								5.702.190,00

### PROGRAMA : 0035 Novas Fronteiras

**OBJETIVO :** Oferecer cursos de educação profissional e tecnológica na modalidade de educação e nas dimensões do trabalho da ciência e da tecnologia.

RelatorioAnexoII.rpt





# MUNICÍPIO ITURAMA - MG

CONSOLIDADO

PMI CMI

ANEXO II - OBJETIVOS PRIORITÁRIOS E PROGRAMAS(ORDERNADOS POR PROGRAMA)

EXERCÍCIO: 2018

ANO BASE: 2017 PPA 2018 - 2021



13/33

01/12/2017

Valores em R\$ 1,00

## ANEXO II - OBJETIVOS PRIORITARIOS E PROGRAMAS PROPOSTA INICIAL

INDICADOR /UNIDADE DE MEDIDA	REFERÊNCIA						INDICE FINAL PPA
	DATA	INDICE	2.018	2.019	2.020	2.021	
Educação	31/12/2012	1,00	1,00	1,00	1,00	1,00	4,00

### ATIVIDADES

TIPO PRODUTO 0002 - Serviços

ACAO SIT.	PRODUTOS (UNIDADE)	UNIDADE RESPONSÁVEL	UNIDADE TIPO	2018	2019	2020	2021	TOTAL
2.141	MANUTENÇÃO DA EDUCAÇÃO PROFISSIONAL INCLUSÃO (NOVO)- Aluno Matriculado	SECRETARIA MUNICIPAL DE EDUCAÇÃO	Unidade	META FISICA 1,00 META FINANCEIRA 684.750,00	1,00 690.000,00	1,00 700.000,00	1,00 715.000,00	1,00 2.789.750,00
				684.750,00	690.000,00	700.000,00	715.000,00	2.789.750,00

PROGRAMA : 0036 Vencer

OBJETIVO : Assegurar meios para inclusão de municípes no ensino superior.

INDICADOR /UNIDADE DE MEDIDA	REFERÊNCIA						INDICE FINAL PPA
	DATA	INDICE	2.018	2.019	2.020	2.021	
Educação	31/12/2012	1,00	1,00	1,00	1,00	1,00	4,00

### ATIVIDADES

TIPO PRODUTO 0002 - Serviços

ACAO SIT.	PRODUTOS (UNIDADE)	UNIDADE RESPONSÁVEL	UNIDADE TIPO	2018	2019	2020	2021	TOTAL
2.144	INCENTIVO AO CURSO SUPERIOR INCLUSÃO (NOVO) Universitário Atendido	SECRETARIA MUNICIPAL DE EDUCAÇÃO	Unidade	META FISICA 600,00 META FINANCEIRA 1.110.000,00	610,00 1.200.000,00	650,00 1.220.000,00	660,00 1.300.000,00	630,00 4.830.000,00
				1.110.000,00	1.200.000,00	1.220.000,00	1.300.000,00	4.830.000,00

PROGRAMA : 0037 Ensino Essencial

OBJETIVO : Garantir os direitos educacionais de crianças jovens e adultos com necessidades especiais.







# MUNICÍPIO ITURAMA - MG

CONSOLIDADO

PMI CMI

ANEXO II - OBJETIVOS PRIORITÁRIOS E PROGRAMAS(ORDERNADOS POR PROGRAMA)

EXERCICIO: 2018

ANO BASE: 2017 PPA 2018 - 2021



15/33

01/12/2017

Valores em R\$ 1,00

## ANEXO II - OBJETIVOS PRIORITARIOS E PROGRAMAS PROPOSTA INICIAL

2.121	MANUTENÇÃO ENSINO FUNDAMENTAL INCLUSÃO (NOVO) Aluno Matriculado	FUNDO MUNICIPAL DE EDUCAÇÃO - FME 25%	Unidade	META FSICA	50,00	51,00	54,00	59,00	53,50
				META FINANCEIRA	724.837,50	730.000,00	735.000,00	738.000,00	2.927.837,50
2.132	MANUTENÇÃO DO EJA - REGULAR INCLUSÃO (NOVO) Administração	FUNDO MUNICIPAL DE EDUCAÇÃO - FME 25%	Unidade	META FSICA	1,00	1,00	1,00	1,00	1,00
				META FINANCEIRA	460.815,00	475.000,00	478.000,00	482.000,00	1.895.815,00
2.111	MANUTENÇÃO DE CRECHE INCLUSÃO (NOVO) Aluno Matriculado	FUNDEB	Unidade	META FSICA	1,00	1,00	1,00	1,00	1,00
				META FINANCEIRA	5.650,00	6.000,00	6.150,00	6.235,00	24.035,00
2.112	MANUTENÇÃO DE PRÉ-ESCOLA INCLUSÃO (NOVO) Aluno Matriculado	FUNDEB	Unidade	META FSICA	1,00	1,00	1,00	1,00	1,00
				META FINANCEIRA	290.650,00	295.000,00	300.000,00	315.000,00	1.200.650,00
2.121	MANUTENÇÃO ENSINO FUNDAMENTAL INCLUSÃO (NOVO) Aluno Matriculado	FUNDEB	Unidade	META FSICA	1,00	1,00	1,00	1,00	1,00
				META FINANCEIRA	889.159,50	900.000,00	915.000,00	917.000,00	3.621.159,50
					2.848.494,00	2.896.000,00	2.929.650,00	2.963.920,47	11.638.064,47

PROGRAMA : 0039 Alimentando o Saber

OBJETIVO : Oferecer aos alunos da educação básica municipal e profissional, alimentação nutricional adequada durante a permanência em sala de aula.

INDICADOR /UNIDADE DE MEDIDA	REFERÊNCIA						INDICE FINAL PPA
	DATA	INDICE	2.018	2.019	2.020	2.021	
Educação	31/12/2012	1,00	1,00	1,00	1,00	1,00	4,00

### ATIVIDADES

TIPO PRODUTO 0002 - Serviços

ACAO SIT.	PRODUTOS (UNIDADE)	UNIDADE RESPONSÁVEL	UNIDADE TIPO	2018	2019	2020	2021	TOTAL	
2.149	MANUTENÇÃO DA MERENDA ESCOLAR INCLUSÃO (NOVO) Aluno Alimentado	SECRETARIA MUNICIPAL DE EDUCAÇÃO	Unidade	META FSICA	1,00	1,00	1,00	1,00	
				META FINANCEIRA	1.393.064,00	1.450.000,00	1.480.000,00	1.520.000,00	5.843.064,00
2.111	MANUTENÇÃO DE CRECHE ALTERAÇÃO PARA Aluno Matriculado MAIS	FUNDEB	Unidade	META FSICA	1,00	1,00	1,00	1,00	
				META FINANCEIRA	94.193,20	98.000,00	112.000,00	115.000,00	419.193,20

RelatorioAnexoII.rpt



# MUNICÍPIO ITURAMA - MG

CONSOLIDADO

PMI CMI

ANEXO II - OBJETIVOS PRIORITÁRIOS E PROGRAMAS(ORDERNADOS POR PROGRAMA)

EXERCICIO: 2018

ANO BASE: 2017 PPA 2018 - 2021



16/33  
01/12/2017

Valores em R\$ 1,00

## ANEXO II - OBJETIVOS PRIORITARIOS E PROGRAMAS PROPOSTA INICIAL

2.112	MANUTENÇÃO DE PRE-ESCOLA INCLUSÃO (NOVO) Aluno Matriculado	FUNDEB	Unidade	META FSICA	1,00	1,00	1,00	1,00	1,00
				META FINANCEIRA	221.156,00	225.000,00	231.000,00	235.000,00	912.156,00
2.121	MANUTENÇÃO ENSINO FUNDAMENTAL INCLUSÃO (NOVO) Aluno Matriculado	FUNDEB	Unidade	META FSICA	1,00	1,00	1,00	1,00	1,00
				META FINANCEIRA	643.150,00	675.000,00	678.000,00	680.000,00	2.676.150,00
					2.351.563,20	2.448.000,00	2.501.000,00	2.550.000,00	9.850.563,20

PROGRAMA : 0040 Apoio e Defesa ao Consumidor

OBJETIVO : GARANTIR APOIO E DEFESA AO CONSUMIDOR

INDICADOR /UNIDADE DE MEDIDA	REFERÊNCIA						ÍNDICE FINAL PPA
	DATA	ÍNDICE	2.018	2.019	2.020	2.021	
APOIO E DEFESA AO CONSUMIDOR	31/12/2012	1,00	1,00	1,00	1,00	1,00	4,00

ATIVIDADES

TIPO PRODUTO 0002 - Serviços

ACAO SIT.	PRODUTOS (UNIDADE)	UNIDADE RESPONSÁVEL	UNIDADE TIPO	2018	2019	2020	2021	TOTAL
2.432	MANUTENÇÃO DO PROCON INCLUSÃO (NOVO) Administração	PROCURADORIA JURÍDICA	Unidade	META FSICA	1,00	1,00	1,00	1,00
				META FINANCEIRA	69.120,00	75.000,00	78.000,00	80.000,00
					69.120,00	75.000,00	78.000,00	80.000,00
								302.120,00

PROGRAMA : 0051 Núcleo Administrativo e Operacional da Saúde

OBJETIVO : Fortalecer a capacidade de gestão pública no âmbito da saúde, de forma a potencializar o conjunto de recursos disponíveis na prestação de serviços, qualificação e controle social.

INDICADOR /UNIDADE DE MEDIDA	REFERÊNCIA						ÍNDICE FINAL PPA
	DATA	ÍNDICE	2.018	2.019	2.020	2.021	
Saúde	31/12/2012	1,00	1,00	1,00	1,00	1,00	4,00

ATIVIDADES

TIPO PRODUTO 0002 - Serviços

ACAO SIT.	PRODUTOS (UNIDADE)	UNIDADE RESPONSÁVEL	UNIDADE TIPO	2018	2019	2020	2021	TOTAL
-----------	--------------------	---------------------	--------------	------	------	------	------	-------





# MUNICÍPIO ITURAMA - MG

CONSOLIDADO

PMI CMI

ANEXO II - OBJETIVOS PRIORITÁRIOS E PROGRAMAS(ORDERNADOS POR PROGRAMA)

EXERCÍCIO: 2018

ANO BASE: 2017 PPA 2018 - 2021



17/33

01/12/2017

Valores em R\$ 1,00

## ANEXO II - OBJETIVOS PRIORITARIOS E PROGRAMAS PROPOSTA INICIAL

2.151	MANUTENÇÃO DOS SERVIÇOS ADMINISTRATIVOS E INCLUSÃO (NOVO) Unidade de Saúde Atendida	FUNDO MUNICIPAL DE SAÚDE	Unidade	META FISICA	1,00	1,00	1,00	1,00	1,00
				META FINANCEIRA	493.980,00	495.000,00	498.000,00	499.550,00	1.986.530,00
2.152	MANUTENÇÃO TRANSPORTE PÚBLICO DE SAÚDE INCLUSÃO (NOVO) Paciente Transportado	FUNDO MUNICIPAL DE SAÚDE	Unidade	META FISICA	1,00	1,00	1,00	1,00	1,00
				META FINANCEIRA	2.486.700,00	2.500.000,00	2.512.000,00	2.560.000,00	10.058.700,00
2.153	MANUTENÇÃO DO CONSELHO MUNICIPAL DE SAÚDE INCLUSÃO (NOVO) Reunião Realizada	FUNDO MUNICIPAL DE SAÚDE	Unidade	META FISICA	1,00	1,00	1,00	1,00	1,00
				META FINANCEIRA	17.950,00	18.400,00	19.550,00	20.356,00	76.256,00
					2.998.630,00	3.013.400,00	3.029.550,00	3.079.906,00	12.121.486,00

### PROGRAMA : 0052 Núcleo de Atenção Primária

**OBJETIVO :** Garantir o acesso, resolutividade e qualidade às ações e serviços de saúde, otimizando, readequando e ampliando a sua oferta.

INDICADOR /UNIDADE DE MEDIDA	REFERÊNCIA						ÍNDICE FINAL PPA
	DATA	ÍNDICE	2.018	2.019	2.020	2.021	
Saúde	31/12/2012	1,00	1,00	1,00	1,00	1,00	4,00

### ATIVIDADES

TIPO PRODUTO 0001 - Bens

ACAO SIT.	PRODUTOS (UNIDADE)	UNIDADE RESPONSÁVEL	UNIDADE TIPO	2018	2019	2020	2021	TOTAL
1.004	CONSTRUÇÃO, AMPLIAÇÃO, REFORMA ADEQUAÇÃO E INCLUSÃO (NOVO) Unidade Básica de Saúde Construída	FUNDO MUNICIPAL DE SAÚDE	Unidade	META FISICA	1,00	1,00	1,00	1,00
				META FINANCEIRA	534.000,00	540.000,00	545.000,00	580.000,00
2.161	MANUTENÇÃO DA ATENÇÃO BÁSICA INCLUSÃO (NOVO) Consulta Realizada	FUNDO MUNICIPAL DE SAÚDE	Unidade	META FISICA	1,00	1,00	1,00	1,00
				META FINANCEIRA	6.046.975,00	6.100.000,00	6.150.000,00	6.180.000,00
					6.580.975,00	6.640.000,00	6.695.000,00	6.760.000,00
								26.675.975,00

### PROGRAMA : 0053 Núcleo de Atenção Especializada

**OBJETIVO :** Facilitar o acesso, à oferta de tecnologia de maior complexidade, regulando a sua incorporação a partir de critérios de necessidades, eficiência, efetividade e qualidade.



# MUNICÍPIO ITURAMA - MG

CONSOLIDADO

PMI CMI

ANEXO II - OBJETIVOS PRIORITÁRIOS E PROGRAMAS(ORDERNADOS POR PROGRAMA)

EXERCICIO: 2018

ANO BASE: 2017 PPA 2018 - 2021

## ANEXO II - OBJETIVOS PRIORITARIOS E PROGRAMAS PROPOSTA INICIAL



18/33

01/12/2017

Valores em R\$ 1.00

INDICADOR /UNIDADE DE MEDIDA	REFERÊNCIA						INDICE FINAL PPA
	DATA	INDICE	2.018	2.019	2.020	2.021	
Saúde	31/12/2012	1,00	1,00	1,00	1,00	1,00	4,00

### ATIVIDADES

TIPO PRODUTO 0002 - Serviços

ACAO SIT.	PRODUTOS (UNIDADE)	UNIDADE RESPONSÁVEL	UNIDADE TIPO	2018	2019	2020	2021	TOTAL
1.018	REFORMA E/OU AMPLIAÇÃO HOSPITAL DO POVO INCLUSÃO (NOVO) Administração	FUNDO MUNICIPAL DE SAÚDE	Unidade	META FISICA 1,00	1,00	1,00	1,00	1,00
				META FINANCEIRA 2.620.000,00	6.280.000,00	2.690.000,00	2.715.000,00	14.305.000,00
2.171	MANUTENÇÃO DO CAPS INCLUSÃO (NOVO) Consulta Realizada	FUNDO MUNICIPAL DE SAÚDE	Unidade	META FISICA 1,00	1,00	1,00	1,00	1,00
				META FINANCEIRA 706.575,00	710.000,00	712.500,00	715.000,00	2.844.075,00
2.172	MANUTENÇÃO DO AMBULATÓRIO DE ESPECIALIDADES INCLUSÃO (NOVO) Consulta Realizada	FUNDO MUNICIPAL DE SAÚDE	Unidade	META FISICA 1,00	1,00	1,00	1,00	1,00
				META FINANCEIRA 7.744.164,00	7.750.152,00	7.780.152,36	7.799.845,93	31.074.314,29
2.173	MANUTENÇÃO DA UPA INCLUSÃO (NOVO) Urgência e Emergência Atendida	FUNDO MUNICIPAL DE SAÚDE	Unidade	META FISICA 1,00	1,00	1,00	1,00	1,00
				META FINANCEIRA 6.371.000,00	6.395.000,00	6.415.000,00	6.435.000,00	25.616.000,00
2.174	MANUTENÇÃO DO HOSPITAL INCLUSÃO (NOVO) Internação Realizada	FUNDO MUNICIPAL DE SAÚDE	Unidade	META FISICA 1,00	1,00	1,00	1,00	1,00
				META FINANCEIRA 5.710.960,00	5.750.000,00	5.820.000,00	5.889.456,00	23.170.416,00
				23.152.699,00	26.885.152,00	23.417.652,36	23.554.301,93	97.009.805,29

### PROGRAMA : 0054 Núcleo de Assistência Farmacêutica

OBJETIVO : Garantir ao usuário do SUS o acesso ao medicamento seguro e eficaz, otimizando todo o processo de disponibilização de insumos farmacêuticos, respeitando o REMUME municipal.

INDICADOR /UNIDADE DE MEDIDA	REFERÊNCIA						INDICE FINAL PPA
	DATA	INDICE	2.018	2.019	2.020	2.021	
Saúde	31/12/2012	1,00	1,00	1,00	1,00	1,00	4,00





# MUNICÍPIO ITURAMA - MG

CONSOLIDADO

PMI CMI

ANEXO II - OBJETIVOS PRIORITÁRIOS E PROGRAMAS(ORDERNADOS POR PROGRAMA)

EXERCÍCIO: 2018

ANO BASE: 2017 PPA 2018 - 2021



19/33

01/12/2017

Valores em R\$ 1,00

## ANEXO II - OBJETIVOS PRIORITARIOS E PROGRAMAS PROPOSTA INICIAL

ATIVIDADES		UNIDADE RESPONSÁVEL	UNIDADE TIPO	2018	2019	2020	2021	TOTAL
TIPO PRODUTO	0002 - Serviços							
ACAO SIT.	PRODUTOS (UNIDADE)							
2.181	MANUTENÇÃO DA FARMÁCIA MUNICIPAL	FUNDO MUNICIPAL DE SAÚDE	Unidade	META FISICA	1,00	1,00	1,00	1,00
INCLUSÃO (NOVO) Receita Atendida				META FINANCEIRA	1.373.137,00	1.385.000,00	1.390.000,00	1.410.523,00
					1.373.137,00	1.385.000,00	1.390.000,00	1.410.523,00
					1.373.137,00	1.385.000,00	1.390.000,00	1.410.523,00
					1.373.137,00	1.385.000,00	1.390.000,00	1.410.523,00

### PROGRAMA : 0055 Núcleo de Vigilância em Saúde

**OBJETIVO :** Prevenir e controlar danos, perigos e agravos à saúde coletiva, através do monitoramento dos fatores de riscos oriundos da produção e consumo de bens e serviços do meio ambiente, das zoonoses e da transmissão de doenças que sejam alvo de controle da vigilância à saúde.

INDICADOR /UNIDADE DE MEDIDA	REFERÊNCIA						ÍNDICE FINAL PPA
	DATA	ÍNDICE	2.018	2.019	2.020	2.021	
Saúde	31/12/2012	1,00	1,00	1,00	1,00	1,00	4,00

ATIVIDADES		UNIDADE RESPONSÁVEL	UNIDADE TIPO					
TIPO PRODUTO				2018	2019	2020	2021	TOTAL
ACAO SIT.	PRODUTOS (UNIDADE)							
2.191	MANUTENÇÃO DA VIGILÂNCIA SANITÁRIA	FUNDO MUNICIPAL DE SAÚDE	Unidade	META FISICA	1,00	1,00	1,00	1,00
INCLUSÃO (NOVO) Estabelecimento Visitado				META FINANCEIRA	370.956,00	375.000,00	382.000,00	1.524.406,00
2.192	MANUTENÇÃO DA VIGILÂNCIA EPIDEMIOLÓGICA	FUNDO MUNICIPAL DE SAÚDE	Unidade	META FISICA	1,00	1,00	1,00	1,00
INCLUSÃO (NOVO) Campanha Realizada				META FINANCEIRA	1.563.768,00	1.600.000,00	1.658.000,00	1.714.000,00
					1.934.724,00	1.975.000,00	2.040.000,00	2.110.450,00
								8.060.174,00

### PROGRAMA : 0071 Infraestrutura Básica Urbana

**OBJETIVO :** Executar e/ou elaborar: serviços administrativos no setor de obras; serviços do cadastro imobiliário; obras de saneamento básico, pavimentação asfáltica, galerias e outras; projetos de engenharia e/ou de urbanização; acompanhamento e fiscalização de obras contratadas.

*Tru*



# MUNICÍPIO ITURAMA - MG

CONSOLIDADO

PMI CMI

ANEXO II - OBJETIVOS PRIORITÁRIOS E PROGRAMAS(ORDERNADOS POR PROGRAMA)

EXERCICIO: 2018

ANO BASE: 2017 PPA 2018 - 2021



20/33

01/12/2017

Valores em R\$ 1.00

## ANEXO II - OBJETIVOS PRIORITARIOS E PROGRAMAS PROPOSTA INICIAL

INDICADOR /UNIDADE DE MEDIDA	REFERÊNCIA						INDICE FINAL PPA
	DATA	INDICE	2.018	2.019	2.020	2.021	
Obras	31/12/2012	1,00	1,00	1,00	1,00	1,00	4,00

### ATIVIDADES

TIPO PRODUTO 0001 - Bens

ACAO SIT.	PRODUTOS (UNIDADE)	UNIDADE RESPONSÁVEL	UNIDADE TIPO	2018	2019	2020	2021	TOTAL
1.006	PAVIMENTAÇÃO E RECAPEAMENTO ASFÁLTICA, GUIAS, MEIO INCLUSÃO (NOVO) Metro Quadrado Pavimentado	SECRETARIA MUNICIPAL DE OBRAS PÚBLICAS	METRO	META FISICA 1,00 META FINANCEIRA 5.072.200,00	1,00 3.000.000,00	1,00 3.000.000,00	1,00 2.000.000,00	1,00 13.072.200,00
1.007	SANEAMENTO E DRENAGEM PLUVIAL INCLUSÃO (NOVO) Metro Linear implantado	SECRETARIA MUNICIPAL DE OBRAS PÚBLICAS	METRO	META FISICA 1,00 META FINANCEIRA 1.100.000,00	1,00 500.000,00	1,00 500.000,00	1,00 500.000,00	1,00 2.600.000,00
1.043	PROJONGAMENTO, MICRODRENAGEM E ILUMINAÇÃO DA AV INCLUSÃO (NOVO) Div. Obras	SECRETARIA MUNICIPAL DE OBRAS PÚBLICAS	Unidade	META FISICA 1,00 META FINANCEIRA 833.250,00	1,00 420.000,00	0,00 0,00	0,00 0,00	0,50 1.253.250,00
1.044	URBANIZAÇÃO E ACESSO DO BAIRRO VII A CRUZEIRO PARA O INCLUSÃO (NOVO) Div. Obras	SECRETARIA MUNICIPAL DE OBRAS PÚBLICAS	Unidade	META FISICA 1,00 META FINANCEIRA 900.000,00	1,00 455.000,00	0,00 0,00	0,00 0,00	0,50 1.355.000,00
1.045	REURBANIZAÇÃO DA AVENIDA RIO GRANDE INCLUSÃO (NOVO) Div. Obras	SECRETARIA MUNICIPAL DE OBRAS PÚBLICAS	Unidade	META FISICA 1,00 META FINANCEIRA 434.000,00	1,00 220.000,00	0,00 0,00	0,00 0,00	0,50 654.000,00
1.046	REVITALIZAÇÃO E CONSOLIDAÇÃO DA VILA OLÍMPICA INCLUSÃO (NOVO) Div. Obras	SECRETARIA MUNICIPAL DE OBRAS PÚBLICAS	Unidade	META FISICA 1,00 META FINANCEIRA 800.000,00	1,00 410.000,00	0,00 0,00	0,00 0,00	0,50 1.210.000,00
1.047	CICLOFAIXAS, PARACICLOS E BICICLETARIOS INCLUSÃO (NOVO) Unidade Básica de Saúde Construída	SECRETARIA MUNICIPAL DE OBRAS PÚBLICAS	Unidade	META FISICA 1,00 META FINANCEIRA 1.334.000,00	1,00 670.000,00	0,00 0,00	0,00 0,00	0,50 2.004.000,00
1.048	SINALIZAÇÃO VIÁRIA DE LOGRADOUROS PÚBLICOS INCLUSÃO (NOVO) Div. Obras	SECRETARIA MUNICIPAL DE OBRAS PÚBLICAS	Unidade	META FISICA 1,00 META FINANCEIRA 467.000,00	1,00 240.000,00	0,00 0,00	0,00 0,00	0,50 707.000,00
1.049	ADAPTAÇÃO DE ACESSIBILIDADE EM PRÉDIOS PÚBLICOS INCLUSÃO (NOVO) Div. Obras	SECRETARIA MUNICIPAL DE OBRAS PÚBLICAS	Unidade	META FISICA 1,00 META FINANCEIRA 167.000,00	1,00 100.000,00	1,00 100.000,00	1,00 100.000,00	1,00 467.000,00





# MUNICÍPIO ITURAMA - MG

CONSOLIDADO

PMI CMI

ANEXO II - OBJETIVOS PRIORITÁRIOS E PROGRAMAS(ORDERNADOS POR PROGRAMA)

EXERCICIO: 2018

ANO BASE: 2017 PPA 2018 - 2021



21/33

01/12/2017

Valores em R\$ 1.00

## ANEXO II - OBJETIVOS PRIORITARIOS E PROGRAMAS PROPOSTA INICIAL

1.055	ARBORIZAÇÃO E PAISAGISMO DE CANTEIROS CENTRAIS E INCLUSÃO (NOVO) Div. Serv. Urbanos	SECRETARIA MUNICIPAL DE OBRAS PÚBLICAS	Unidade	META FSICA	1.00	1.00	1.00	1.00	1.00
				META FINANCEIRA	340.600,00	175.000,00	100.000,00	100.000,00	715.600,00
1.056	REURBANIZAÇÃO NA AVENIDA ODILON ANTONIO DE FREITAS INCLUSÃO (NOVO) Div. Serv. Urbanos	SECRETARIA MUNICIPAL DE OBRAS PÚBLICAS	Unidade	META FSICA	10.00	1.00	0.00	0.00	2.75
				META FINANCEIRA	583.500,00	295.000,00	0.00	0.00	878.500,00
1.058	OBRA DE ARTE NO CORREGO SANTA ROSA PARA ADEQUAÇÃO INCLUSÃO (NOVO) Div. Serv. Urbanos	SECRETARIA MUNICIPAL DE OBRAS PÚBLICAS	Unidade	META FSICA	1.00	1.00	0.00	0.00	0.50
				META FINANCEIRA	334.000,00	168.000,00	0.00	0.00	502.000,00
1.059	TRAVESSIAS ELEVADAS PARA PEDESTRES INCLUSÃO (NOVO) Div. Serv. Urbanos	SECRETARIA MUNICIPAL DE OBRAS PÚBLICAS	Unidade	META FSICA	1.00	1.00	0.00	0.00	0.50
				META FINANCEIRA	238.000,00	120.000,00	100.000,00	100.000,00	558.000,00
1.060	PISTAS DE CAMINHADAS INCLUSÃO (NOVO) Div. Serv. Urbanos	SECRETARIA MUNICIPAL DE OBRAS PÚBLICAS	Unidade	META FSICA	1.00	1.00	1.00	1.00	1.00
				META FINANCEIRA	268.000,00	135.000,00	100.000,00	100.000,00	603.000,00
1.061	PROLONGAMENTO DA AVENIDA ANTONIO CORREA QUEIROZ INCLUSÃO (NOVO) Div. Serv. Urbanos	SECRETARIA MUNICIPAL DE OBRAS PÚBLICAS	Unidade	META FSICA	1.00	1.00	0.00	0.00	0.50
				META FINANCEIRA	1.467.000,00	740.000,00	0.00	0.00	2.207.000,00
1.062	DESAPROPRIAÇÕES DE GLEBAS PARA PROLONGAMENTO DE INCLUSÃO (NOVO) Div. Serv. Urbanos	SECRETARIA MUNICIPAL DE OBRAS PÚBLICAS	Unidade	META FSICA	1.00	1.00	1.00	1.00	1.00
				META FINANCEIRA	334.000,00	168.000,00	100.000,00	100.000,00	702.000,00
1.067	NOVO TERMINAL RODOVIARIO INCLUSÃO (NOVO) Div. Serv. Urbanos	SECRETARIA MUNICIPAL DE OBRAS PÚBLICAS	Unidade	META FSICA	1.00	1.00	0.00	0.00	0.50
				META FINANCEIRA	667.000,00	500.000,00	0.00	0.00	1.167.000,00
1.068	ADEQUAÇÃO DO TERMINAL RODOVIARIO PARA SHOPPING INCLUSÃO (NOVO) Div. Serv. Urbanos	SECRETARIA MUNICIPAL DE OBRAS PÚBLICAS	Unidade	META FSICA	1.00	1.00	0.00	0.00	0.50
				META FINANCEIRA	334.000,00	168.000,00	0.00	0.00	502.000,00
1.070	ADEQUAÇÃO DE PRÉDIOS PARA CENTRO ADMINISTRATIVO INCLUSÃO (NOVO) Div. Serv. Urbanos	SECRETARIA MUNICIPAL DE OBRAS PÚBLICAS	Unidade	META FSICA	1.00	1.00	1.00	1.00	1.00
				META FINANCEIRA	334.000,00	168.000,00	100.000,00	100.000,00	702.000,00
1.071	OBRAS DE INFRAESTRUTURA NOS BAIRROS RESIDENCIAIS INCLUSÃO (NOVO) Div. Serv. Urbanos	SECRETARIA MUNICIPAL DE OBRAS PÚBLICAS	Unidade	META FSICA	1.00	1.00	1.00	1.00	1.00
				META FINANCEIRA	3.108.000,00	3.000.000,00	3.000.000,00	1.000.000,00	10.108.000,00
2.071	CESTA BÁSICA SERVIDOR PÚBLICO MUNICIPAL INCLUSÃO (NOVO) Cesta Básica de Alimentos	SECRETARIA MUNICIPAL DE OBRAS PÚBLICAS	Unidade	META FSICA	1.00	1.00	1.00	1.00	1.00
				META FINANCEIRA	1.000,00	1.000,00	1.000,00	1.000,00	4.000,00



# MUNICÍPIO ITURAMA - MG

CONSOLIDADO

PMI CMI

ANEXO II - OBJETIVOS PRIORITÁRIOS E PROGRAMAS(ORDERNADOS POR PROGRAMA)

EXERCÍCIO: 2018

ANO BASE: 2017 PPA 2018 - 2021



22/33

01/12/2017

## ANEXO II - OBJETIVOS PRIORITARIOS E PROGRAMAS PROPOSTA INICIAL

Valores em R\$ 1,00

2.201	MANUTENÇÃO DA DIV. DE OBRAS PÚBLICAS INCLUSÃO (NOVO) Div. Obras	SECRETARIA MUNICIPAL DE OBRAS PÚBLICAS	Unidade	META FÍSICA	1,00	1,00	1,00	1,00	1,00
				META FINANCEIRA	1.104.750,00	1.150.000,00	1.200.000,00	1.230.000,00	4.684.750,00
1.021	AQUISIÇÃO DE IMÓVEIS INCLUSÃO (NOVO) Assistência social	FUNDO MUNICIPAL DE ASSISTÊNCIA SOCIAL	Unidade	META FÍSICA	1,00	1,00	1,00	1,00	1,00
				META FINANCEIRA	1.875.000,00	600.000,00	600.000,00	600.000,00	3.675.000,00
					22.096.300,00	13.403.000,00	8.901.000,00	5.931.000,00	50.331.300,00

### PROGRAMA : 0072 Serviços Públicos Municipais

**OBJETIVO :** Executar serviços de limpeza pública, coleta de lixo urbano, cemitério, terminal rodoviário, praças e jardins.

INDICADOR / UNIDADE DE MEDIDA	REFERÊNCIA						ÍNDICE FINAL PPA
	DATA	ÍNDICE	2.018	2.019	2.020	2.021	
Obras	31/12/2012	1,00	1,00	1,00	1,00	1,00	4,00

#### ATIVIDADES

TIPO PRODUTO 0002 - Serviços

ACAO SIT.	PRODUTOS (UNIDADE)	UNIDADE RESPONSÁVEL	UNIDADE TIPO	2018	2019	2020	2021	TOTAL	
1.010	REVITALIZAÇÃO DE PRAÇAS PÚBLICAS INCLUSÃO (NOVO) Div. Serv. Urbanos	SECRETARIA MUNICIPAL DE OBRAS PÚBLICAS	Unidade	META FÍSICA	1,00	1,00	1,00	1,00	
				META FINANCEIRA	547.734,00	265.000,00	200.000,00	200.000,00	1.212.734,00
1.011	CONSTRUÇÃO E REFORMA DE CEMITERIO INCLUSÃO (NOVO) Div. Serv. Urbanos	SECRETARIA MUNICIPAL DE OBRAS PÚBLICAS	Unidade	META FÍSICA	1,00	1,00	1,00	1,00	
				META FINANCEIRA	50.000,00	50.000,00	50.000,00	50.000,00	200.000,00
2.211	MANUTENÇÃO DA DIV. DE SERVIÇOS URBANOS INCLUSÃO (NOVO) Div. Serv. Urbanos	SECRETARIA MUNICIPAL DE OBRAS PÚBLICAS	Unidade	META FÍSICA	1,00	1,00	1,00	1,00	
				META FINANCEIRA	10.839.446,48	11.000.000,00	11.500.000,00	12.000.000,00	45.339.446,48
					11.437.180,48	11.315.000,00	11.750.000,00	12.250.000,00	46.752.180,48

### PROGRAMA : 0073 Infraestrutura Básica Rural

**OBJETIVO :** Executar, acompanhar e/ou fiscalizar obras de arte e serviços em estradas vicinais.





# MUNICÍPIO ITURAMA - MG

CONSOLIDADO

PMI CMI

ANEXO II - OBJETIVOS PRIORITÁRIOS E PROGRAMAS(ORDERNADOS POR PROGRAMA)

EXERCÍCIO: 2018

ANO BASE: 2017 PPA 2018 - 2021

## ANEXO II - OBJETIVOS PRIORITARIOS E PROGRAMAS PROPOSTA INICIAL



23/33

01/12/2017

Valores em R\$ 1,00

INDICADOR /UNIDADE DE MEDIDA	REFERÊNCIA						ÍNDICE FINAL PPA
	DATA	ÍNDICE	2.018	2.019	2.020	2.021	
Obras	31/12/2012	1,00	1,00	1,00	1,00	1,00	4,00

### ATIVIDADES

TIPO PRODUTO 0002 - Serviços

ACAO SIT.	PRODUTOS (UNIDADE)	UNIDADE RESPONSÁVEL	UNIDADE TIPO	2018	2019	2020	2021	TOTAL
1.013	CONSTRUÇÃO E REFORMA DE PONTES E MATA-BURROS INCLUSÃO (NOVO) Div. Estradas	SECRETARIA MUNICIPAL DE OBRAS PÚBLICAS	Unidade	META FISICA 1,00 META FINANCEIRA 500.000,00	1,00 500.000,00	1,00 500.000,00	1,00 500.000,00	1,00 2.000.000,00
2.221	MANUTENÇÃO DA DIV. DE ESTRADAS INCLUSÃO (NOVO) Div. Estradas	SECRETARIA MUNICIPAL DE OBRAS PÚBLICAS	Unidade	META FISICA 1,00 META FINANCEIRA 2.174.318,81	1,00 2.300.000,00	1,00 2.350.000,00	1,00 2.412.563,50	1,00 9.236.882,31
				2.674.318,81	2.800.000,00	2.850.000,00	2.912.563,50	11.236.882,31

### PROGRAMA : 0091 Esporte e Lazer

**OBJETIVO :** Incentivar e manter a prática esportiva em suas diversas modalidades destinados principalmente ao público jovem, bem como o oferecer espaços físicos e promover o lazer a toda comunidade ituramense.

INDICADOR /UNIDADE DE MEDIDA	REFERÊNCIA						ÍNDICE FINAL PPA
	DATA	ÍNDICE	2.018	2.019	2.020	2.021	
Esporte	31/12/2012	1,00	1,00	1,00	1,00	1,00	4,00

### ATIVIDADES

TIPO PRODUTO 0002 - Serviços

ACAO SIT.	PRODUTOS (UNIDADE)	UNIDADE RESPONSÁVEL	UNIDADE TIPO	2018	2019	2020	2021	TOTAL
1.020	CONSTRUÇÃO AMPLIAÇÃO OU REFORMA DE OBRAS PÚBLICAS INCLUSÃO (NOVO) Administração	SECRETARIA MUNICIPAL DE ESPORTE	Unidade	META FISICA 1,00 META FINANCEIRA 775.000,00	1,00 780.000,00	1,00 795.000,00	1,00 800.000,00	1,00 3.150.000,00
2.241	MANUTENÇÃO DAS ATIVIDADES DO ESPORTE E DO LAZER INCLUSÃO (NOVO) Esporte e Lazer	SECRETARIA MUNICIPAL DE ESPORTE	Unidade	META FISICA 1,00 META FINANCEIRA 654.500,00	1,00 680.000,00	1,00 689.000,00	1,00 699.878,25	1,00 2.723.378,25



# MUNICÍPIO ITURAMA - MG

CONSOLIDADO

PMI CMI

ANEXO II - OBJETIVOS PRIORITÁRIOS E PROGRAMAS(ORDERNADOS POR PROGRAMA)

EXERCICIO: 2018

ANO BASE: 2017 PPA 2018 - 2021

## ANEXO II - OBJETIVOS PRIORITARIOS E PROGRAMAS PROPOSTA INICIAL



24/33

01/12/2017

Valores em R\$ 1,00

1.429.500,00 1.460.000,00 1.484.000,00 1.499.878,25 5.873.378,25

### PROGRAMA : 0095 Turismo

OBJETIVO : Descobrir e criar pontos turísticos e divulgá-los para a região.

INDICADOR /UNIDADE DE MEDIDA	REFERÊNCIA						ÍNDICE FINAL PPA
	DATA	ÍNDICE	2.018	2.019	2.020	2.021	
Turismo	31/12/2012	1,00	1,00	1,00	1,00	1,00	4,00

#### ATIVIDADES

TIPO PRODUTO 0002 - Serviços

ACAO SIT.	PRODUTOS (UNIDADE)	UNIDADE RESPONSÁVEL	UNIDADE TIPO	2018	2019	2020	2021	TOTAL
1.014	INFRAESTRUTURA TURISTICA PARA CONSOLIDAÇÃO DA INCLUSÃO (NOVO) Turismo	SECRETARIA MUNICIPAL DE TURISMO	Unidade	META FISICA 1,00	1,00	1,00	1,00	1,00
				META FINANCEIRA 1.167.000,00	837.099,01	500.000,00	500.000,00	3.004.099,01
2.251	MANUTENÇÃO DAS ATIVIDADES DO TURISMO INCLUSÃO (NOVO) Turismo	SECRETARIA MUNICIPAL DE TURISMO	Unidade	META FISICA 1,00	1,00	1,00	1,00	1,00
				META FINANCEIRA 261.000,00	271.000,00	285.000,00	296.000,00	1.113.000,00
				1.428.000,00	1.108.099,01	785.000,00	796.000,00	4.117.099,01

### PROGRAMA : 0100 Cultura

OBJETIVO : Promover eventos cívicos e culturais, e manter o patrimônio histórico do nosso município.

INDICADOR /UNIDADE DE MEDIDA	REFERÊNCIA						ÍNDICE FINAL PPA
	DATA	ÍNDICE	2.018	2.019	2.020	2.021	
Cultura	31/12/2012	1,00	1,00	1,00	1,00	1,00	4,00

#### ATIVIDADES

TIPO PRODUTO 0002 - Serviços

ACAO SIT.	PRODUTOS (UNIDADE)	UNIDADE RESPONSÁVEL	UNIDADE TIPO	2018	2019	2020	2021	TOTAL
1.020	CONSTRUÇÃO AMPLIAÇÃO OU REFORMA DE OBRAS PÚBLICAS INCLUSÃO (NOVO) Administração	SECRETARIA MUNICIPAL DE CULTURA	Unidade	META FISICA 1,00	1,00	1,00	1,00	1,00
				META FINANCEIRA 250.000,00	250.000,00	250.000,00	250.000,00	1.000.000,00





# MUNICÍPIO ITURAMA - MG

CONSOLIDADO

PMI CMI

ANEXO II - OBJETIVOS PRIORITÁRIOS E PROGRAMAS(ORDERNADOS POR PROGRAMA)

EXERCÍCIO: 2018

ANO BASE: 2017 PPA 2018 - 2021



25/33

01/12/2017

Valores em R\$ 1,00

## ANEXO II - OBJETIVOS PRIORITARIOS E PROGRAMAS PROPOSTA INICIAL

OBJETO II - OBJETIVOS PRIORITÁRIOS E PROGRAMAS			UNIDADE						
2.261	MANUTENÇÃO DAS ATIVIDADES CULTURAIS INCLUSÃO (NOVO) Cultura	SECRETARIA MUNICIPAL DE CULTURA	Unidade	META FISICA	1,00	1,00	1,00	1,00	1,00
				META FINANCEIRA	3.308.750,00	3.350.000,00	3.380.000,00	3.396.000,00	13.434.750,00
2.265	MANUTENÇÃO DO PATRIMÔNIO CULTURAL INCLUSÃO (NOVO) Cultura	FUNDO MUNICIPAL DE PRESERVAÇÃO DO	Unidade	META FISICA	1,00	1,00	1,00	1,00	1,00
				META FINANCEIRA	471.500,00	481.500,00	491.500,00	500.000,00	1.944.500,00
					4.030.250,00	4.081.500,00	4.121.500,00	4.146.000,00	16.379.250,00

PROGRAMA : 0111 Gestão de Ação Social

OBJETIVO : Implantação, coordenação e gestão da assistência social de acordo com as normas do SUAS.

INDICADOR / UNIDADE DE MEDIDA	REFERÊNCIA						INDICE FINAL PPA
	DATA	INDICE	2.018	2.019	2.020	2.021	
	31/12/2012	1,00	0,00	0,00	0,00	0,00	0,00

ATIVIDADES

TIPO PRODUTO 0002 - Serviços

ACAO SIT.	PRODUTOS (UNIDADE)	UNIDADE RESPONSÁVEL	UNIDADE TIPO	2018	2019	2020	2021	TOTAL
2.272 INCLUSÃO (NOVO)	MANUTENÇÃO DOS CONSELHOS SOCIAIS Assistência social	FUNDO MUNICIPAL DE ASSISTÊNCIA SOCIAL	Unidade	META FISICA	1,00	1,00	1,00	1,00
				META FINANCEIRA	16.800,00	18.800,00	20.800,00	22.800,00
2.272 INCLUSÃO (NOVO)	MANUTENÇÃO DOS CONSELHOS SOCIAIS Assistência social	FUNDO MUNICIPAL DE ASSISTÊNCIA SOCIAL	Unidade	META FISICA	1,00	1,00	1,00	1,00
				META FINANCEIRA	404.908,00	415.000,00	423.000,00	435.000,00
2.280 INCLUSÃO (NOVO)	GESTÃO DO BOLSA FAMÍLIA Assistência social	FUNDO MUNICIPAL DE ASSISTÊNCIA SOCIAL	Unidade	META FISICA	1,00	1,00	1,00	1,00
				META FINANCEIRA	99.376,36	102.000,00	105.000,00	108.000,00
				521.084,36	535.800,00	548.800,00	565.800,00	2.171.484,36

PROGRAMA : 0112 Proteção Social Básica

OBJETIVO : Prevenir situações de vulnerabilidade e risco social por meio do desenvolvimento de potencialidades e aquisições e do fortalecimento de vínculos familiares e comunitários.



# MUNICÍPIO ITURAMA - MG

CONSOLIDADO

PMI CMI

ANEXO II - OBJETIVOS PRIORITÁRIOS E PROGRAMAS(ORDERNADOS POR PROGRAMA)

EXERCICIO: 2018

ANO BASE: 2017 PPA 2018 - 2021

## ANEXO II - OBJETIVOS PRIORITARIOS E PROGRAMAS PROPOSTA INICIAL



26/33

01/12/2017

Valores em R\$ 1,00

INDICADOR /UNIDADE DE MEDIDA	REFERÊNCIA						INDICE FINAL PPA
	DATA	INDICE	2.018	2.019	2.020	2.021	
1	31/12/2012	1,00	0,00	0,00	0,00	0,00	0,00

### ATIVIDADES

TIPO PRODUTO 0002 - Serviços

ACAO SIT.	PRODUTOS (UNIDADE)	UNIDADE RESPONSAVEL	UNIDADE TIPO	2018	2019	2020	2021	TOTAL
1.064	CONSTRUÇÃO DE CENTRO DE CONVIVENCIA INCLUSÃO (NOVO) Div. Serv. Urbanos	FUNDO MUNICIPAL DE ASSISTÊNCIA SOCIAL	Unidade	META FISICA 1,00	1,00	1,00	1,00	1,00
				META FINANCEIRA 420.368,00	425.000,00	430.000,00	440.000,00	1.715.368,00
1.065	CONSTRUÇÃO DO CRAS INCLUSÃO (NOVO) Div. Serv. Urbanos	FUNDO MUNICIPAL DE ASSISTÊNCIA SOCIAL	Unidade	META FISICA 1,00	0,00	0,00	0,00	0,25
				META FINANCEIRA 454.849,19	0,00	0,00	0,00	454.849,19
2.286	MANUTENÇÃO DO CRAS INCLUSÃO (NOVO) Administração	FUNDO MUNICIPAL DE ASSISTÊNCIA SOCIAL	Unidade	META FISICA 1,00	1,00	1,00	1,00	1,00
				META FINANCEIRA 1.501.319,81	1.600.000,00	1.680.000,00	1.720.000,00	6.501.319,81
2.290	VIGILÂNCIA SÓCIOASSISTENCIAL INCLUSÃO (NOVO) Administração	FUNDO MUNICIPAL DE ASSISTÊNCIA SOCIAL	Unidade	META FISICA 1,00	1,00	1,00	1,00	1,00
				META FINANCEIRA 50.428,68	52.000,00	53.000,00	54.000,00	209.428,68
2.293	TRABALHO TÉCNICO SOCIAL - HABITACIONAL INCLUSÃO (NOVO) Administração	FUNDO MUNICIPAL DE ASSISTÊNCIA SOCIAL	Unidade	META FISICA 1,00	1,00	1,00	1,00	1,00
				META FINANCEIRA 100.967,10	108.000,00	115.000,00	118.000,00	441.967,10
2.421	ASSISTÊNCIA BÁSICA AO IDOSO INCLUSÃO (NOVO) Assistência social	FUNDO MUNICIPAL DE ASSISTÊNCIA SOCIAL	Unidade	META FISICA 1,00	1,00	1,00	1,00	1,00
				META FINANCEIRA 89.620,00	90.000,00	91.000,00	92.000,00	362.620,00
2.424	ASSISTÊNCIA COMUNITÁRIA INCLUSÃO (NOVO) Assistência social	FUNDO MUNICIPAL DE ASSISTÊNCIA SOCIAL	Unidade	META FISICA 1,00	1,00	1,00	1,00	1,00
				META FINANCEIRA 442.618,00	450.000,00	460.000,00	475.000,00	1.827.618,00
2.427	ASSISTENCIA BASICA A CRIANÇA E AO ADOLESCENTE INCLUSÃO (NOVO) Assistência social	FUNDO MUNICIPAL DE ASSISTÊNCIA SOCIAL	Unidade	META FISICA 1,00	1,00	1,00	1,00	1,00
				META FINANCEIRA 418.020,00	420.000,00	426.000,00	431.000,00	1.695.020,00
				3.478.190,78	3.145.000,00	3.255.000,00	3.330.000,00	13.208.190,78
				124.763.649,53	109.583.351,01	102.471.191,36	101.002.241,47	437.820.433,37





# MUNICÍPIO ITURAMA - MG

CONSOLIDADO

PMI CMI

ANEXO II - OBJETIVOS PRIORITÁRIOS E PROGRAMAS (ORDENADOS POR PROGRAMA)

EXERCÍCIO: 2018

ANO BASE: 2017 PPA 2018 - 2021

ANEXO II - OBJETIVOS PRIORITÁRIOS E PROGRAMAS PROPOSTA INICIAL



27/33

01/12/2017

Valores em R\$ 1,00

## GESTÃO DE ATIVIDADES FINIS

PROGRAMA : 0113 Proteção Social Especial de Média Complexidade

**OBJETIVO :** Contribuir para a reconstrução de vínculos familiares e comunitários, a defesa de direitos, o fortalecimento das potencialidades e aquisições e a proteção de famílias e indivíduos para o enfrentamento das situações de violação de direitos.

INDICADOR / UNIDADE DE MEDIDA	REFERÊNCIA						ÍNDICE FINAL PPA
	DATA	ÍNDICE	2.018	2.019	2.020	2.021	
1	31/12/2012	1,00	0,00	0,00	0,00	0,00	0,00

### ATIVIDADES

TIPO PRODUTO 0002 - Serviços

ACAO SIT.	PRODUTOS (UNIDADE)	UNIDADE RESPONSÁVEL	UNIDADE TIPO	2018	2019	2020	2021	TOTAL
1.063	CONSTRUÇÃO, REFORMA E AMPLIAÇÃO DO CREAS INCLUSÃO (NOVO) Div. Serv. Urbanos	FUNDO MUNICIPAL DE ASSISTÊNCIA SOCIAL	Unidade	META FSICA 1,00 META FINANCEIRA 280.000,00	1,00 100.000,00	1,00 50.000,00	1,00 50.000,00	1,00 480.000,00
1.066	AMPLIAÇÃO DE UNIDADE DE ACOELHIMENTO INCLUSÃO (NOVO) Div. Serv. Urbanos	FUNDO MUNICIPAL DE ASSISTÊNCIA SOCIAL	Unidade	META FSICA 1,00 META FINANCEIRA 265.122,52	1,00 100.000,00	1,00 80.000,00	1,00 60.000,00	1,00 505.122,52
2.279	MANUTENÇÃO DO CONSELHO TUTELAR INCLUSÃO (NOVO) Assistência social	FUNDO MUNICIPAL DE ASSISTÊNCIA SOCIAL	Unidade	META FSICA 1,00 META FINANCEIRA 513.550,00	1,00 515.000,00	1,00 518.000,00	1,00 525.000,00	1,00 2.071.550,00
2.294	MANUTENÇÃO DO CREAS INCLUSÃO (NOVO) Administração	FUNDO MUNICIPAL DE ASSISTÊNCIA SOCIAL	Unidade	META FSICA 1,00 META FINANCEIRA 426.970,00	1,00 450.000,00	1,00 480.000,00	1,00 500.000,00	1,00 1.856.970,00
2.422	ASSIST. MÉDIA COMPLEXIDADE A PORTADORES DE INCLUSÃO (NOVO) Assistência social	FUNDO MUNICIPAL DE ASSISTÊNCIA SOCIAL	Unidade	META FSICA 1,00 META FINANCEIRA 191.203,60	1,00 195.000,00	1,00 198.000,00	1,00 200.000,00	1,00 784.203,60
2.428	ASSIST. MÉDIA COMPLEXIDADE A CRIANÇA E AO INCLUSÃO (NOVO) Assistência social	FUNDO MUNICIPAL DE ASSISTÊNCIA SOCIAL	Unidade	META FSICA 1,00 META FINANCEIRA 55.470,00	1,00 58.000,00	1,00 61.000,00	1,00 63.000,00	1,00 237.470,00
2.429	ASSIST. MÉDIA COMPLEXIDADE AO IDOSO INCLUSÃO (NOVO) Assistência social	FUNDO MUNICIPAL DE ASSISTÊNCIA SOCIAL	Unidade	META FSICA 1,00 META FINANCEIRA 40.270,00	1,00 41.000,00	1,00 42.000,00	1,00 43.000,00	1,00 166.270,00



# MUNICIPIO ITURAMA - MG

CONSOLIDADO

PMI CMI

ANEXO II - OBJETIVOS PRIORITÁRIOS E PROGRAMAS(ORDERNADOS POR PROGRAMA)

EXERCICIO: 2018

ANO BASE: 2017 PPA 2018 - 2021



28/33

01/12/2017

Valores em R\$ 1,00

## ANEXO II - OBJETIVOS PRIORITARIOS E PROGRAMAS PROPOSTA INICIAL

2.430	ASSISTENCIA ALTA COMPLEXIDADE AO IDOSO	FUNDO MUNICIPAL DE ASSISTÊNCIA SOCIAL	Unidade	META FISICA	1,00	1,00	1,00	1,00	1,00
	INCLUSÃO (NOVO) Assistência social			META FINANCEIRA	294.390,00	300.000,00	310.000,00	312.000,00	1.216.390,00
2.431	ASSIST. ALTA COMPLEXIDADE A PORTADORES DE	FUNDO MUNICIPAL DE ASSISTÊNCIA SOCIAL	Unidade	META FISICA	1,00	1,00	1,00	1,00	1,00
	INCLUSÃO (NOVO) Assistência social			META FINANCEIRA	14.390,00	15.000,00	16.000,00	17.000,00	62.390,00
					2.081.366,12	1.774.000,00	1.755.000,00	1.770.000,00	7.380.366,12
					2.081.366,12	1.774.000,00	1.755.000,00	1.770.000,00	7.380.366,12





# MUNICIPIO ITURAMA - MG

CONSOLIDADO

PMI CMI

ANEXO II - OBJETIVOS PRIORITÁRIOS E PROGRAMAS(ORDERNADOS POR PROGRAMA)

EXERCICIO: 2018

ANO BASE: 2017 PPA 2018 - 2021

ANEXO II - OBJETIVOS PRIORITARIOS E PROGRAMAS PROPOSTA INICIAL



29/33

01/12/2017

Valores em R\$ 1,00

## GESTÃO ADMINISTRATIVA

PROGRAMA : 0114 Proteção Social Especial de Alta Complexidade

OBJETIVO : Contribuir para a reconstrução de vínculos familiares e comunitários, a defesa de direito, o fortalecimento das potencialidades e aquisições, e a proteção de famílias e indivíduos para o enfrentamento das situações de violação de direitos com vínculos familiares rompidos.

INDICADOR /UNIDADE DE MEDIDA	REFERÊNCIA						INDICE FINAL PPA
	DATA	INDICE	2.018	2.019	2.020	2.021	
I	31/12/2012	1,00	0,00	0,00	0,00	0,00	0,00

### ATIVIDADES

TIPO PRODUTO 0002 - Serviços

ACAO SIT.	PRODUTOS (UNIDADE)	UNIDADE RESPONSÁVEL	UNIDADE TIPO	2018	2019	2020	2021	TOTAL
2.423	ASSIST. ALTA COMPLEXIDADE A CRIANÇA E AO INCLUSAO (NOVO) Assistência social	FUNDO MUNICIPAL DE ASSISTÊNCIA SOCIAL	Unidade	META FISICA 1,00	1,00	1,00	1,00	1,00
				META FINANCEIRA 542.150,00	545.000,00	548.000,00	553.000,00	2.188.150,00
				542.150,00	545.000,00	548.000,00	553.000,00	2.188.150,00

PROGRAMA : 0115 Atenção à Criança e ao adolescente

OBJETIVO : XXX

INDICADOR /UNIDADE DE MEDIDA	REFERÊNCIA						INDICE FINAL PPA
	DATA	INDICE	2.018	2.019	2.020	2.021	
I	31/12/2012	1,00	0,00	0,00	0,00	0,00	0,00

### ATIVIDADES

TIPO PRODUTO 0002 - Serviços

ACAO SIT.	PRODUTOS (UNIDADE)	UNIDADE RESPONSÁVEL	UNIDADE TIPO	2018	2019	2020	2021	TOTAL
2.299	MANUTENÇÃO DO FUNDO MUNICIPAL DIREITOS CRIANÇA E INCLUSÃO (NOVO) Administração	FUNDO MUNICIPAL DIREITO DA CRIANÇA E	Unidade	META FISICA 1,00	1,00	1,00	1,00	1,00
				META FINANCEIRA 131.000,00	135.000,00	138.000,00	140.000,00	544.000,00
				131.000,00	135.000,00	138.000,00	140.000,00	544.000,00



# MUNICIPIO ITURAMA - MG

CONSOLIDADO

PMI CMI

ANEXO II - OBJETIVOS PRIORITÁRIOS E PROGRAMAS(ORDERNADOS POR PROGRAMA)

EXERCICIO: 2018

ANO BASE: 2017 PPA 2018 - 2021



30/33

01/12/2017

Valores em R\$ 1.00

## ANEXO II - OBJETIVOS PRIORITARIOS E PROGRAMAS PROPOSTA INICIAL

PROGRAMA : 0131 Produzir no Campo

OBJETIVO : Dar apoio técnico e operacional para produtores rurais agropecuários e hortigranjeiros, visando melhoria da qualidade dos produtos e aumento de renda.

INDICADOR / UNIDADE DE MEDIDA	REFERÊNCIA						INDICE FINAL PPA
	DATA	INDICE	2.018	2.019	2.020	2.021	
	01/01/1900	2.013,00	0,00	0,00	0,00	0,00	0,00

ATIVIDADES									
TIPO PRODUTO		0002 - Serviços							
ACAO SIT.	PRODUTOS (UNIDADE)	UNIDADE RESPONSÁVEL	UNIDADE TIPO	2018	2019	2020	2021	TOTAL	
2.300 INCLUSÃO (NOVO)	MANUTENÇÃO DAS ATIVIDADES AGROPECUÁRIAS Cultura	SECRETARIA MUNICIPAL DE AGRICULTURA E PECUÁRIA	Unidade	META FISICA	1,00	1,00	1,00	1,00	1,00
			META FINANCEIRA	367.300,00	370.000,00	380.000,00	390.000,00	1.507.300,00	
				367.300,00	370.000,00	380.000,00	390.000,00	1.507.300,00	
				1.040.450,00	1.050.000,00	1.066.000,00	1.083.000,00	4.239.450,00	





# MUNICÍPIO ITURAMA - MG

CONSOLIDADO

PMI CMI

ANEXO II - OBJETIVOS PRIORITÁRIOS E PROGRAMAS(ORDERNADOS POR PROGRAMA)

EXERCICIO: 2018

ANO BASE: 2017 PPA 2018 - 2021



31/33

01/12/2017

Valores em R\$ 1,00

## ANEXO II - OBJETIVOS PRIORITARIOS E PROGRAMAS PROPOSTA INICIAL

### GESTÃO DE ATIVIDADES FINS

PROGRAMA : 0141 Produzir na Cidade

OBJETIVO : Promover o comércio, a indústria e instalação do parque industrial.

INDICADOR /UNIDADE DE MEDIDA	REFERÊNCIA						INDICE FINAL PPA
	DATA	INDICE	2.018	2.019	2.020	2.021	
1	31/12/2012	1,00	0,00	0,00	0,00	0,00	0,00

#### ATIVIDADES

TIPO PRODUTO

0001 - Bens

ACAO SIT.	PRODUTOS (UNIDADE)	UNIDADE RESPONSÁVEL	UNIDADE TIPO	2018	2019	2020	2021	TOTAL	
1.009	IMPLANTAÇÃO DE PARQUE INDUSTRIAL	SECRETARIA MUNICIPAL DE INDÚSTRIA E COMÉRCIO	Unidade	META FISICA	1,00	0,00	0,00	0,00	0,25
INCLUSÃO (NOVO)	Unidade Industrial Implantada			META FINANCEIRA	2.000,00	0,00	0,00	0,00	2.000,00
					2.000,00	0,00	0,00	0,00	2.000,00
					2.000,00	0,00	0,00	0,00	2.000,00

*Trp*

## MUNICIPIO ITURAMA - MG

CONSOLIDADO

PMI CMI

ANEXO II - OBJETIVOS PRIORITÁRIOS E PROGRAMAS(ORDERNADOS POR PROGRAMA)

EXERCICIO: 2018

ANO BASE: 2017    **PPA 2018 - 2021**

## ANEXO II - OBJETIVOS PRIORITARIOS E PROGRAMAS PROPOSTA INICIAL

Valores em R\$ 1,00



32/33

01/12/2017

## GESTÃO ADMINISTRATIVA

**PROGRAMA : 0152 APOIO AO TRABALHADOR E AO PEQUENO EMPRESARIO**

**OBJETIVO :** PROMOVER O CRESCIMENTO E O DESENVOLVIMENTO ECONOMICO

INDICADOR / UNIDADE DE MEDIDA	REFERÊNCIA						ÍNDICE FINAL PPA
	DATA	ÍNDICE	2.018	2.019	2.020	2.021	
1	31/12/2012	1,00	0,00	0,00	0,00	0,00	0,00

## ATIVIDADES

TIPO PRODUTO 0002 - Serviços

ACAO SIT.	PRODUTOS (UNIDADE)	UNIDADE RESPONSÁVEL	UNIDADE TIPO	2018	2019	2020	2021	TOTAL
2.425	MANUTENÇÃO DO CENTRO TECNOLÓGICO DO TRABALHADOR E EMPRESÁRIO ATENDIDOS	SECRETARIA MUNICIPAL DE INDÚSTRIA E COMÉRCIO	Unidade	META FÍSICA 1,00	1,00	1,00	1,00	1,00
				META FINANCEIRA 587.650,00	590.000,00	610.000,00	615.000,00	2.402.650,00
				587.650,00	590.000,00	610.000,00	615.000,00	2.402.650,00
				587.650,00	590.000,00	610.000,00	615.000,00	2.402.650,00





# MUNICÍPIO ITURAMA - MG

CONSOLIDADO

PMI CMI

ANEXO II - OBJETIVOS PRIORITÁRIOS E PROGRAMAS(ORDERNADOS POR PROGRAMA)

EXERCÍCIO: 2018

ANO BASE: 2017 PPA 2018 - 2021



33/33

01/12/2017

Valores em R\$ 1,00

## ANEXO II - OBJETIVOS PRIORITARIOS E PROGRAMAS PROPOSTA INICIAL

### OPERAÇÕES ESPECIAIS

PROGRAMA : 9999 RESERVA DE CONTINÊNCIA

OBJETIVO : Manter caixa para suportar riscos fiscais e passivos contingentes.

INDICADOR/UNIDADE DE MEDIDA	REFERÊNCIA						ÍNDICE FINAL PPA
	DATA	ÍNDICE	2.018	2.019	2.020	2.021	
Administração	31/12/2012	1,00	0,00	0,00	0,00	0,00	0,00

#### ATIVIDADES

TIPO PRODUTO 0002 - Serviços

ACAO	PRODUTOS (UNIDADE)	UNIDADE RESPONSÁVEL	UNIDADE TIPO	2018	2019	2020	2021	TOTAL	
9.999	RESERVA DE CONTINGÊNCIA	SECRETARIA MUNICIPAL DE	Unidade	META FISICA	1,00	1,00	1,00	1,00	
INCLUSÃO (NOVO)	Administração	FINANÇAS		META FINANCEIRA	3.000.000,00	3.500.000,00	3.800.000,00	4.000.000,00	14.300.000,00
					3.000.000,00	3.500.000,00	3.800.000,00	4.000.000,00	14.300.000,00
					3.000.000,00	3.500.000,00	3.800.000,00	4.000.000,00	14.300.000,00

TOTAL 170.390.000,00 156.205.901,01 150.130.443,36 148.718.355,47 625.444.699,84



# MUNICÍPIO ITURAMA - MG

CONSOLIDADO

PMI CMI

ANEXO II - OBJETIVOS PRIORITÁRIOS E PROGRAMAS (AGRUPADOS POR ÓRGÃOS E UNIDADES ORÇAMENTÁRIAS)

EXERCÍCIO: 2018

ANO BASE: 2017

PPA 2018 - 2021



1/44

11/12/2017

## ANEXO II - OBJETIVOS PRIORITÁRIOS E PROGRAMAS - ELABORAÇÃO

Valores em R\$ 1,00

### GESTÃO DO LEGISLATIVO

PROGRAMA : 1 Legislativo Municipal em ação

OBJETIVO : Manter as atividades do Legislativo Municipal

ÓRGÃO : 1 PODER LEGISLATIVO

UNIDADE : 1 CÂMARA MUNICIPAL

SUB UNIDADE 1 LEGISLATIVO

PÚBLICO ALVO : Comunidade

RESPONSÁVEL : JOSÉ PICHIONI FILHO

INDICADOR /UNIDADE DE MEDIDA	REFERÊNCIA		ÍNDICE FINAL PPA
	DATA	ÍNDICE	
Legislativo 1	31/12/2012	1,00	4,00

#### ATIVIDADES

TIPO PRODUTO 002 - Serviços

ACAO

PRODUTOS (UNIDADE)		SITUAÇÃO	TIPO	2018	2019	2020	2021	TOTAL
2.001	MANUTENÇÃO DAS ATIVIDADES LEGISLATIVAS	INCLUSÃO (NOVO)	Unidade	META FISICA	1,00	1,00	1,00	1,00
	Norma			META FINANCEIRA	3.141.000,00	3.200.000,00	3.250.000,00	3.300.000,00
					12.891.000,00			

SUB UNIDADE 2 ADMINISTRAÇÃO

PÚBLICO ALVO : Comunidade

RESPONSÁVEL : JOSÉ PICHIONI FILHO

INDICADOR /UNIDADE DE MEDIDA	REFERÊNCIA		ÍNDICE FINAL PPA
	DATA	ÍNDICE	
Legislativo 1	31/12/2012	1,00	4,00

#### ATIVIDADES

TIPO PRODUTO 002 - Serviços

ACAO

PRODUTOS (UNIDADE)		SITUAÇÃO	TIPO	2018	2019	2020	2021	TOTAL
1.001	MANUTENÇÃO E INVESTIMENTO	INCLUSÃO (NOVO)	Unidade	META FISICA	1,00	1,00	1,00	1,00
	Norma			META FINANCEIRA	245.000,00	245.000,00	245.000,00	980.000,00





# MUNICÍPIO ITURAMA - MG

CONSOLIDADO

PMI CMI

ANEXO II - OBJETIVOS PRIORITÁRIOS E PROGRAMAS (AGRUPADOS POR ÓRGÃOS E UNIDADES ORÇAMENTÁRIAS)

EXERCÍCIO: 2018

ANO BASE: 2017

PPA 2018 - 2021



2/44

05/12/2017

Valores em R\$ 1,00

## ANEXO II - OBJETIVOS PRIORITÁRIOS E PROGRAMAS - ELABORAÇÃO

2.002	MANUTENÇÃO DAS ATIVIDADES ADMINISTRATIVAS	INCLUSÃO (NOVO)	Unidade	META FISICA	1,00	1,00	1,00	1,00	1,00
	Norma			META FINANCEIRA	3.091.000,00	3.100.000,00	3.150.000,00	3.200.000,00	12.541.000,00
2.003	MANUTENÇÃO DE ENCARGOS COM RECEPÇÃO, EVENTOS E HOSPEDAÇÃO	INCLUSÃO (NOVO)	Unidade	META FISICA	1,00	1,00	1,00	1,00	1,00
	Norma			META FINANCEIRA	37.000,00	40.000,00	43.000,00	46.000,00	166.000,00
2.004	MANUTENÇÃO DA ESCOLA DO LEGISLATIVO	INCLUSÃO (NOVO)	Unidade	META FISICA	1,00	1,00	1,00	1,00	1,00
	Norma			META FINANCEIRA	43.500,00	45.000,00	48.000,00	52.000,00	188.500,00
2.005	ASSISTÊNCIA E PREVIDÊNCIA INSS	INCLUSÃO (NOVO)	Unidade	META FISICA	1,00	1,00	1,00	1,00	1,00
	Norma			META FINANCEIRA	1.067.000,00	1.080.000,00	1.090.000,00	1.100.000,00	4.337.000,00
					7.624.500,00	7.710.000,00	7.826.000,00	7.943.000,00	31.103.500,00

## GESTÃO ADMINISTRATIVA

PROGRAMA : 11 Administração do Executivo Municipal

OBJETIVO : Manter as atividades administrativas do Executivo Municipal

ÓRGÃO : 2 PODER EXECUTIVO

UNIDADE : 1 PROCURADORIA JURÍDICA

SUB UNIDADE : 1 PROCURADORIA

PÚBLICO ALVO : Administração

RESPONSÁVEL : AFONSO CELSO PRAS JUNIOR

INDICADOR / UNIDADE DE MEDIDA	REFERÊNCIA		ÍNDICE FINAL PPA
	DATA	ÍNDICE	
Administração	31/12/2012	1,00	4,00

## ATIVIDADES

TIPO PRODUTO : 002 - Serviços

ACAO

TIPO PRODUTO 002 - Serviços				UNIDADE	2018	2019	2020	2021	TOTAL
ACAO	PRODUTOS (UNIDADE)	SITUAÇÃO	TIPO						
2.011	MANUTENÇÃO DA PROCURADORIA JURÍDICA	INCLUSÃO (NOVO)	Unidade	META FISICA	1,00	1,00	1,00	1,00	1,00
	Administração			META FINANCEIRA	860.874,23	900.000,00	920.000,00	925.000,00	3.605.874,23

UNIDADE : 2 CONTROLADORIA MUNICIPAL

SUB UNIDADE : 1 CONTROLADORIA

PÚBLICO ALVO : Administração

RESPONSÁVEL : AFONSO CELSO PRAS JUNIOR



# MUNICÍPIO ITURAMA - MG

CONSOLIDADO

PMI CMI

ANEXO II - OBJETIVOS PRIORITÁRIOS E PROGRAMAS (AGRUPADOS POR ÓRGÃOS E UNIDADES ORÇAMENTÁRIAS)

EXERCÍCIO: 2018

ANO BASE: 2017

PPA 2018 - 2021

3/44  
01/12/2017



Valores em R\$ 1,00

## ANEXO II - OBJETIVOS PRIORITÁRIOS E PROGRAMAS - ELABORAÇÃO

INDICADOR / UNIDADE DE MEDIDA	REFERÊNCIA		ÍNDICE FINAL PPA
	DATA	ÍNDICE	
Administração	31/12/2012	1,00	4,00

### ATIVIDADES

TIPO PRODUTO 002 - Serviços  
ACAO

TIPO PRODUTO 002 - Serviços ACAO					2018	2019	2020	2021	TOTAL
PRODUTOS (UNIDADE)		SITUAÇÃO	UNIDADE TIPO						
2.012	MANUTENÇÃO DA CONTROLADORIA	INCLUSÃO (NOVO)	Unidade	META FISICA	1,00	1,00	1,00	1,00	1,00
	Administração			META FINANCEIRA	280.675,00	285.000,00	288.000,00	292.000,00	1.145.675,00

UNIDADE : 3 SECRETARIA MUNICIPAL DE GOVERNO

SUB UNIDADE : 1 SECRETARIA DE GOVERNO

PÚBLICO ALVO : Administração

RESPONSÁVEL : MAURILIO DONIZETE DA SILVA

INDICADOR / UNIDADE DE MEDIDA	REFERÊNCIA		ÍNDICE FINAL PPA
	DATA	ÍNDICE	
Administração	31/12/2012	1,00	4,00

### ATIVIDADES

TIPO PRODUTO 002 - Serviços  
ACAO

TIPO PRODUTO 002 - Serviços ACAO		SITUAÇÃO	UNIDADE TIPO	2018	2019	2020	2021	TOTAL
PRODUTOS (UNIDADE)								
2.013	MANUTENÇÃO DA SECRETARIA DE GOVERNO	INCLUSÃO (NOVO)	Unidade	META FISICA	1,00	1,00	1,00	1,00
	Administração			META FINANCEIRA	2.514.864,50	2.530.000,00	2.535.000,00	2.540.000,00
2.032	RECEPÇÃO E HOMENAGEM A AUTORIDADES	INCLUSÃO (NOVO)	Unidade	META FISICA	1,00	1,00	1,00	1,00
	Administração			META FINANCEIRA	55.100,00	58.000,00	60.000,00	62.000,00
2.433	MANUTENÇÃO DA DIVISAO DE CONVENIOS	INCLUSÃO (NOVO)	Unidade	META FISICA	1,00	1,00	1,00	1,00
	Convênio Realizado			META FINANCEIRA	199.020,00	205.000,00	210.000,00	212.000,00

UNIDADE : 4 SECRETARIA MUNICIPAL DE PLANEJAMENTO

SUB UNIDADE : 1 SECRETARIA DE PLANEJAMENTO





# MUNICÍPIO ITURAMA - MG

CONSOLIDADO

PMI CMI

ANEXO II - OBJETIVOS PRIORITÁRIOS E PROGRAMAS (AGRUPADOS POR ÓRGÃOS E UNIDADES ORÇAMENTÁRIAS)

EXERCÍCIO: 2018

ANO BASE: 2017

PPA 2018 - 2021



4/44

01/12/2017

Valores em R\$ 1,00

## ANEXO II - OBJETIVOS PRIORITÁRIOS E PROGRAMAS - ELABORAÇÃO

**PÚBLICO ALVO :** Administração  
**RESPONSÁVEL :** IVONIR MARQUES DE OLIVEIRA

INDICADOR /UNIDADE DE MEDIDA	REFERÊNCIA		ÍNDICE FINAL PPA
	DATA	ÍNDICE	
Administração	31/12/2012	1,00	4,00

### ATIVIDADES

**TIPO PRODUTO** 002 - Serviços

**ACAO**

PRODUTOS (UNIDADE)		SITUAÇÃO	UNIDADE TIPO	2018	2019	2020	2021	TOTAL
2.014	MANUTENÇÃO DA SECRETARIA DE PLANEJAMENTO	INCLUSÃO (NOVO)	Unidade	META FISICA	1,00	1,00	1,00	1,00
	Administração			META FINANCEIRA	255.140,00	260.000,00	268.000,00	270.000,00
								1.053.140,00

**UNIDADE :** 5 - SECRETARIA MUNICIPAL DE FINANÇAS

**SUB UNIDADE** 1 - SECRETARIA DE FINANÇAS

**PÚBLICO ALVO :** Administração

**RESPONSÁVEL :** SIRLEI ALVES SEVERINO LEONEL

INDICADOR /UNIDADE DE MEDIDA	REFERÊNCIA		ÍNDICE FINAL PPA
	DATA	ÍNDICE	
Administração	31/12/2012	1,00	4,00

### ATIVIDADES

**TIPO PRODUTO** 002 - Serviços

**ACAO**

PRODUTOS (UNIDADE)		SITUAÇÃO	UNIDADE TIPO	2018	2019	2020	2021	TOTAL
2.015	MANUTENÇÃO DA SECRETARIA DE FINANÇAS	INCLUSÃO (NOVO)	Unidade	META FISICA	1,00	1,00	1,00	1,00
	Administração			META FINANCEIRA	141.600,00	145.000,00	148.000,00	151.000,00
								585.600,00

**SUB UNIDADE** 2 - CONTABILIDADE

**PÚBLICO ALVO :** Administração

**RESPONSÁVEL :** SIRLEI ALVES SEVERINO LEONEL



# MUNICÍPIO ITURAMA - MG

CONSOLIDADO

PMI CMI

ANEXO II - OBJETIVOS PRIORITÁRIOS E PROGRAMAS (AGRUPADOS POR ÓRGÃOS E UNIDADES ORÇAMENTÁRIAS)

EXERCÍCIO: 2018

ANO BASE: 2017

PPA 2018 - 2021



5/44  
01/12/2017

## ANEXO II - OBJETIVOS PRIORITÁRIOS E PROGRAMAS - ELABORAÇÃO

Valores em R\$ 1,00

INDICADOR / UNIDADE DE MEDIDA	REFERÊNCIA		ÍNDICE FINAL PPA
	DATA	ÍNDICE	
Administração	31/12/2012	1,00	4,00

### ATIVIDADES

TIPO PRODUTO 002 - Serviços  
ACAO

TIPO PRODUTO 002 - Serviços									
ACAO		SITUAÇÃO	UNIDADE TIPO		2018	2019	2020	2021	TOTAL
PRODUTOS (UNIDADE)									
2.016	MANUTENÇÃO DA CONTABILIDADE	INCLUSÃO (NOVO)	Unidade	META FISICA	1.00	1.00	1.00	1.00	1.00
	Administração			META FINANCEIRA	471.500,00	475.000,00	480.000,00	490.000,00	1.916.500,00

SUB UNIDADE 3 TESOURARIA

PÚBLICO ALVO : Administração

RESPONSÁVEL : SIRLEI ALVES SEVERINO LEONEL

INDICADOR / UNIDADE DE MEDIDA	REFERÊNCIA		ÍNDICE FINAL PPA
	DATA	ÍNDICE	
Administração	31/12/2012	1,00	4,00

### ATIVIDADES

TIPO PRODUTO 002 - Serviços  
ACAO

TIPO PRODUTO 002 - Serviços									
ACAO	PRODUTOS (UNIDADE)	SITUAÇÃO	UNIDADE TIPO	2018	2019	2020	2021	TOTAL	
2.017	MANUTENÇÃO DA TESOURARIA	INCLUSÃO (NOVO)	Unidade	META FISICA	1.00	1.00	1.00	1.00	1.00
	Administração			META FINANCEIRA	657.250,00	660.000,00	665.000,00	670.000,00	2.652.250,00
2.030	PASEP	INCLUSÃO (NOVO)	Unidade	META FISICA	1.00	1.00	1.00	1.00	1.00
	Administração			META FINANCEIRA	1.200.000,00	1.300.000,00	1.350.000,00	1.400.000,00	5.250.000,00

SUB UNIDADE 4 RECEITA MUNICIPAL

PÚBLICO ALVO : Administração

RESPONSÁVEL : SIRLEI ALVES SEVERINO LEONEL





# MUNICÍPIO ITURAMA - MG

CONSOLIDADO

PMI CMI

ANEXO II - OBJETIVOS PRIORITÁRIOS E PROGRAMAS(AGRUPADOS POR ÓRGÃOS E UNIDADES ORÇAMENTÁRIAS)

EXERCÍCIO: 2018

ANO BASE: 2017

PPA 2018 - 2021



6/44

01/12/2017

Valores em R\$ 1,00

## ANEXO II - OBJETIVOS PRIORITARIOS E PROGRAMAS - ELABORAÇÃO

INDICADOR /UNIDADE DE MEDIDA	REFERÊNCIA		ÍNDICE FINAL PPA
	DATA	ÍNDICE	
Administração	31/12/2012	1,00	4,00

### ATIVIDADES

TIPO PRODUTO 002 - Serviços  
ACAO

TIPO PRODUTO 002 - Serviços									
ACAO	PRODUTOS (UNIDADE)	SITUAÇÃO	UNIDADE TIPO	2018	2019	2020	2021	TOTAL	
2.018	MANUTENÇÃO DA RECEITA MUNICIPAL	INCLUSÃO (NOVO)	Unidade	META FISICA	1.00	1.00	1.00	1.00	1.00
	Administração			META FINANCEIRA	1.396.500,00	1.400.000,00	1.420.000,00	1.450.000,00	5.666.500,00

UNIDADE : 6 SECRETARIA MUNICIPAL DE ADMINISTRAÇÃO

SUB UNIDADE 1 SECRETARIA DE ADMINISTRAÇÃO

PÚBLICO ALVO : Administração

RESPONSÁVEL : FIRMIANO DINIZ BORGES

INDICADOR /UNIDADE DE MEDIDA	REFERÊNCIA		ÍNDICE FINAL PPA
	DATA	ÍNDICE	
Administração	31/12/2012	1,00	4,00

### ATIVIDADES

TIPO PRODUTO 002 - Serviços  
ACAO

TIPO PRODUTO 002 - Serviços									
ACAO	PRODUTOS (UNIDADE)	SITUAÇÃO	UNIDADE TIPO		2018	2019	2020	2021	TOTAL
1.017	AMPLIAÇÃO, REFORMA E READEQUAÇÃO DO CENTRO ADMINISTRATIVO	INCLUSÃO (NOVO)	Unidade	META FISICA	1.00	1.00	1.00	1.00	1.00
	Administração			META FINANCEIRA	200.000,00	250.000,00	258.000,00	260.000,00	968.000,00
2.019	MANUTENÇÃO DA SECRETARIA DE ADMINISTRAÇÃO	INCLUSÃO (NOVO)	Unidade	META FISICA	1.00	1.00	1.00	1.00	1.00
	Administração			META FINANCEIRA	4.998.500,00	5.000.000,00	5.100.000,00	5.150.000,00	20.248.500,00

SUB UNIDADE 2 CONVÊNIOS

PÚBLICO ALVO : Administração

RESPONSÁVEL : FIRMIANO DINIZ BORGES



# MUNICÍPIO ITURAMA - MG

CONSOLIDADO

PMI CMI

ANEXO II - OBJETIVOS PRIORITÁRIOS E PROGRAMAS(AGRUPADOS POR ÓRGÃOS E UNIDADES ORÇAMENTÁRIAS)

EXERCÍCIO: 2018

ANO BASE: 2017

PPA 2018 - 2021



7/44  
01/12/2017

Valores em R\$ 1,00

## ANEXO II - OBJETIVOS PRIORITARIOS E PROGRAMAS - ELABORAÇÃO

INDICADOR /UNIDADE DE MEDIDA	REFERÊNCIA		INDICE FINAL PPA
	DATA	INDICE	
Administração	31/12/2012	1,00	4,00

### ATIVIDADES

TIPO PRODUTO 002 - Serviços  
ACAO

PRODUTOS (UNIDADE)		SITUAÇÃO	UNIDADE TIPO	2018	2019	2020	2021	TOTAL
2.043	CONVÊNIO POLÍCIA CIVIL	INCLUSÃO (NOVO)	Unidade	META FISICA	1,00	1,00	1,00	1,00
	Administração			META FINANCEIRA	232.890,32	240.000,00	245.000,00	256.000,00
								973.890,32

UNIDADE : 7 SECRETARIA MUNICIPAL DE EDUCAÇÃO

SUB UNIDADE 1 SECRETARIA DE EDUCAÇÃO

PÚBLICO ALVO : Administração

RESPONSÁVEL : MILTON JUNIOR MARREGA

INDICADOR /UNIDADE DE MEDIDA	REFERÊNCIA		INDICE FINAL PPA
	DATA	INDICE	
Administração	31/12/2012	1,00	4,00

### ATIVIDADES

TIPO PRODUTO 002 - Serviços  
ACAO

TIPO PRODUTO 002 - Serviços		SITUAÇÃO	UNIDADE TIPO		2018	2019	2020	2021	TOTAL
PRODUTOS (UNIDADE)									
2.020	MANUTENÇÃO DA SECRETARIA DE EDUCAÇÃO	INCLUSÃO (NOVO)	Unidade	META FISICA	1,00	1,00	1,00	1,00	1,00
	Administração			META FINANCEIRA	1.240.910,30	1.300.000,00	1.320.000,00	1.330.000,00	5.190.910,30

UNIDADE : 10 SECRETARIA MUNICIPAL DE OBRAS PÚBLICAS

SUB UNIDADE 1 SECRETARIA DE OBRAS PÚBLICAS E SERVIÇOS

PÚBLICO ALVO : Administração

RESPONSÁVEL : DIVINO FILHO BORGES





# MUNICÍPIO ITURAMA - MG

CONSOLIDADO PMI CMI  
ANEXO II - OBJETIVOS PRIORITÁRIOS E PROGRAMAS(AGRUPADOS POR ÓRGÃOS E UNIDADES ORÇAMENTÁRIAS)

EXERCÍCIO: 2018

ANO BASE: 2017

PPA 2018 - 2021



8/44

01/12/2017

Valores em R\$ 1,00

## ANEXO II - OBJETIVOS PRIORITARIOS E PROGRAMAS - ELABORAÇÃO

INDICADOR /UNIDADE DE MEDIDA	REFERÊNCIA		ÍNDICE FINAL PPA
	DATA	ÍNDICE	
Administração	31/12/2012	1,00	4,00

### ATIVIDADES

TIPO PRODUTO 002 - Serviços  
ACAO

TIPO PRODUTO 002 - Serviços									
ACAO		SITUAÇÃO	UNIDADE TIPO	2018	2019	2020	2021	TOTAL	
PRODUTOS (UNIDADE)									
2.021	MANUTENÇÃO DA SECRETARIA DE OBRAS	INCLUSÃO (NOVO)	Unidade	META FISICA	1,00	1,00	1,00	1,00	1,00
	Administração			META FINANCEIRA	238.250,00	242.000,00	248.000,00	253.000,00	981.250,00

UNIDADE : 11 SECRETARIA MUNICIPAL DE SAÚDE

SUB UNIDADE 1 SECRETARIA DE SAÚDE

PÚBLICO ALVO : Administração

RESPONSÁVEL : JULIANO GONÇALVES DANTAS

INDICADOR /UNIDADE DE MEDIDA	REFERÊNCIA		ÍNDICE FINAL PPA
	DATA	ÍNDICE	
Administração	31/12/2012	1,00	4,00

### ATIVIDADES

TIPO PRODUTO 002 - Serviços  
ACAO

TIPO PRODUTO 002 - Serviços ACAO		SITUAÇÃO	UNIDADE TIPO	2018	2019	2020	2021	TOTAL
PRODUTOS (UNIDADE)								
2.022	MANUTENÇÃO DA SECRETARIA DE SAÚDE	INCLUSÃO (NOVO)	Unidade	META FISICA	1,00	1,00	1,00	1,00
	Administração			META FINANCEIRA	672.500,00	675.000,00	678.000,00	682.000,00
								2.707.500,00

UNIDADE : 13 SECRETARIA MUNICIPAL DE ESPORTE

SUB UNIDADE 1 SECRETARIA DE ESPORTE

PÚBLICO ALVO : Administração

RESPONSÁVEL : JULIANO GONÇALVES DANTAS

*Tró*



# MUNICÍPIO ITURAMA - MG

CONSOLIDADO

PMI CMI

ANEXO II - OBJETIVOS PRIORITÁRIOS E PROGRAMAS(AGRUPADOS POR ÓRGÃOS E UNIDADES ORÇAMENTÁRIAS)

EXERCÍCIO: 2018

ANO BASE: 2017

PPA 2018 - 2021



9/44

01/12/2017

## ANEXO II - OBJETIVOS PRIORITARIOS E PROGRAMAS - ELABORAÇÃO

Valores em R\$ 1,00

INDICADOR /UNIDADE DE MEDIDA	REFERÊNCIA		ÍNDICE FINAL PPA
	DATA	ÍNDICE	
Administração	31/12/2012	1,00	4,00

### ATIVIDADES

TIPO PRODUTO 002 - Serviços  
ACAO

PRODUTOS (UNIDADE)		SITUAÇÃO	UNIDADE TIPO	2018	2019	2020	2021	TOTAL
2.023	MANUTENÇÃO DA SECRETARIA DE ESPORTE	INCLUSÃO (NOVO)	Unidade	META FISICA	1,00	1,00	1,00	1,00
	Administração			META FINANCEIRA	388.700,00	392.000,00	395.000,00	399.658,00
								1.575.358,00

UNIDADE : 14 SECRETARIA MUNICIPAL DE RECURSOS HUMANOS

SUB UNIDADE 1 SECRETARIA DE RECURSOS HUMANOS

PÚBLICO ALVO : Administração

RESPONSÁVEL : APARECIDA SALVINO TIAGO

INDICADOR /UNIDADE DE MEDIDA	REFERÊNCIA		ÍNDICE FINAL PPA
	DATA	ÍNDICE	
Administração	31/12/2012	1,00	4,00

### ATIVIDADES

TIPO PRODUTO 002 - Serviços  
ACAO

TIPO PRODUTO 002 - Serviços ACAO			SITUAÇÃO	UNIDADE TIPO	2018	2019	2020	2021	TOTAL
PRODUTOS (UNIDADE)									
2.024	MANUTENÇÃO DA SECRETARIA DE PESSOAL E RH	INCLUSÃO (NOVO)	Unidade	META FISICA	1,00	1,00	1,00	1,00	1,00
	Administração			META FINANCEIRA	1.632.410,00	1.680.550,00	1.710.252,00	1.730.456,00	6.753.668,00
2.031	INATIVOS E PENSIONISTAS	INCLUSÃO (NOVO)	Unidade	META FISICA	1,00	1,00	1,00	1,00	1,00
	Administração			META FINANCEIRA	3.050.000,00	3.152.000,00	3.180.000,00	3.220.000,00	12.602.000,00

UNIDADE : 15 SECRETARIA MUNICIPAL DE AGRICULTURA E PECUÁRIA

SUB UNIDADE 1 SECRETARIA DE AGRICULTURA

PÚBLICO ALVO : Administração

RESPONSÁVEL : NORBERTO URZEDO DE QUEIROZ

*Pro*





# MUNICÍPIO ITURAMA - MG

CONSOLIDADO

PMI CMI

ANEXO II - OBJETIVOS PRIORITÁRIOS E PROGRAMAS (AGRUPADOS POR ÓRGÃOS E UNIDADES ORÇAMENTÁRIAS)

EXERCÍCIO: 2018

ANO BASE: 2017

PPA 2018 - 2021



10/44  
01/12/2017

## ANEXO II - OBJETIVOS PRIORITÁRIOS E PROGRAMAS - ELABORAÇÃO

Valores em R\$ 1,00

INDICADOR / UNIDADE DE MEDIDA	REFERÊNCIA		ÍNDICE FINAL PPA
	DATA	ÍNDICE	
Administração	31/12/2012	1,00	4,00

### ATIVIDADES

TIPO PRODUTO 002 - Serviços  
ACAO

TIPO PRODUTO 002 - Serviços									
ACAO		SITUAÇÃO	UNIDADE TIPO	2018	2019	2020	2021	TOTAL	
PRODUTOS (UNIDADE)									
2.025	MANUTENÇÃO DA SECRETARIA DE AGRICULTURA	INCLUSÃO (NOVO)	Unidade	META FISICA	1,00	1,00	1,00	1,00	1,00
	Administração			META FINANCEIRA	221.400,00	225.000,00	230.000,00	235.000,00	911.400,00

UNIDADE : 16 SECRETARIA MUNICIPAL DE INDÚSTRIA E COMÉRCIO

SUB UNIDADE 1 SECRETARIA DE INDÚSTRIA E COMÉRCIO

PÚBLICO ALVO : Administração

RESPONSÁVEL : RANDALL FREITAS STABILE

INDICADOR / UNIDADE DE MEDIDA	REFERÊNCIA		ÍNDICE FINAL PPA
	DATA	ÍNDICE	
Administração	31/12/2012	1,00	4,00

### ATIVIDADES

TIPO PRODUTO 002 - Serviços  
ACAO

TIPO PRODUTO 002 - Serviços		SITUAÇÃO	UNIDADE TIPO	2018	2019	2020	2021	TOTAL
ACAO	PRODUTOS (UNIDADE)							
2.026	MANUTENÇÃO DA SECRETARIA DE INDÚSTRIA E COMÉRCIO	INCLUSÃO (NOVO)	Unidade	META FISICA	1,00	1,00	1,00	1,00
	Administração			META FINANCEIRA	198.666,00	202.000,00	220.000,00	225.000,00
								845.666,00

UNIDADE : 17 SECRETARIA MUNICIPAL DE CULTURA

SUB UNIDADE 1 SECRETARIA DE CULTURA

PÚBLICO ALVO : Administração

RESPONSÁVEL : ALDENI APARECIDA DE JESUS

*Handwritten signature*



# MUNICÍPIO ITURAMA - MG

CONSOLIDADO

PMI CMI

ANEXO II - OBJETIVOS PRIORITÁRIOS E PROGRAMAS (AGRUPADOS POR ÓRGÃOS E UNIDADES ORÇAMENTÁRIAS)

EXERCÍCIO: 2018

ANO BASE: 2017

PPA 2018 - 2021



11/44

01/12/2017

## ANEXO II - OBJETIVOS PRIORITÁRIOS E PROGRAMAS - ELABORAÇÃO

Valores em R\$ 1,00

INDICADOR /UNIDADE DE MEDIDA	REFERÊNCIA		ÍNDICE FINAL PPA
	DATA	ÍNDICE	
Administração	31/12/2012	1,00	4,00

### ATIVIDADES

TIPO PRODUTO 002 - Serviços  
ACAO

PRODUTOS (UNIDADE)		SITUAÇÃO	UNIDADE TIPO	2018	2019	2020	2021	TOTAL
2.027	MANUTENÇÃO DA SECRETARIA DE CULTURA	INCLUSÃO (NOVO)	Unidade	META FISICA	1,00	1,00	1,00	1,00
	Administração			META FINANCEIRA	648.500,00	652.000,00	660.000,00	670.000,00
								2.630.500,00

UNIDADE : 20 FUNDO MUNICIPAL DE ASSISTÊNCIA SOCIAL

SUB UNIDADE 1 FMAS -

PÚBLICO ALVO : Administração

RESPONSÁVEL : PAULA FRANCO PICCHIONI BERNARDES

INDICADOR /UNIDADE DE MEDIDA	REFERÊNCIA		ÍNDICE FINAL PPA
	DATA	ÍNDICE	
Administração	31/12/2012	1,00	4,00

### ATIVIDADES

TIPO PRODUTO 002 - Serviços  
ACAO

PRODUTOS (UNIDADE)		SITUAÇÃO	UNIDADE TIPO	2018	2019	2020	2021	TOTAL
2.028	MANUTENÇÃO DA SECRETARIA DE DESENVOLVIMENTO SOCIAL	INCLUSÃO (NOVO)	Unidade	META FISICA	1,00	1,00	1,00	1,00
	Administração			META FINANCEIRA	1.184.152,00	1.200.000,00	1.215.000,00	1.240.000,00
								4.839.152,00

UNIDADE : 22 SECRETARIA MUNICIPAL DE MEIO AMBIENTE

SUB UNIDADE 1 SECRETARIA DE MEIO AMBIENTE

PÚBLICO ALVO : Administração

RESPONSÁVEL : VITOR PINTO FARIAS





# MUNICÍPIO ITURAMA - MG

CONSOLIDADO

PMI CMI

ANEXO II - OBJETIVOS PRIORITÁRIOS E PROGRAMAS (AGRUPADOS POR ÓRGÃOS E UNIDADES ORÇAMENTÁRIAS)

EXERCÍCIO: 2018

ANO BASE: 2017

PPA 2018 - 2021



12/44

01/12/2017

Valores em R\$ 1,00

## ANEXO II - OBJETIVOS PRIORITÁRIOS E PROGRAMAS - ELABORAÇÃO

INDICADOR / UNIDADE DE MEDIDA	REFERÊNCIA		ÍNDICE FINAL PPA
	DATA	ÍNDICE	
Administração	31/12/2012	1,00	4,00

### ATIVIDADES

TIPO PRODUTO 002 - Serviços

ACAO

PRODUTOS (UNIDADE)	SITUAÇÃO	UNIDADE TIPO	2018	2019	2020	2021	TOTAL	
2.029 - MANUTENÇÃO DA SECRETARIA DE MEIO AMBIENTE	INCLUSÃO (NOVO)	Unidade	META FISICA	1,00	1,00	1,00	1,00	1,00
Administração			META FINANCEIRA	2.668.580,00	2.700.000,00	2.780.000,00	2.800.000,00	10.948.580,00

PROGRAMA : 12 Convênios de Cooperação entre o Município e o Estado

OBJETIVO : Dar suporte administrativo e financeiro para que o Estado possa executar alguns serviços essenciais no Município.

ÓRGÃO : 2 PODER EXECUTIVO

UNIDADE : 6 SECRETARIA MUNICIPAL DE ADMINISTRAÇÃO

SUB UNIDADE : 2 CONVÊNIOS

PÚBLICO ALVO : Comunidade.

RESPONSÁVEL : FIRMIANO DINIZ BORGES

INDICADOR / UNIDADE DE MEDIDA	REFERÊNCIA		ÍNDICE FINAL PPA
	DATA	ÍNDICE	
Administração	31/12/2012	1,00	4,00

### ATIVIDADES

TIPO PRODUTO 002 - Serviços

ACAO

ACAO	PRODUTOS (UNIDADE)	SITUAÇÃO	UNIDADE TIPO	2018	2019	2020	2021	TOTAL
2.041	CONVÊNIO TRIBUNAL DE JUSTIÇA	INCLUSÃO (NOVO)	Unidade	META FISICA	1,00	1,00	1,00	1,00
	Administração			META FINANCEIRA	284.200,00	290.000,00	295.000,00	300.000,00
2.042	CONVÊNIO ADMINISTRAÇÃO FAZENDÁRIA	INCLUSÃO (NOVO)	Unidade	META FISICA	1,00	1,00	1,00	1,00
	Administração			META FINANCEIRA	191.800,00	200.000,00	215.000,00	220.000,00
2.044	CONVÊNIO POLÍCIA MILITAR	INCLUSÃO (NOVO)	Unidade	META FISICA	1,00	1,00	1,00	1,00
	Administração			META FINANCEIRA	63.000,00	65.000,00	70.000,00	72.000,00



# MUNICÍPIO ITURAMA - MG

CONSOLIDADO

PMI CMI

ANEXO II - OBJETIVOS PRIORITÁRIOS E PROGRAMAS(AGRUPADOS POR ÓRGÃOS E UNIDADES ORÇAMENTÁRIAS)

EXERCÍCIO: 2018

ANO BASE: 2017

PPA 2018 - 2021



13/44

21/12/2017

## ANEXO II - OBJETIVOS PRIORITARIOS E PROGRAMAS - ELABORAÇÃO

Valores em R\$ 1,00

2.045	CONVÊNIO POLÍCIA MILITAR RODOVIARIA	INCLUSÃO (NOVO)	Unidade	META FISICA	1.00	1.00	1.00	1.00	1.00
	Administração			META FINANCEIRA	16.000,00	18.000,00	22.000,00	25.000,00	81.000,00
2.045	CONVÊNIO POLÍCIA MILITAR RODOVIARIA	INCLUSÃO (NOVO)	Unidade	META FISICA	1.00	1.00	1.00	1.00	1.00
	Administração			META FINANCEIRA	45.152,00	48.000,00	50.000,00	52.000,00	195.152,00
2.426	MANUTENÇÃO CONVÊNIO CORPO DE BOMBEIROS MILITAR DE MINAS	INCLUSÃO (NOVO)	Unidade	META FISICA	1.00	1.00	1.00	1.00	1.00
	Urgência e Emergência Atendida			META FINANCEIRA	114.000,00	121.000,00	125.000,00	130.000,00	490.000,00

UNIDADE : 15 SECRETARIA MUNICIPAL DE AGRICULTURA E PECUÁRIA  
SUB UNIDADE 3 CONVÊNIOS  
PÚBLICO ALVO : Comunidade.  
RESPONSÁVEL : NORBERTO URZEDO DE QUEIROZ

INDICADOR /UNIDADE DE MEDIDA	REFERÊNCIA		ÍNDICE FINAL PPA
	DATA	ÍNDICE	
Administração	31/12/2012	1,00	4,00

### ATIVIDADES

TIPO PRODUTO 002 - Serviços  
ACAO

PRODUTOS (UNIDADE)		SITUAÇÃO	UNIDADE TIPO	2018	2019	2020	2021	TOTAL
2.049	CONVÊNIO EMATER	INCLUSÃO (NOVO)	Unidade	META FISICA	1.00	1.00	1.00	1.00
	Administração			META FINANCEIRA	185.000,00	185.000,00	185.000,00	740.000,00

UNIDADE : 16 SECRETARIA MUNICIPAL DE INDÚSTRIA E COMÉRCIO  
SUB UNIDADE 1 SECRETARIA DE INDÚSTRIA E COMERCIO  
PÚBLICO ALVO : Comunidade.  
RESPONSÁVEL : RANDALL FREITAS STABILE

INDICADOR /UNIDADE DE MEDIDA	REFERÊNCIA		ÍNDICE FINAL PPA
	DATA	ÍNDICE	
Administração	31/12/2012	1,00	4,00

*Handwritten signature*





# MUNICÍPIO ITURAMA - MG

CONSOLIDADO

PMI CMI

ANEXO II - OBJETIVOS PRIORITÁRIOS E PROGRAMAS (AGRUPADOS POR ÓRGÃOS E UNIDADES ORÇAMENTÁRIAS)

EXERCÍCIO: 2018

ANO BASE: 2017

PPA 2018 - 2021



14/44

01/12/2017

## ANEXO II - OBJETIVOS PRIORITÁRIOS E PROGRAMAS - ELABORAÇÃO

Valores em R\$ 1,00

### ATIVIDADES

TIPO PRODUTO 002 - Serviços

ACAO

PRODUTOS (UNIDADE)		SITUAÇÃO	TIPO	2018	2019	2020	2021	TOTAL
2.046	CONVÊNIO SINE	INCLUSÃO (NOVO)	Unidade	META FISICA	1,00	1,00	1,00	1,00
	Administração			META FINANCEIRA	299.650,00	300.000,00	315.000,00	318.000,00
								1.232.650,00

PROGRAMA : 13 Convênios de Cooperação entre o Município e a União

OBJETIVO : Dar suporte administrativo e financeiro para que a União possa executar alguns serviços essenciais no Município.

ÓRGÃO : 2 PODER EXECUTIVO

UNIDADE : 15 SECRETARIA MUNICIPAL DE AGRICULTURA E PECUÁRIA

SUB UNIDADE 3 CONVÊNIOS

PÚBLICO ALVO : Comunidade.

RESPONSÁVEL : NORBERTO URZEDO DE QUEIROZ

INDICADOR /UNIDADE DE MEDIDA	REFERÊNCIA		ÍNDICE FINAL PPA
	DATA	ÍNDICE	
Administração	31/12/2012	1.00	4.00

### ATIVIDADES

TIPO PRODUTO 002 - Serviços

ACAO

PRODUTOS (UNIDADE)		SITUAÇÃO	TIPO	2018	2019	2020	2021	TOTAL
2.063	CONVÊNIO INCRA	INCLUSÃO (NOVO)	Unidade	META FISICA	1.00	1.00	1.00	1.00
	Administração			META FINANCEIRA	83.600,00	85.000,00	88.000,00	90.000,00
								346.600,00

PROGRAMA : 15 Servidor Saudável

OBJETIVO : Fornecer cesta básica de alimentos aos servidores públicos municipais que tiverem remuneração mensal até um salário mínimo estabelecido pelo governo federal.

ÓRGÃO : 2 PODER EXECUTIVO

UNIDADE : 14 SECRETARIA MUNICIPAL DE RECURSOS HUMANOS

SUB UNIDADE 1 SECRETARIA DE RECURSOS HUMANOS

PÚBLICO ALVO : Servidores municipais.

RESPONSÁVEL : APARECIDA SALVINO TIAGO



# MUNICÍPIO ITURAMA - MG

CONSOLIDADO

PMI CMI

ANEXO II - OBJETIVOS PRIORITÁRIOS E PROGRAMAS(AGRUPADOS POR ÓRGÃOS E UNIDADES ORÇAMENTÁRIAS)

EXERCÍCIO: 2018

ANO BASE: 2017

PPA 2018 - 2021



15/44

01/12/2017

Valores em R\$ 1,00

## ANEXO II - OBJETIVOS PRIORITARIOS E PROGRAMAS - ELABORAÇÃO

INDICADOR /UNIDADE DE MEDIDA	REFERÊNCIA		ÍNDICE FINAL PPA
	DATA	ÍNDICE	
Administração	31/12/2012	1,00	4,00

### ATIVIDADES

TIPO PRODUTO 002 - Serviços  
ACAO

PRODUTOS (UNIDADE)		SITUAÇÃO	UNIDADE TIPO	2018	2019	2020	2021	TOTAL
2.071	CESTA BÁSICA SERVIDOR PÚBLICO MUNICIPAL	INCLUSÃO (NOVO)	Unidade	META FISICA	1,00	1,00	1,00	1,00
	Cesta Básica de Alimentos			META FINANCEIRA	600.000,00	650.000,00	700.000,00	750.000,00
								2.700.000,00

PROGRAMA : 16 Servidor Capacitado

### OBJETIVO :

Capacitar servidores públicos municipais para o exercício de sua função, objetivando a melhoria da qualidade dos serviços administrativos executados e serviços prestados para a comunidade.

ÓRGÃO : 2 PODER EXECUTIVO

UNIDADE : 14 SECRETARIA MUNICIPAL DE RECURSOS HUMANOS

SUB UNIDADE 1 SECRETARIA DE RECURSOS HUMANOS

PÚBLICO ALVO : Servidor público municipal

RESPONSÁVEL : APARECIDA SALVINO TIAGO

INDICADOR /UNIDADE DE MEDIDA	REFERÊNCIA		ÍNDICE FINAL PPA
	DATA	ÍNDICE	
Administração	31/12/2012	1,00	4,00

### ATIVIDADES

TIPO PRODUTO 002 - Serviços  
ACAO

PRODUTOS (UNIDADE)		SITUAÇÃO	UNIDADE TIPO	2018	2019	2020	2021	TOTAL	
2.081	CAPACITAÇÃO DE SERVIDORES MUNICIPAIS ADMINISTRATIVOS	INCLUSÃO (NOVO)	Unidade	META FISICA	1,00	1,00	1,00	1,00	1,00
	Servidor Capacitado			META FINANCEIRA	67.250,00	68.000,00	68.789,00	69.740,00	273.779,00

PROGRAMA : 18 Programa de apoio ao produtor rural

### OBJETIVO : Apoio ao produtor rural

ÓRGÃO : 2 PODER EXECUTIVO

UNIDADE : 15 SECRETARIA MUNICIPAL DE AGRICULTURA E PECUÁRIA





# MUNICÍPIO ITURAMA - MG

CONSOLIDADO

PMI CMI

ANEXO II - OBJETIVOS PRIORITÁRIOS E PROGRAMAS(AGRUPADOS POR ÓRGÃOS E UNIDADES ORÇAMENTÁRIAS)

EXERCÍCIO: 2018

ANO BASE: 2017

PPA 2018 - 2021



16/44

01/12/2017

Valores em R\$ 1,00

## ANEXO II - OBJETIVOS PRIORITARIOS E PROGRAMAS - ELABORAÇÃO

SUB UNIDADE 2 ASSISTÊNCIA AGROPECUÁRIA  
PÚBLICO ALVO : x  
RESPONSÁVEL : NORBERTO URZEDO DE QUEIROZ

INDICADOR /UNIDADE DE MEDIDA	REFERÊNCIA		ÍNDICE FINAL PPA
	DATA	ÍNDICE	
1	01/01/1900	2013,00	0,00

### ATIVIDADES

TIPO PRODUTO 002 - Serviços  
ACAO

PRODUTOS (UNIDADE)	SITUAÇÃO	UNIDADE TIPO	2018	2019	2020	2021	TOTAL
1.051 UNIDADE ARMAZENADORA DE GRÃOS	INCLUSÃO (NOVO)	Unidade	META FÍSICA 1,00	0,00	0,00	0,00	0,25
Div. Obras			META FINANCEIRA 5.078.500,00	0,00	0,00	0,00	5.078.500,00
1.052 CONSTRUÇÃO DE FRIGORÍFICO DE PEIXES	INCLUSÃO (NOVO)	Unidade	META FÍSICA 1,00	0,00	0,00	0,00	0,25
Div. Obras			META FINANCEIRA 2.097.000,00	0,00	0,00	0,00	2.097.000,00
1.053 CENTRO DE CAPACITAÇÃO DE AGRICULTURA FAMILIAR	INCLUSÃO (NOVO)	Unidade	META FÍSICA 1,00	1,00	1,00	1,00	1,00
Div. Obras			META FINANCEIRA 5.000,00	5.000,00	5.000,00	5.000,00	20.000,00
1.054 CONSTRUÇÃO DE FRIGORÍFICO BOVINOS SUÍNOS	INCLUSÃO (NOVO)	Unidade	META FÍSICA 1,00	0,00	0,00	0,00	0,25
Div. Obras			META FINANCEIRA 3.113.000,00	0,00	0,00	0,00	3.113.000,00
2.300 MANUTENÇÃO DAS ATIVIDADES AGROPECUÁRIAS	INCLUSÃO (NOVO)	Unidade	META FÍSICA 1,00	1,00	1,00	1,00	1,00
Cultura			META FINANCEIRA 113.000,00	115.000,00	115.000,00	115.000,00	458.000,00

PROGRAMA : 31 Núcleo Administrativo e Pedagógico da Educação

OBJETIVO : Coordenar e supervisionar a educação básica municipal, assegurando a formação comum indispensável para o exercício da cidadania, com igualdade de condições para o acesso e a permanência na escola, garantindo a qualidade.

ÓRGÃO : 2 PODER EXECUTIVO  
UNIDADE : 7 SECRETARIA MUNICIPAL DE EDUCAÇÃO  
SUB UNIDADE : 1 SECRETARIA DE EDUCAÇÃO  
PÚBLICO ALVO : Unidade educacional.  
RESPONSÁVEL : MILTON JUNIOR MARREGA



# MUNICÍPIO ITURAMA - MG

CONSOLIDADO

PMI CMI

ANEXO II - OBJETIVOS PRIORITÁRIOS E PROGRAMAS (AGRUPADOS POR ÓRGÃOS E UNIDADES ORÇAMENTÁRIAS)

EXERCÍCIO: 2018

ANO BASE: 2017

PPA 2018 - 2021



17/44

01/12/2017

Valores em R\$ 1,00

## ANEXO II - OBJETIVOS PRIORITÁRIOS E PROGRAMAS - ELABORAÇÃO

INDICADOR / UNIDADE DE MEDIDA	REFERÊNCIA		ÍNDICE FINAL PPA
	DATA	ÍNDICE	
Educação	31/12/2012	1,00	4,00

### ATIVIDADES

TIPO PRODUTO 002 - Serviços  
ACAO

TIPO PRODUTO - 002 - Serviços			UNIDADE		2018	2019	2020	2021	TOTAL
ACAO	PRODUTOS (UNIDADE)	SITUAÇÃO	TIPO						
2.102	MANUTENÇÃO DO CONSELHO MUNICIPAL DE EDUCAÇÃO	INCLUSÃO (NOVO)	Unidade	META FISICA	1,00	1,00	1,00	1,00	1,00
	Reunião Realizada			META FINANCEIRA	4.800,00	5.200,00	5.500,00	6.000,00	21.500,00
2.103	MANUTENÇÃO DO CACS - FUNDEB	INCLUSÃO (NOVO)	Unidade	META FISICA	1,00	1,00	1,00	1,00	1,00
	Reunião Realizada			META FINANCEIRA	4.800,00	5.200,00	5.500,00	6.000,00	21.500,00
2.104	MANUTENÇÃO DO CONSELHO DE ALIMENTAÇÃO ESCOLAR	INCLUSÃO (NOVO)	Unidade	META FISICA	1,00	1,00	1,00	1,00	1,00
	Reunião Realizada			META FINANCEIRA	5.750,00	6.000,00	6.250,00	6.500,00	24.500,00

UNIDADE : 8 FUNDO MUNICIPAL DE EDUCAÇÃO - FME 25%

SUB UNIDADE 1 FME 25%

PÚBLICO ALVO : Unidade educacional

RESPONSÁVEL : MILTON JUNIOR MARREGA

INDICADOR / UNIDADE DE MEDIDA	REFERÊNCIA		ÍNDICE FINAL PPA
	DATA	ÍNDICE	
Educação	31/12/2012	1,00	4,00

### ATIVIDADES

TIPO PRODUTO 002 - Serviços  
ACAO

PRODUTOS (UNIDADE)		SITUAÇÃO	UNIDADE TIPO	2018	2019	2020	2021	TOTAL
2.101	MANUTENÇÃO NÚCLEO ADMIN. PEDAGÓGICO	INCLUSÃO (NOVO)	Unidade	META FISICA	1,00	1,00	1,00	1,00
	Unid. Educacional Atendida			META FINANCEIRA	290.000,00	315.000,00	320.000,00	330.000,00
								1.255.000,00





# MUNICIPIO ITURAMA - MG

CONSOLIDADO

PMI CMI

ANEXO II - OBJETIVOS PRIORITÁRIOS E PROGRAMAS (AGRUPADOS POR ÓRGÃOS E UNIDADES ORÇAMENTÁRIAS)

EXERCÍCIO: 2018

ANO BASE: 2017

PPA 2018 - 2021



18/44

01/12/2017

Valores em R\$ 1,00

## ANEXO II - OBJETIVOS PRIORITARIOS E PROGRAMAS - ELABORAÇÃO

PROGRAMA : 32 Primeiros passos

OBJETIVO : Atender crianças de 0 a 6 anos na modalidade de educação infantil, obrigatório para a pré-escola, primeira etapa da educação básica, para o desenvolvimento integral da criança, em seus aspectos físico, psicológico, intelectual e social, complementando a ação da família e da comunidade em creches e pré-escolas.

ÓRGÃO : 2 PODER EXECUTIVO

UNIDADE : 8 FUNDO MUNICIPAL DE EDUCAÇÃO - FME 25%

SUB UNIDADE : 1 FME 25%

PÚBLICO ALVO : Crianças de 0 a 6 anos.

RESPONSÁVEL : MILTON JUNIOR MARREGA

INDICADOR /UNIDADE DE MEDIDA	REFERÊNCIA		ÍNDICE FINAL PPA
	DATA	ÍNDICE	
Educação	31/12/2012	1,00	4,00

### ATIVIDADES

TIPO PRODUTO 001 - Bens

ACAO

PRODUTOS (UNIDADE)	SITUAÇÃO	UNIDADE TIPO	2018	2019	2020	2021	TOTAL
1.002 CONSTRUÇÃO AMPLIAÇÃO OU REFORMA DE CRECHES	INCLUSÃO (NOVO)	Unidade	META FISICA 1,00	1,00	1,00	1,00	1,00
Creche Construída			META FINANCEIRA 50.000,00	50.000,00	55.000,00	58.000,00	213.000,00
1.003 CONSTRUÇÃO AMPLIAÇÃO E REFORMA DE ESCOLA PÚBLICA	INCLUSÃO (NOVO)	Unidade	META FISICA 1,00	1,00	1,00	1,00	1,00
Escola Construída			META FINANCEIRA 50.000,00	50.000,00	52.000,00	55.000,00	207.000,00
2.111 MANUTENÇÃO DE CRECHE	INCLUSÃO (NOVO)	Unidade	META FISICA 1,00	1,00	1,00	1,00	1,00
Aluno Matriculado			META FINANCEIRA 1.656.856,00	1.700.000,00	1.715.000,00	1.718.000,00	6.789.856,00
2.112 MANUTENÇÃO DE PRÉ-ESCOLA	INCLUSÃO (NOVO)	Unidade	META FISICA 1,00	1,00	1,00	1,00	1,00
Aluno Matriculado			META FINANCEIRA 1.278.550,00	1.300.000,00	1.315.000,00	1.340.000,00	5.233.550,00

UNIDADE : 9 FUNDEB

SUB UNIDADE : 1 FUNDEB

PÚBLICO ALVO : Crianças de 0 a 6 anos.

RESPONSÁVEL : MILTON JUNIOR MARREGA

*Handwritten signature*



# MUNICÍPIO ITURAMA - MG

CONSOLIDADO

PMI CMI

ANEXO II - OBJETIVOS PRIORITÁRIOS E PROGRAMAS (AGRUPADOS POR ÓRGÃOS E UNIDADES ORÇAMENTÁRIAS)

EXERCÍCIO: 2018

ANO BASE: 2017

PPA 2018 - 2021



19/44

01/12/2017

## ANEXO II - OBJETIVOS PRIORITÁRIOS E PROGRAMAS - ELABORAÇÃO

Valores em R\$ 1,00

INDICADOR / UNIDADE DE MEDIDA	REFERÊNCIA		ÍNDICE FINAL PPA
	DATA	ÍNDICE	
Educação	31/12/2012	1,00	4,00

### ATIVIDADES

TIPO PRODUTO 002 - Serviços  
ACAO

PRODUTOS (UNIDADE)	SITUAÇÃO	UNIDADE TIPO	2018	2019	2020	2021	TOTAL
2.111 MANUTENÇÃO DE CRECHE	INCLUSÃO (NOVO)	Unidade	META FISICA 1,00	1,00	1,00	1,00	1,00
Aluno Matriculado			META FINANCEIRA 2.093.355,00	2.100.000,00	2.130.000,00	2.150.000,00	8.473.355,00
2.112 MANUTENÇÃO DE PRÉ-ESCOLA	INCLUSÃO (NOVO)	Unidade	META FISICA 1,00	1,00	1,00	1,00	1,00
Aluno Matriculado			META FINANCEIRA 2.370.151,70	2.375.000,00	2.412.000,00	2.430.000,00	9.587.151,70

PROGRAMA : 33 Crescer

OBJETIVO : Atender crianças, adolescentes, jovens e adultos no ensino fundamental regular com duração mínima de oito anos, obrigatório e gratuito na escola pública, buscando a formação básica do cidadão, mediante o desenvolvimento da capacidade de aprender, tendo como meios básicos o pleno domínio da leitura, da escrita e do cálculo.

ÓRGÃO : 2 PODER EXECUTIVO

UNIDADE : 8 FUNDO MUNICIPAL DE EDUCAÇÃO - FME 25%

SUB UNIDADE 1 FME 25%

PÚBLICO ALVO : Crianças adolescentes de 6 a 14 anos.

RESPONSÁVEL : MILTON JUNIOR MARREGA

INDICADOR / UNIDADE DE MEDIDA	REFERÊNCIA		ÍNDICE FINAL PPA
	DATA	ÍNDICE	
Educação	31/12/2012	1,00	4,00

### ATIVIDADES

TIPO PRODUTO 001 - Bens  
ACAO

PRODUTOS (UNIDADE)	SITUAÇÃO	UNIDADE TIPO	2018	2019	2020	2021	TOTAL
1.003 CONSTRUÇÃO AMPLIAÇÃO E REFORMA DE ESCOLA PÚBLICA	INCLUSÃO (NOVO)	Unidade	META FISICA 1,00	1,00	1,00	1,00	1,00
Escola Construída			META FINANCEIRA 100.000,00	100.000,00	100.000,00	100.000,00	400.000,00





# MUNICIPIO ITURAMA - MG

CONSOLIDADO

PMI CMI

ANEXO II - OBJETIVOS PRIORITÁRIOS E PROGRAMAS(AGRUPADOS POR ÓRGÃOS E UNIDADES ORÇAMENTÁRIAS)

EXERCICIO: 2018

ANO BASE: 2017

PPA 2018 - 2021



20/44

01/12/2017

Valores em R\$ 1,00

## ANEXO II - OBJETIVOS PRIORITARIOS E PROGRAMAS - ELABORAÇÃO

2.121	MANUTENÇÃO ENSINO FUNDAMENTAL	INCLUSÃO (NOVO)	Unidade	META FISICA	1,00	1,00	1,00	1,00	1,00
	Aluno Matriculado			META FINANCEIRA	6.248.000,00	6.300.000,00	6.308.000,00	6.320.000,00	25.176.000,00

UNIDADE : 9 FUNDEB

SUB UNIDADE 1 FUNDEB

PÚBLICO ALVO : Crianças adolescentes de 6 a 14 anos.

RESPONSÁVEL : MILTON JUNIOR MARREGA

INDICADOR /UNIDADE DE MEDIDA	REFERÊNCIA		INDICE FINAL PPA
	DATA	INDICE	
Educação	31/12/2012	1,00	4,00

### ATIVIDADES

TIPO PRODUTO 002 - Serviços  
ACAO

TIPO PRODUTO 002 - Serviços ACAO		SITUAÇÃO	UNIDADE TIPO	2018	2019	2020	2021	TOTAL
PRODUTOS (UNIDADE)								
2.121	MANUTENÇÃO ENSINO FUNDAMENTAL	INCLUSÃO (NOVO)	Unidade	META FISICA	1,00	1,00	1,00	1,00
	Aluno Matriculado			META FINANCEIRA	7.296.664,20	7.300.000,00	7.350.000,00	7.452.658,32
					29.399.322,52			

PROGRAMA : 34 Acelera

OBJETIVO : Atender alunos na modalidade educação de jovens e adultos de regime especial, destinada àqueles que não tiveram acesso ou continuidade de estudos no ensino fundamental e médio na idade própria, habilitando ao prosseguimento de estudos.

ÓRGÃO : 2 PODER EXECUTIVO

UNIDADE : 7 SECRETARIA MUNICIPAL DE EDUCAÇÃO

SUB UNIDADE 2 ATIVIDADE COMPLEMENTAR

PÚBLICO ALVO : Jovens e Adultos a partir de 15 anos.

RESPONSÁVEL : MILTON JUNIOR MARREGA

INDICADOR /UNIDADE DE MEDIDA	REFERÊNCIA		INDICE FINAL PPA
	DATA	INDICE	
Educação	31/12/2012	1,00	4,00



# MUNICÍPIO ITURAMA - MG

CONSOLIDADO

PMI CMI

ANEXO II - OBJETIVOS PRIORITÁRIOS E PROGRAMAS (AGRUPADOS POR ÓRGÃOS E UNIDADES ORÇAMENTÁRIAS)

EXERCÍCIO: 2018

ANO BASE: 2017

PPA 2018 - 2021



21/44

01/12/2017

Valores em R\$ 1,00

## ANEXO II - OBJETIVOS PRIORITÁRIOS E PROGRAMAS - ELABORAÇÃO

### ATIVIDADES

TIPO PRODUTO 002 - Serviços

ACAO

PRODUTOS (UNIDADE)		SITUAÇÃO	TIPO	2018	2019	2020	2021	TOTAL
2.131	MANUTENÇÃO DO EJA ESPECIAL - CESU	INCLUSÃO (NOVO)	Unidade	META FISICA	1,00	1,00	1,00	1,00
	Aluno Matriculado			META FINANCEIRA	958.400,00	980.000,00	985.000,00	996.000,00
								3.919.400,00

UNIDADE : 8 FUNDO MUNICIPAL DE EDUCAÇÃO - FME 25%

SUB UNIDADE 1 FME 25%

PÚBLICO ALVO : Jovens e Adultos a partir de 15 anos.

RESPONSÁVEL : MILTON JUNIOR MARREGA

INDICADOR /UNIDADE DE MEDIDA	REFERÊNCIA		ÍNDICE FINAL PPA
	DATA	ÍNDICE	
Educação	31/12/2012	1,00	4,00

### ATIVIDADES

TIPO PRODUTO 002 - Serviços

ACAO

PRODUTOS (UNIDADE)		SITUAÇÃO	TIPO	2018	2019	2020	2021	TOTAL
2.132	MANUTENÇÃO DO EJA - REGULAR	INCLUSÃO (NOVO)	Unidade	META FISICA	1,00	1,00	1,00	1,00
	Administração			META FINANCEIRA	265.790,00	270.000,00	285.000,00	290.000,00
								1.110.790,00

UNIDADE : 9 FUNDEB

SUB UNIDADE 1 FUNDEB

PÚBLICO ALVO : Jovens e Adultos a partir de 15 anos.

RESPONSÁVEL : MILTON JUNIOR MARREGA

INDICADOR /UNIDADE DE MEDIDA	REFERÊNCIA		ÍNDICE FINAL PPA
	DATA	ÍNDICE	
Educação	31/12/2012	1,00	4,00





# MUNICÍPIO ITURAMA - MG

CONSOLIDADO

PMI CMI

ANEXO II - OBJETIVOS PRIORITÁRIOS E PROGRAMAS (AGRUPADOS POR ÓRGÃOS E UNIDADES ORÇAMENTÁRIAS)

EXERCÍCIO: 2018

ANO BASE: 2017

PPA 2018 - 2021



22/44

01/12/2017

Valores em R\$ 1,00

## ANEXO II - OBJETIVOS PRIORITÁRIOS E PROGRAMAS - ELABORAÇÃO

### ATIVIDADES

TIPO PRODUTO 002 - Serviços

ACAO

PRODUTOS (UNIDADE)		SITUAÇÃO	UNIDADE TIPO	2018	2019	2020	2021	TOTAL
2.132	MANUTENÇÃO DO EJA - REGULAR	INCLUSÃO (NOVO)	Unidade	META FISICA	1,00	1,00	1,00	1,00
	Administração			META FINANCEIRA	161.000,00	165.000,00	172.000,00	174.000,00
								672.000,00

PROGRAMA : 35 Novas Fronteiras

OBJETIVO : Oferecer cursos de educação profissional e tecnológica na modalidade de educação e nas dimensões do trabalho da ciência e da tecnologia.

ÓRGÃO : 2 PODER EXECUTIVO

UNIDADE : 7 SECRETARIA MUNICIPAL DE EDUCAÇÃO

SUB UNIDADE : 2 ATIVIDADE COMPLEMENTAR

PÚBLICO ALVO : Jovens e Adultos.

RESPONSÁVEL : MILTON JUNIOR MARREGA

INDICADOR /UNIDADE DE MEDIDA	REFERÊNCIA		ÍNDICE FINAL PPA
	DATA	ÍNDICE	
Educação	31/12/2012	1,00	4,00

### ATIVIDADES

TIPO PRODUTO 002 - Serviços

ACAO

PRODUTOS (UNIDADE)		SITUAÇÃO	UNIDADE TIPO	2018	2019	2020	2021	TOTAL	
2.141	MANUTENÇÃO DA EDUCAÇÃO PROFISSIONAL	INCLUSÃO (NOVO)	Unidade	META FISICA	1.00	1.00	1.00	1.00	1.00
	Aluno Matriculado			META FINANCEIRA	684.750,00	690.000,00	700.000,00	715.000,00	2.789.750,00

PROGRAMA : 36 Vencer

OBJETIVO : Assegurar meios para inclusão de municípios no ensino superior.

ÓRGÃO : 2 PODER EXECUTIVO

UNIDADE : 7 SECRETARIA MUNICIPAL DE EDUCAÇÃO

SUB UNIDADE : 2 ATIVIDADE COMPLEMENTAR

PÚBLICO ALVO : Jovens e adultos.

RESPONSÁVEL : MILTON JUNIOR MARREGA



# MUNICÍPIO ITURAMA - MG

CONSOLIDADO

PMI CMI

ANEXO II - OBJETIVOS PRIORITÁRIOS E PROGRAMAS (AGRUPADOS POR ÓRGÃOS E UNIDADES ORÇAMENTÁRIAS)

EXERCÍCIO: 2018

ANO BASE: 2017

PPA 2018 - 2021



23/44

01/12/2017

## ANEXO II - OBJETIVOS PRIORITÁRIOS E PROGRAMAS - ELABORAÇÃO

Valores em R\$ 1,00

INDICADOR /UNIDADE DE MEDIDA	REFERÊNCIA		ÍNDICE FINAL PPA
	DATA	ÍNDICE	
Educação	31/12/2012	1,00	4,00

### ATIVIDADES

TIPO PRODUTO 002 - Serviços  
ACAO

TIPO PRODUTO - 002 - Serviços									
ACAO		SITUAÇÃO	UNIDADE TIPO	2018	2019	2020	2021	TOTAL	
PRODUTOS (UNIDADE)									
2.144	INCENTIVO AO CURSO SUPERIOR	INCLUSÃO (NOVO)	Unidade	META FISICA	600,00	610,00	650,00	660,00	630,00
	Universitário Atendido			META FINANCEIRA	1.110.000,00	1.200.000,00	1.220.000,00	1.300.000,00	4.830.000,00

PROGRAMA : 37 Ensino Essencial  
ÓRGÃO : 2 PODER EXECUTIVO  
UNIDADE : 9 FUNDEB  
SUB UNIDADE 1 FUNDEB  
PÚBLICO ALVO : Crianças, adolescentes, jovens e adultos.  
RESPONSÁVEL : MILTON JUNIOR MARREGA

OBJETIVO : Garantir os direitos educacionais de crianças jovens e adultos com necessidades especiais.

INDICADOR /UNIDADE DE MEDIDA	REFERÊNCIA		ÍNDICE FINAL PPA
	DATA	ÍNDICE	
Educação	31/12/2012	1,00	4,00

### ATIVIDADES

TIPO PRODUTO 002 - Serviços  
ACAO

PRODUTOS (UNIDADE)		SITUAÇÃO	UNIDADE TIPO	2018	2019	2020	2021	TOTAL
2.146	MANUTENÇÃO DO ENSINO ESPECIAL	INCLUSÃO (NOVO)	Unidade	META FISICA	1,00	1,00	1,00	1,00
	Aluno Matriculado			META FINANCEIRA	656.866,00	668.000,00	670.000,00	675.000,00
								2.669.866,00

PROGRAMA : 38 Transporte Escolar  
ÓRGÃO : 2 PODER EXECUTIVO  
UNIDADE : 7 SECRETARIA MUNICIPAL DE EDUCAÇÃO  
SUB UNIDADE 2 ATIVIDADE COMPLEMENTAR

OBJETIVO : Oferecer transporte público gratuito a alunos da educação básica.





# MUNICÍPIO ITURAMA - MG

CONSOLIDADO

PMI CMI

ANEXO II - OBJETIVOS PRIORITÁRIOS E PROGRAMAS (AGRUPADOS POR ÓRGÃOS E UNIDADES ORÇAMENTÁRIAS)

EXERCÍCIO: 2018

ANO BASE: 2017

PPA 2018 - 2021



24/44

01/12/2017

## ANEXO II - OBJETIVOS PRIORITARIOS E PROGRAMAS - ELABORAÇÃO

Valores em R\$ 1,00

PÚBLICO ALVO : Alunos.  
RESPONSÁVEL : MILTON JUNIOR MARREGA

INDICADOR /UNIDADE DE MEDIDA	REFERÊNCIA		ÍNDICE FINAL PPA
	DATA	ÍNDICE	
Educação	31/12/2012	1,00	0,00

### ATIVIDADES

TIPO PRODUTO 002 - Serviços  
ACAO

PRODUTOS (UNIDADE)		SITUAÇÃO	UNIDADE TIPO	2018	2019	2020	2021	TOTAL
2.141	MANUTENÇÃO DA EDUCAÇÃO PROFISSIONAL	INCLUSÃO (NOVO)	Unidade	META FISICA	1,00	1,00	1,00	4,00
	Aluno Matriculado			META FINANCEIRA	21.812,00	25.000,00	28.000,00	32.000,00

UNIDADE : 8 FUNDO MUNICIPAL DE EDUCAÇÃO - FME 25%

SUB UNIDADE 1 FME 25%

PÚBLICO ALVO : Alunos.  
RESPONSÁVEL : MILTON JUNIOR MARREGA

INDICADOR /UNIDADE DE MEDIDA	REFERÊNCIA		ÍNDICE FINAL PPA
	DATA	ÍNDICE	
Educação	31/12/2012	1,00	0,00

### ATIVIDADES

TIPO PRODUTO 002 - Serviços  
ACAO

ACAO	PRODUTOS (UNIDADE)	SITUAÇÃO	UNIDADE TIPO		2018	2019	2020	2021	TOTAL
2.111	MANUTENÇÃO DE CRECHE	INCLUSÃO (NOVO)	Unidade	META FISICA	1,00	1,00	1,00	1,00	4,00
	META FINANCEIRA			210.190,00	215.000,00	216.000,00	220.000,00	861.190,00	
2.112	MANUTENÇÃO DE PRÉ-ESCOLA	INCLUSÃO (NOVO)	Unidade	META FISICA	1,00	1,00	1,00	1,00	4,00
	META FINANCEIRA			245.380,00	250.000,00	251.500,00	253.685,47	1.000.565,47	
2.121	MANUTENÇÃO ENSINO FUNDAMENTAL	INCLUSÃO (NOVO)	Unidade	META FISICA	50,00	51,00	54,00	59,00	53,50
	META FINANCEIRA			724.837,50	730.000,00	735.000,00	738.000,00	2.927.837,50	



# MUNICÍPIO ITURAMA - MG

CONSOLIDADO

PMI CMI

ANEXO II - OBJETIVOS PRIORITÁRIOS E PROGRAMAS (AGRUPADOS POR ÓRGÃOS E UNIDADES ORÇAMENTÁRIAS)

EXERCÍCIO: 2018

ANO BASE: 2017

PPA 2018 - 2021



25/44  
01/12/2017

Valores em R\$ 1.00

## ANEXO II - OBJETIVOS PRIORITARIOS E PROGRAMAS - ELABORAÇÃO

2.132	MANUTENÇÃO DO EJA - REGULAR	INCLUSÃO (NOVO)	Unidade	META FISICA	1.00	1.00	1.00	1.00	1.00
	Administração			META FINANCEIRA	460.815,00	475.000,00	478.000,00	482.000,00	1.895.815,00

UNIDADE : 9 FUNDEB

SUB UNIDADE 1 FUNDEB

PÚBLICO ALVO : Alunos.

RESPONSÁVEL : MILTON JUNIOR MARREGA

INDICADOR /UNIDADE DE MEDIDA	REFERÊNCIA		ÍNDICE FINAL PPA
	DATA	ÍNDICE	
Educação	31/12/2012	1,00	0,00

### ATIVIDADES

TIPO PRODUTO 002 - Serviços  
ACAO

TIPO PRODUTO 002 - Serviços ACAO		SITUAÇÃO		UNIDADE TIPO	2018	2019	2020	2021	TOTAL
PRODUTOS (UNIDADE)									
2.111	MANUTENÇÃO DE CRECHE	INCLUSÃO (NOVO)	Unidade	META FISICA	1,00	1,00	1,00	1,00	1,00
	Aluno Matriculado			META FINANCEIRA	5.650,00	6.000,00	6.150,00	6.235,00	24.035,00
2.112	MANUTENÇÃO DE PRÉ-ESCOLA	INCLUSÃO (NOVO)	Unidade	META FISICA	1,00	1,00	1,00	1,00	1,00
	Aluno Matriculado			META FINANCEIRA	290.650,00	295.000,00	300.000,00	315.000,00	1.200.650,00
2.121	MANUTENÇÃO ENSINO FUNDAMENTAL	INCLUSÃO (NOVO)	Unidade	META FISICA	1,00	1,00	1,00	1,00	1,00
	Aluno Matriculado			META FINANCEIRA	889.159,50	900.000,00	915.000,00	917.000,00	3.621.159,50

PROGRAMA : 39 Alimentando o Saber

OBJETIVO : Oferecer aos alunos da educação básica municipal e profissional, alimentação nutricional adequada durante a permanência em sala de aula.

ÓRGÃO : 2 PODER EXECUTIVO

UNIDADE : 7 SECRETARIA MUNICIPAL DE EDUCAÇÃO

SUB UNIDADE 2 ATIVIDADE COMPLEMENTAR

PÚBLICO ALVO : Aluno

RESPONSÁVEL : MILTON JUNIOR MARREGA

INDICADOR /UNIDADE DE MEDIDA	REFERÊNCIA		ÍNDICE FINAL PPA
	DATA	ÍNDICE	
Educação	31/12/2012	1,00	4,00

*Handwritten signature*





# MUNICÍPIO ITURAMA - MG

CONSOLIDADO

PMI CMI

ANEXO II - OBJETIVOS PRIORITÁRIOS E PROGRAMAS (AGRUPADOS POR ÓRGÃOS E UNIDADES ORÇAMENTÁRIAS)

EXERCÍCIO: 2018

ANO BASE: 2017

PPA 2018 - 2021



26/44

01/12/2017

Valores em R\$ 1,00

## ANEXO II - OBJETIVOS PRIORITÁRIOS E PROGRAMAS - ELABORAÇÃO

### ATIVIDADES

TIPO PRODUTO 002 - Serviços

ACAO

PRODUTOS (UNIDADE)		SITUAÇÃO	UNIDADE TIPO	2018	2019	2020	2021	TOTAL
2.149	MANUTENÇÃO DA MERENDA ESCOLAR	INCLUSÃO (NOVO)	Unidade	META FISICA	1,00	1,00	1,00	1,00
	Aluno Alimentado			META FINANCEIRA	1.393.064,00	1.450.000,00	1.480.000,00	1.520.000,00
								5.843.064,00

UNIDADE : 9 FUNDEB

SUB UNIDADE 1 FUNDEB

PÚBLICO ALVO : Aluno

RESPONSÁVEL : MILTON JUNIOR MARREGA

INDICADOR /UNIDADE DE MEDIDA	REFERÊNCIA		ÍNDICE FINAL PPA
	DATA	ÍNDICE	
Educação	31/12/2012	1,00	4,00

### ATIVIDADES

TIPO PRODUTO 002 - Serviços

ACAO

PRODUTOS (UNIDADE)		SITUAÇÃO	UNIDADE TIPO	2018	2019	2020	2021	TOTAL	
2.111	MANUTENÇÃO DE CRECHE	ALTERAÇÃO PARA MAIS	Unidade	META FISICA	1,00	1,00	1,00	1,00	1,00
	Aluno Matriculado			META FINANCEIRA	94.193,20	98.000,00	112.000,00	115.000,00	419.193,20
2.112	MANUTENÇÃO DE PRÉ-ESCOLA	INCLUSÃO (NOVO)	Unidade	META FISICA	1,00	1,00	1,00	1,00	1,00
	Aluno Matriculado			META FINANCEIRA	221.156,00	225.000,00	231.000,00	235.000,00	912.156,00
2.121	MANUTENÇÃO ENSINO FUNDAMENTAL	INCLUSÃO (NOVO)	Unidade	META FISICA	1,00	1,00	1,00	1,00	1,00
	Aluno Matriculado			META FINANCEIRA	643.150,00	675.000,00	678.000,00	680.000,00	2.676.150,00

PROGRAMA : 40 Apoio e Defesa ao Consumidor

ÓRGÃO : 2 PODER EXECUTIVO

UNIDADE : 1 PROCURADORIA JURÍDICA

SUB UNIDADE 1 PROCURADORIA

PÚBLICO ALVO : X

RESPONSÁVEL : AFONSO CELSO PRAS JUNIOR

OBJETIVO : GARANTIR APOIO E DEFESA AO CONSUMIDOR



# MUNICIPIO ITURAMA - MG

CONSOLIDADO

PMI CMI

ANEXO II - OBJETIVOS PRIORITÁRIOS E PROGRAMAS (AGRUPADOS POR ÓRGÃOS E UNIDADES ORÇAMENTÁRIAS)

EXERCÍCIO: 2018

ANO BASE: 2017

PPA 2018 - 2021



27/44  
01/12/2017

Valores em R\$ 1,00

## ANEXO II - OBJETIVOS PRIORITARIOS E PROGRAMAS - ELABORAÇÃO

INDICADOR / UNIDADE DE MEDIDA	REFERÊNCIA		ÍNDICE FINAL PPA
	DATA	ÍNDICE	
APOIO E DEFESA AO CONSUMIDOR	31/12/2012	1,00	4,00

### ATIVIDADES

TIPO PRODUTO 002 - Serviços  
ACAO

TIPO PRODUTO 002 - Serviços								
ACAO		SITUAÇÃO	UNIDADE TIPO	2018	2019	2020	2021	TOTAL
PRODUTOS (UNIDADE)								
2.432	MANUTENÇÃO DO PROCON	INCLUSÃO (NOVO)	Unidade	META FISICA	1,00	1,00	1,00	1,00
	Administração			META FINANCEIRA	69.120,00	75.000,00	78.000,00	80.000,00
								302.120,00

PROGRAMA : 51 Núcleo Administrativo e Operacional da Saúde

OBJETIVO : Fortalecer a capacidade de gestão pública no âmbito da saúde, de forma a potencializar o conjunto de recursos disponíveis na prestação de serviços, qualificação e controle social.

ÓRGÃO : 2 PODER EXECUTIVO

UNIDADE : 12 FUNDO MUNICIPAL DE SAÚDE

SUB UNIDADE : 1 FMS - FUNDO MUNICIPAL DE SAÚDE

PÚBLICO ALVO : Unidades operacionais de saúde.

RESPONSÁVEL : JULIANO GONÇALVES DANTAS

INDICADOR / UNIDADE DE MEDIDA	REFERÊNCIA		ÍNDICE FINAL PPA
	DATA	ÍNDICE	
Saúde	31/12/2012	1,00	4,00

### ATIVIDADES

TIPO PRODUTO 002 - Serviços  
ACAO

TIPO PRODUTO 002 - Serviços ACAO			SITUAÇÃO	UNIDADE TIPO	2018	2019	2020	2021	TOTAL
PRODUTOS (UNIDADE)									
2.151	MANUTENÇÃO DOS SERVIÇOS ADMINISTRATIVOS E OPERACIONAIS	INCLUSÃO (NOVO)	Unidade	META FISICA	1,00	1,00	1,00	1,00	1,00
	Unidade de Saúde Atendida			META FINANCEIRA	493.980,00	495.000,00	498.000,00	499.550,00	1.986.530,00
2.152	MANUTENÇÃO TRANSPORTE PÚBLICO DE SAÚDE	INCLUSÃO (NOVO)	Unidade	META FISICA	1,00	1,00	1,00	1,00	1,00
	Paciente Transportado			META FINANCEIRA	2.486.700,00	2.500.000,00	2.512.000,00	2.560.000,00	10.058.700,00
2.153	MANUTENÇÃO DO CONSELHO MUNICIPAL DE SAÚDE	INCLUSÃO (NOVO)	Unidade	META FISICA	1,00	1,00	1,00	1,00	1,00
	Reunião Realizada			META FINANCEIRA	17.950,00	18.400,00	19.550,00	20.356,00	76.256,00





# MUNICÍPIO ITURAMA - MG

CONSOLIDADO

PMI CMI

ANEXO II - OBJETIVOS PRIORITÁRIOS E PROGRAMAS (AGRUPADOS POR ÓRGÃOS E UNIDADES ORÇAMENTÁRIAS)

EXERCÍCIO: 2018

ANO BASE: 2017

PPA 2018 - 2021



28/44

05/12/2017

## ANEXO II - OBJETIVOS PRIORITÁRIOS E PROGRAMAS - ELABORAÇÃO

Valores em R\$ 1,00

PROGRAMA : 52 Núcleo de Atenção Primária

OBJETIVO : Garantir o acesso, resolutividade e qualidade às ações e serviços de saúde, otimizando, readequando e ampliando a sua oferta.

ÓRGÃO : 2 PODER EXECUTIVO

UNIDADE : 12 FUNDO MUNICIPAL DE SAÚDE

SUB UNIDADE : 1 FMS - FUNDO MUNICIPAL DE SAÚDE

PÚBLICO ALVO : Comunidade urbana e rural.

RESPONSÁVEL : JULIANO GONÇALVES DANTAS

INDICADOR / UNIDADE DE MEDIDA	REFERÊNCIA		ÍNDICE FINAL PPA
	DATA	ÍNDICE	
Saúde	31/12/2012	1,00	4,00

### ATIVIDADES

TIPO PRODUTO 001 - Bens

ACAO

PRODUTOS (UNIDADE)	SITUAÇÃO	UNIDADE TIPO	2018	2019	2020	2021	TOTAL	
1.004 CONSTRUÇÃO, AMPLIAÇÃO, REFORMA ADEQUAÇÃO E PADRONIZAÇÃO	INCLUSÃO (NOVO)	Unidade	META FISICA	1,00	1,00	1,00	1,00	1,00
Unidade Básica de Saúde Construída			META FINANCEIRA	534.000,00	540.000,00	545.000,00	580.000,00	2.199.000,00
2.161 MANUTENÇÃO DA ATENÇÃO BÁSICA	INCLUSÃO (NOVO)	Unidade	META FISICA	1,00	1,00	1,00	1,00	1,00
Consulta Realizada			META FINANCEIRA	6.046.975,00	6.100.000,00	6.150.000,00	6.180.000,00	24.476.975,00

PROGRAMA : 53 Núcleo de Atenção Especializada

OBJETIVO : Facilitar o acesso, à oferta de tecnologia de maior complexidade, regulando a sua incorporação a partir de critérios de necessidades, eficiência, efetividade e qualidade.

ÓRGÃO : 2 PODER EXECUTIVO

UNIDADE : 12 FUNDO MUNICIPAL DE SAÚDE

SUB UNIDADE : 1 FMS - FUNDO MUNICIPAL DE SAÚDE

PÚBLICO ALVO : População em tratamento clínico.

RESPONSÁVEL : JULIANO GONÇALVES DANTAS

INDICADOR / UNIDADE DE MEDIDA	REFERÊNCIA		ÍNDICE FINAL PPA
	DATA	ÍNDICE	
Saúde	31/12/2012	1,00	4,00



# MUNICIPIO ITURAMA - MG

CONSOLIDADO

PMI CMI

ANEXO II - OBJETIVOS PRIORITÁRIOS E PROGRAMAS (AGRUPADOS POR ÓRGÃOS E UNIDADES ORÇAMENTÁRIAS)

EXERCÍCIO: 2018

ANO BASE: 2017

PPA 2018 - 2021



29/44

01/12/2017

Valores em R\$ 1,00

## ANEXO II - OBJETIVOS PRIORITARIOS E PROGRAMAS - ELABORAÇÃO

### ATIVIDADES

TIPO PRODUTO 002 - Serviços

ACAO

PRODUTOS (UNIDADE)	SITUAÇÃO	UNIDADE TIPO	2018	2019	2020	2021	TOTAL
1.018 REFORMA E/OU AMPLIAÇÃO HOSPITAL DO POVO	INCLUSÃO (NOVO)	Unidade	META FISICA 1,00	1,00	1,00	1,00	1,00
Administração			META FINANCEIRA 2.620.000,00	6.280.000,00	2.690.000,00	2.715.000,00	14.305.000,00
2.171 MANUTENÇÃO DO CAPS	INCLUSÃO (NOVO)	Unidade	META FISICA 1,00	1,00	1,00	1,00	1,00
Consulta Realizada			META FINANCEIRA 706.575,00	710.000,00	712.500,00	715.000,00	2.844.075,00
2.172 MANUTENÇÃO DO AMBULATÓRIO DE ESPECIALIDADES	INCLUSÃO (NOVO)	Unidade	META FISICA 1,00	1,00	1,00	1,00	1,00
Consulta Realizada			META FINANCEIRA 7.744.164,00	7.750.152,00	7.780.152,36	7.799.845,93	31.074.314,29
2.173 MANUTENÇÃO DA UPA	INCLUSÃO (NOVO)	Unidade	META FISICA 1,00	1,00	1,00	1,00	1,00
Urgência e Emergência Atendida			META FINANCEIRA 6.371.000,00	6.395.000,00	6.415.000,00	6.435.000,00	25.616.000,00
2.174 MANUTENÇÃO DO HOSPITAL	INCLUSÃO (NOVO)	Unidade	META FISICA 1,00	1,00	1,00	1,00	1,00
Internação Realizada			META FINANCEIRA 5.710.960,00	5.750.000,00	5.820.000,00	5.889.456,00	23.170.416,00

PROGRAMA : 54 Núcleo de Assistência Farmacêutica

OBJETIVO : Garantir ao usuário do SUS o acesso ao medicamento seguro e eficaz, otimizando todo o processo disponibilização de insumos farmacêuticos, respeitando o REMUME municipal.

ÓRGÃO : 2 PODER EXECUTIVO

UNIDADE : 12 FUNDO MUNICIPAL DE SAÚDE

SUB UNIDADE : 1 FMS - FUNDO MUNICIPAL DE SAÚDE

PÚBLICO ALVO : Pacientes com receita médica

RESPONSÁVEL : JULIANO GONÇALVES DANTAS

INDICADOR / UNIDADE DE MEDIDA	REFERÊNCIA		ÍNDICE FINAL PPA
	DATA	ÍNDICE	
Saúde	31/12/2012	1,00	4,00

### ATIVIDADES

TIPO PRODUTO 002 - Serviços

ACAO

PRODUTOS (UNIDADE)	SITUAÇÃO	UNIDADE TIPO	2018	2019	2020	2021	TOTAL
2.181 MANUTENÇÃO DA FARMÁCIA MUNICIPAL	INCLUSÃO (NOVO)	Unidade	META FISICA 1,00	1,00	1,00	1,00	1,00
Receita Atendida			META FINANCEIRA 1.373.137,00	1.385.000,00	1.390.000,00	1.410.523,00	5.558.660,00





# MUNICÍPIO ITURAMA - MG

CONSOLIDADO

PMI CMI

ANEXO II - OBJETIVOS PRIORITÁRIOS E PROGRAMAS (AGRUPADOS POR ÓRGÃOS E UNIDADES ORÇAMENTÁRIAS)

EXERCÍCIO: 2018

ANO BASE: 2017

PPA 2018 - 2021

30/44

01/12/2017



Valores em R\$ 1,00

## ANEXO II - OBJETIVOS PRIORITÁRIOS E PROGRAMAS - ELABORAÇÃO

PROGRAMA : 55 Núcleo de Vigilância em Saúde

OBJETIVO : Prevenir e controlar danos, perigos e agravos à saúde coletiva, através do monitoramento dos fatores de riscos oriundos da produção e consumo de bens e serviços do meio ambiente, das zoonoses e da transmissão de doenças que sejam alvo de controle da vigilância à saúde.

ÓRGÃO : 2 PODER EXECUTIVO

UNIDADE : 12 FUNDO MUNICIPAL DE SAÚDE

SUB UNIDADE : 1 FMS - FUNDO MUNICIPAL DE SAÚDE

PÚBLICO ALVO : x

RESPONSÁVEL : JULIANO GONÇALVES DANTAS

INDICADOR / UNIDADE DE MEDIDA	REFERÊNCIA		ÍNDICE FINAL PPA
	DATA	ÍNDICE	
Saúde	31/12/2012	1,00	4,00

### ATIVIDADES

TIPO PRODUTO : 002 - Serviços

ACAO

PRODUTOS (UNIDADE)		SITUAÇÃO	UNIDADE TIPO	2018	2019	2020	2021	TOTAL
2.191	MANUTENÇÃO DA VIGILÂNCIA SANTÁRIA	INCLUSÃO (NOVO)	Unidade	META FÍSICA	1,00	1,00	1,00	1,00
	Estabelecimento Visitado			META FINANCEIRA	370.956,00	375.000,00	382.000,00	396.450,00
2.192	MANUTENÇÃO DA VIGILÂNCIA EPIDEMIOLÓGICA	INCLUSÃO (NOVO)	Unidade	META FÍSICA	1,00	1,00	1,00	1,00
	Campanha Realizada			META FINANCEIRA	1.563.768,00	1.600.000,00	1.658.000,00	1.714.000,00

PROGRAMA : 71 Infraestrutura Básica Urbana

OBJETIVO : Executar e/ou elaborar: serviços administrativos no setor de obras; serviços do cadastro imobiliário; obras de saneamento básico, pavimentação asfáltica, galerias e outras; projetos de engenharia e/ou de urbanização; acompanhamento e fiscalização de obras contratadas.

ÓRGÃO : 2 PODER EXECUTIVO

UNIDADE : 10 SECRETARIA MUNICIPAL DE OBRAS PÚBLICAS

SUB UNIDADE : 2 DIVISÃO DE OBRAS PÚBLICAS, PROJETOS E URBANOS

PÚBLICO ALVO : Elaboração de projetos e execução de obras.

RESPONSÁVEL : DIVINO FILHO BORGES

INDICADOR / UNIDADE DE MEDIDA	REFERÊNCIA		ÍNDICE FINAL PPA
	DATA	ÍNDICE	
Obras	31/12/2012	1,00	4,00



# MUNICÍPIO ITURAMA - MG

CONSOLIDADO

PMI CMI

ANEXO II - OBJETIVOS PRIORITÁRIOS E PROGRAMAS (AGRUPADOS POR ÓRGÃOS E UNIDADES ORÇAMENTÁRIAS)

EXERCÍCIO: 2018

ANO BASE: 2017

PPA 2018 - 2021



31/44

01/12/2017

Valores em R\$ 1,00

## ANEXO II - OBJETIVOS PRIORITARIOS E PROGRAMAS - ELABORAÇÃO

### ATIVIDADES

TIPO PRODUTO 001 - Bens

ACAO

PRODUTOS (UNIDADE)		SITUAÇÃO	UNIDADE TIPO	2018	2019	2020	2021	TOTAL	
1.006	PAVIMENTAÇÃO E RECAPEAMENTO ASFÁLTICA, GUIAS, MEIO FIO E S/	INCLUSÃO (NOVO)	METRO	META FSICA	1,00	1,00	1,00	1,00	1,00
	Metro Quadrado Pavimentado			META FINANCEIRA	5.072.200,00	3.000.000,00	3.000.000,00	2.000.000,00	13.072.200,00
1.007	SANEAMENTO E DRENAGEM PLUVIAL	INCLUSÃO (NOVO)	METRO	META FSICA	1,00	1,00	1,00	1,00	1,00
	Metro Linear implantado			META FINANCEIRA	1.100.000,00	500.000,00	500.000,00	500.000,00	2.600.000,00
1.043	PROLONGAMENTO, MICRODRENAGEM E ILUMINAÇÃO DA AV. ASSILVI	INCLUSÃO (NOVO)	Unidade	META FSICA	1,00	1,00	0,00	0,00	0,50
	Div. Obras			META FINANCEIRA	833.250,00	420.000,00	0,00	0,00	1.253.250,00
1.044	URBANIZAÇÃO E ACESSO DO BAIRRO VILA CRUZEIRO PARA O RESIDEI	INCLUSÃO (NOVO)	Unidade	META FSICA	1,00	1,00	0,00	0,00	0,50
	Div. Obras			META FINANCEIRA	900.000,00	455.000,00	0,00	0,00	1.355.000,00
1.045	REURBANIZAÇÃO DA AVENIDA RIO GRANDE	INCLUSÃO (NOVO)	Unidade	META FSICA	1,00	1,00	0,00	0,00	0,50
	Div. Obras			META FINANCEIRA	434.000,00	220.000,00	0,00	0,00	654.000,00
1.046	REVITALIZAÇÃO E CONSOLIDAÇÃO DA VILA OLIMPICA	INCLUSÃO (NOVO)	Unidade	META FSICA	1,00	1,00	0,00	0,00	0,50
	Div. Obras			META FINANCEIRA	800.000,00	410.000,00	0,00	0,00	1.210.000,00
1.047	CICLOFAIXAS, PARACICLOS E BICICLETARIOS	INCLUSÃO (NOVO)	Unidade	META FSICA	1,00	1,00	0,00	0,00	0,50
	Unidade Básica de Saúde Construída			META FINANCEIRA	1.334.000,00	670.000,00	0,00	0,00	2.004.000,00
1.048	SINALIZAÇÃO VIÁRIA DE LOGRADOUROS PUBLICOS	INCLUSÃO (NOVO)	Unidade	META FSICA	1,00	1,00	0,00	0,00	0,50
	Div. Obras			META FINANCEIRA	467.000,00	240.000,00	0,00	0,00	707.000,00
1.049	ADAPTAÇÃO DE ACESSIBILIDADE EM PRÉDIOS PÚBLICOS	INCLUSÃO (NOVO)	Unidade	META FSICA	1,00	1,00	1,00	1,00	1,00
	Div. Obras			META FINANCEIRA	167.000,00	100.000,00	100.000,00	100.000,00	467.000,00
1.055	ARBORIZAÇÃO E PAISAGISMO DE CANTEIROS CENTRAIS E MOBILIÁRIO	INCLUSÃO (NOVO)	Unidade	META FSICA	1,00	1,00	1,00	1,00	1,00
	Div. Serv. Urbanos			META FINANCEIRA	340.600,00	175.000,00	100.000,00	100.000,00	715.600,00
1.056	REURBANIZAÇÃO NA AVENIDA ODILON ANTONIO DE FREITAS	INCLUSÃO (NOVO)	Unidade	META FSICA	10,00	1,00	0,00	0,00	2,75
	Div. Serv. Urbanos			META FINANCEIRA	583.500,00	295.000,00	0,00	0,00	878.500,00
1.058	OBRA DE ARTE NO CORREGO SANTA ROSA PARA ADEQUACAO DE CIC	INCLUSÃO (NOVO)	Unidade	META FSICA	1,00	1,00	0,00	0,00	0,50
	Div. Serv. Urbanos			META FINANCEIRA	334.000,00	168.000,00	0,00	0,00	502.000,00
1.059	TRAVESSIAS ELEVADAS PARA PEDESTRES	INCLUSÃO (NOVO)	Unidade	META FSICA	1,00	1,00	0,00	0,00	0,50
	Div. Serv. Urbanos			META FINANCEIRA	238.000,00	120.000,00	100.000,00	100.000,00	558.000,00





# MUNICÍPIO ITURAMA - MG

CONSOLIDADO

PMI CMI

ANEXO II - OBJETIVOS PRIORITÁRIOS E PROGRAMAS (AGRUPADOS POR ÓRGÃOS E UNIDADES ORÇAMENTÁRIAS)

EXERCÍCIO: 2018

ANO BASE: 2017

PPA 2018 - 2021



32/44

01/12/2017

Valores em R\$ 1,00

## ANEXO II - OBJETIVOS PRIORITÁRIOS E PROGRAMAS - ELABORAÇÃO

1.060	PISTAS DE CAMINHADAS	INCLUSÃO (NOVO)	Unidade	META FÍSICA	1,00	1,00	1,00	1,00	1,00
	Div. Serv. Urbanos			META FINANCEIRA	268.000,00	135.000,00	100.000,00	100.000,00	603.000,00
1.061	PROLONGAMENTO DA AVENIDA ANTONIO CORREA QUEIROZ	INCLUSÃO (NOVO)	Unidade	META FÍSICA	1,00	1,00	0,00	0,00	0,50
	Div. Serv. Urbanos			META FINANCEIRA	1.467.000,00	740.000,00	0,00	0,00	2.207.000,00
1.062	DESAPROPRIAÇÕES DE GLEBAS PARA PROLONGAMENTO DE AVENIDA	INCLUSÃO (NOVO)	Unidade	META FÍSICA	1,00	1,00	1,00	1,00	1,00
	Div. Serv. Urbanos			META FINANCEIRA	334.000,00	168.000,00	100.000,00	100.000,00	702.000,00
1.067	NOVO TERMINAL RODOVIÁRIO	INCLUSÃO (NOVO)	Unidade	META FÍSICA	1,00	1,00	0,00	0,00	0,50
	Div. Serv. Urbanos			META FINANCEIRA	667.000,00	500.000,00	0,00	0,00	1.167.000,00
1.068	ADEQUAÇÃO DO TERMINAL RODOVIÁRIO PARA SHOPPING POPULAR E	INCLUSÃO (NOVO)	Unidade	META FÍSICA	1,00	1,00	0,00	0,00	0,50
	Div. Serv. Urbanos			META FINANCEIRA	334.000,00	168.000,00	0,00	0,00	502.000,00
1.070	ADEQUAÇÃO DE PRÉDIOS PARA CENTRO ADMINISTRATIVO	INCLUSÃO (NOVO)	Unidade	META FÍSICA	1,00	1,00	1,00	1,00	1,00
	Div. Serv. Urbanos			META FINANCEIRA	334.000,00	168.000,00	100.000,00	100.000,00	702.000,00
1.071	OBRAS DE INFRAESTRUTURA NOS BAIRROS RESIDENCIAIS	INCLUSÃO (NOVO)	Unidade	META FÍSICA	1,00	1,00	1,00	1,00	1,00
	Div. Serv. Urbanos			META FINANCEIRA	3.108.000,00	3.000.000,00	3.000.000,00	1.000.000,00	10.108.000,00
2.071	CESTA BÁSICA SERVIDOR PÚBLICO MUNICIPAL	INCLUSÃO (NOVO)	Unidade	META FÍSICA	1,00	1,00	1,00	1,00	1,00
	Cesta Básica de Alimentos			META FINANCEIRA	1.000,00	1.000,00	1.000,00	1.000,00	4.000,00
2.201	MANUTENÇÃO DA DIV. DE OBRAS PÚBLICAS	INCLUSÃO (NOVO)	Unidade	META FÍSICA	1,00	1,00	1,00	1,00	1,00
	Div. Obras			META FINANCEIRA	1.104.750,00	1.150.000,00	1.200.000,00	1.230.000,00	4.684.750,00

UNIDADE : 20 FUNDO MUNICIPAL DE ASSISTÊNCIA SOCIAL

SUB UNIDADE 1 FMAS

PÚBLICO ALVO : Elaboração de projetos e execução de obras.

RESPONSÁVEL : PAULA FRANCO PICCHIONI BERNARDES

INDICADOR / UNIDADE DE MEDIDA	REFERÊNCIA		ÍNDICE FINAL PPA
	DATA	ÍNDICE	
Obras	31/12/2012	1,00	4,00

### ATIVIDADES

TIPO PRODUTO 002 - Serviços

ACAO

PRODUTOS (UNIDADE) SITUAÇÃO UNIDADE TIPO 2018 2019 2020 2021 TOTAL



# MUNICÍPIO ITURAMA - MG

CONSOLIDADO

PMI CMI

ANEXO II - OBJETIVOS PRIORITÁRIOS E PROGRAMAS (AGRUPADOS POR ÓRGÃOS E UNIDADES ORÇAMENTÁRIAS)

EXERCÍCIO: 2018

ANO BASE: 2017

PPA 2018 - 2021



33/44

12/2017

Valores em R\$ 1,00

## ANEXO II - OBJETIVOS PRIORITÁRIOS E PROGRAMAS - ELABORAÇÃO

1.021	AQUISIÇÃO DE IMÓVEIS	INCLUSÃO (NOVO)	Unidade	META FÍSICA	1,00	1,00	1,00	1,00	1,00
	Assistência social			META FINANCEIRA	1.875.000,00	600.000,00	600.000,00	600.000,00	3.675.000,00

PROGRAMA : 72 Serviços Públicos Municipais

OBJETIVO : Executar serviços de limpeza pública, coleta de lixo urbano, cemitério, terminal rodoviário, praças e jardins.

ÓRGÃO : 2 PODER EXECUTIVO

UNIDADE : 10 SECRETARIA MUNICIPAL DE OBRAS PÚBLICAS

SUB UNIDADE : 3 DIVISÃO DE SERVIÇOS URBANOS

PÚBLICO ALVO : Comunidade urbana.

RESPONSÁVEL : DIVINO FILHO BORGES

INDICADOR / UNIDADE DE MEDIDA	REFERÊNCIA		ÍNDICE FINAL PPA
	DATA	ÍNDICE	
Obras	31/12/2012	1,00	4,00

### ATIVIDADES

TIPO PRODUTO 002 - Serviços

ACAO

PRODUTOS (UNIDADE)		SITUAÇÃO	TIPO	2018	2019	2020	2021	TOTAL	
1.010	REVITALIZAÇÃO DE PRAÇAS PÚBLICAS	INCLUSÃO (NOVO)	Unidade	META FÍSICA	1,00	1,00	1,00	1,00	1,00
	Div. Serv. Urbanos			META FINANCEIRA	547.734,00	265.000,00	200.000,00	200.000,00	1.212.734,00
1.011	CONSTRUÇÃO E REFORMA DE CEMITÉRIO	INCLUSÃO (NOVO)	Unidade	META FÍSICA	1,00	1,00	1,00	1,00	1,00
	Div. Serv. Urbanos			META FINANCEIRA	50.000,00	50.000,00	50.000,00	50.000,00	200.000,00
2.211	MANUTENÇÃO DA DIV. DE SERVIÇOS URBANOS	INCLUSÃO (NOVO)	Unidade	META FÍSICA	1,00	1,00	1,00	1,00	1,00
	Div. Serv. Urbanos			META FINANCEIRA	10.839.446,48	11.000.000,00	11.500.000,00	12.000.000,00	45.339.446,48

PROGRAMA : 73 Infraestrutura Básica Rural

ÓRGÃO : 2 PODER EXECUTIVO

UNIDADE : 10 SECRETARIA MUNICIPAL DE OBRAS PÚBLICAS

SUB UNIDADE : 4 DIVISÃO DE ESTRADAS

PÚBLICO ALVO : Comunidade rural.

RESPONSÁVEL : DIVINO FILHO BORGES

OBJETIVO : Executar, acompanhar e/ou fiscalizar obras de arte e serviços em estradas vicinais.





# MUNICÍPIO ITURAMA - MG

CONSOLIDADO

PMI CMI

ANEXO II - OBJETIVOS PRIORITÁRIOS E PROGRAMAS (AGRUPADOS POR ÓRGÃOS E UNIDADES ORÇAMENTÁRIAS)

EXERCÍCIO: 2018

ANO BASE: 2017

PPA 2018 - 2021



34/44  
01/12/2017

## ANEXO II - OBJETIVOS PRIORITÁRIOS E PROGRAMAS - ELABORAÇÃO

Valores em R\$ 1,00

INDICADOR / UNIDADE DE MEDIDA	REFERÊNCIA		ÍNDICE FINAL PPA
	DATA	ÍNDICE	
Obras	31/12/2012	1,00	4,00

### ATIVIDADES

TIPO PRODUTO 002 - Serviços

ACAO

TIPO PRODUTO 002 - Serviços ACAO			SITUAÇÃO	UNIDADE TIPO	2018	2019	2020	2021	TOTAL
PRODUTOS (UNIDADE)									
1.013	CONSTRUÇÃO E REFORMA DE PONTES E MATA-BURROS	INCLUSÃO (NOVO)	Unidade	META FISICA	1,00	1,00	1,00	1,00	1,00
	Div. Estradas			META FINANCEIRA	500.000,00	500.000,00	500.000,00	500.000,00	2.000.000,00
2.221	MANUTENÇÃO DA DIV. DE ESTRADAS	INCLUSÃO (NOVO)	Unidade	META FISICA	1,00	1,00	1,00	1,00	1,00
	Div. Estradas			META FINANCEIRA	2.174.318,81	2.300.000,00	2.350.000,00	2.412.563,50	9.236.882,31

PROGRAMA : 91 Esporte e Lazer

OBJETIVO : Incentivar e manter a prática esportiva em suas diversas modalidades destinados principalmente ao público jovem, bem como o oferecer espaços físicos e promover o lazer a toda comunidade ituramense.

ÓRGÃO : 2 PODER EXECUTIVO

UNIDADE : 13 SECRETARIA MUNICIPAL DE ESPORTE

SUB UNIDADE : 1 SECRETARIA DE ESPORTE

PÚBLICO ALVO : Comunidade urbana.

RESPONSÁVEL : JOAO CARLOS DA COSTA

INDICADOR / UNIDADE DE MEDIDA	REFERÊNCIA		ÍNDICE FINAL PPA
	DATA	ÍNDICE	
Esporte	31/12/2012	1,00	4,00

### ATIVIDADES

TIPO PRODUTO 002 - Serviços

ACAO

TIPO PRODUTO 002 - Serviços		SITUAÇÃO	UNIDADE TIPO	2018	2019	2020	2021	TOTAL	
ACAO	PRODUTOS (UNIDADE)								
1.020	CONSTRUÇÃO AMPLIAÇÃO OU REFORMA DE OBRAS PÚBLICAS	INCLUSÃO (NOVO)	Unidade	META FISICA	1,00	1,00	1,00	1,00	1,00
	Administração			META FINANCEIRA	775.000,00	780.000,00	795.000,00	800.000,00	3.150.000,00



# MUNICIPIO ITURAMA - MG

CONSOLIDADO

PMI CMI

ANEXO II - OBJETIVOS PRIORITÁRIOS E PROGRAMAS (AGRUPADOS POR ÓRGÃOS E UNIDADES ORÇAMENTÁRIAS)

EXERCÍCIO: 2018

ANO BASE: 2017

PPA 2018 - 2021



35/44

01/12/2017

Valores em R\$ 1,00

## ANEXO II - OBJETIVOS PRIORITÁRIOS E PROGRAMAS - ELABORAÇÃO

2.241	MANUTENÇÃO DAS ATIVIDADES DO ESPORTE E DO LAZER	INCLUSÃO (NOVO)	Unidade	META FISICA	1.00	1.00	1.00	1.00	1.00
	Esporte e Lazer			META FINANCEIRA	654.500,00	680.000,00	689.000,00	699.878,25	2.723.378,25

PROGRAMA : 95 Turismo  
 ÓRGÃO : 2 PODER EXECUTIVO  
 UNIDADE : 19 SECRETARIA MUNICIPAL DE TURISMO  
 SUB UNIDADE : 1 SECRETARIA DE TURISMO  
 PÚBLICO ALVO : turistas locais e regionais.  
 RESPONSÁVEL : WILLIAN MARTINS DA MAIA

OBJETIVO : Descobrir e criar pontos turísticos e divulgá-los para a região.

INDICADOR /UNIDADE DE MEDIDA	REFERÊNCIA		ÍNDICE FINAL PPA
	DATA	ÍNDICE	
Turismo	31/12/2012	1,00	4,00

### ATIVIDADES

TIPO PRODUTO 002 - Serviços  
 AÇÃO

TIPO PRODUTO - 002 - Serviços											
ACAO	PRODUTOS (UNIDADE)	SITUAÇÃO	UNIDADE TIPO		2018	2019	2020	2021	TOTAL		
1.014	INFRAESTRUTURA TURISTICA PARA CONSOLIDAÇÃO DA PRAIA	INCLUSÃO (NOVO)	Unidade	META FISICA	1.00	1.00	1.00	1.00	1.00		
	Turismo			META FINANCEIRA	1.167.000,00	837.099,01	500.000,00	500.000,00	3.004.099,01		
2.251	MANUTENÇÃO DAS ATIVIDADES DO TURISMO	INCLUSÃO (NOVO)	Unidade	META FISICA	1.00	1.00	1.00	1.00	1.00		
	Turismo			META FINANCEIRA	261.000,00	271.000,00	285.000,00	296.000,00	1.113.000,00		

PROGRAMA : 100 Cultura  
 ÓRGÃO : 2 PODER EXECUTIVO  
 UNIDADE : 17 SECRETARIA MUNICIPAL DE CULTURA  
 SUB UNIDADE : 1 SECRETARIA DE CULTURA  
 PÚBLICO ALVO : Comunidade urbana.  
 RESPONSÁVEL : ALDENI APARECIDA DE JESUS

OBJETIVO : Promover eventos cívicos e culturais, e manter o patrimônio histórico do nosso município.

INDICADOR /UNIDADE DE MEDIDA	REFERÊNCIA		ÍNDICE FINAL PPA
	DATA	ÍNDICE	
Cultura	31/12/2012	1,00	4,00

*Handwritten signature*





# MUNICIPIO ITURAMA - MG

CONSOLIDADO

PMI CMI

ANEXO II - OBJETIVOS PRIORITÁRIOS E PROGRAMAS (AGRUPADOS POR ÓRGÃOS E UNIDADES ORÇAMENTÁRIAS)

EXERCÍCIO: 2018

ANO BASE: 2017

PPA 2018 - 2021



36/44

01/12/2017

Valores em R\$ 1,00

## ANEXO II - OBJETIVOS PRIORITÁRIOS E PROGRAMAS - ELABORAÇÃO

### ATIVIDADES

TIPO PRODUTO 002 - Serviços

ACAO

TIPO PRODUTO 002 - Serviços ACAO			SITUAÇÃO	UNIDADE TIPO	2018	2019	2020	2021	TOTAL
PRODUTOS (UNIDADE)									
1.020	CONSTRUÇÃO AMPLIAÇÃO OU REFORMA DE OBRAS PUBLICAS	INCLUSÃO (NOVO)	Unidade	META FISICA	1,00	1,00	1,00	1,00	1,00
	Administração			META FINANCEIRA	250.000,00	250.000,00	250.000,00	250.000,00	1.000.000,00
2.261	MANUTENÇÃO DAS ATIVIDADES CULTURAIS	INCLUSÃO (NOVO)	Unidade	META FISICA	1,00	1,00	1,00	1,00	1,00
	Cultura			META FINANCEIRA	3.308.750,00	3.350.000,00	3.380.000,00	3.396.000,00	13.434.750,00

UNIDADE : 18 FUNDO MUNICIPAL DE PRESERVAÇÃO DO PATRIMÔNIO CULTURAL

SUB UNIDADE 1 PATRIMÔNIO CULTURAL

PÚBLICO ALVO : Comunidade urbana

RESPONSÁVEL : ALDENI APARECIDA DE JESUS

INDICADOR / UNIDADE DE MEDIDA	REFERÊNCIA		ÍNDICE FINAL PPA
	DATA	ÍNDICE	
Cultura	31/12/2012	1,00	4,00

### ATIVIDADES

TIPO PRODUTO 002 - Serviços

ACAO

TIPO PRODUTO 002 - Serviços								
ACAO		SITUAÇÃO	UNIDADE TIPO	2018	2019	2020	2021	TOTAL
PRODUTOS (UNIDADE)								
2.265	MANUTENÇÃO DO PATRIMÔNIO CULTURAL	INCLUSÃO (NOVO)	Unidade	META FÍSICA	1,00	1,00	1,00	1,00
			META FINANCEIRA	471.500,00	481.500,00	491.500,00	500.000,00	1.944.500,00
	Cultura							

PROGRAMA : 111 Gestão de Ação Social

ÓRGÃO : 2 PODER EXECUTIVO

UNIDADE : 20 FUNDO MUNICIPAL DE ASSISTÊNCIA SOCIAL

SUB UNIDADE 1 FMS

PÚBLICO ALVO : Administração Interna, famílias e indivíduos.

RESPONSÁVEL : PAULA FRANCO PICCHIONI BERNARDES

OBJETIVO.: Implantação, coordenação e gestão da assistência social de acordo com as normas do SUAS.

*Handwritten signature*



# MUNICÍPIO ITURAMA - MG

CONSOLIDADO

PMI CMI

ANEXO II - OBJETIVOS PRIORITÁRIOS E PROGRAMAS (AGRUPADOS POR ÓRGÃOS E UNIDADES ORÇAMENTÁRIAS)

EXERCÍCIO: 2018

ANO BASE: 2017

PPA 2018 - 2021



37/44

01/12/2017

Valores em R\$ 1,00

## ANEXO II - OBJETIVOS PRIORITÁRIOS E PROGRAMAS - ELABORAÇÃO

INDICADOR / UNIDADE DE MEDIDA	REFERÊNCIA		ÍNDICE FINAL PPA
	DATA	ÍNDICE	
1	31/12/2012	1,00	0,00

### ATIVIDADES

TIPO PRODUTO 002 - Serviços

ACAO

PRODUTOS (UNIDADE)		SITUAÇÃO	TIPO	2018	2019	2020	2021	TOTAL
2.272	MANUTENÇÃO DOS CONSELHOS SOCIAIS	INCLUSÃO (NOVO)	Unidade	META FISICA	1,00	1,00	1,00	1,00
	Assistência social			META FINANCEIRA	16.800,00	18.800,00	20.800,00	79.200,00
2.272	MANUTENÇÃO DOS CONSELHOS SOCIAIS	INCLUSÃO (NOVO)	Unidade	META FISICA	1,00	1,00	1,00	1,00
	Assistência social			META FINANCEIRA	404.908,00	415.000,00	423.000,00	1.677.998,00
2.280	GESTÃO DO BOLSA FAMÍLIA	INCLUSÃO (NOVO)	Unidade	META FISICA	1,00	1,00	1,00	1,00
	Assistência social			META FINANCEIRA	99.376,36	102.000,00	105.000,00	414.376,36

PROGRAMA : 112 Proteção Social Básica

OBJETIVO : Prevenir situações de vulnerabilidade e risco social por meio do desenvolvimento de potencialidades e aquisições e do fortalecimento de vínculos familiares e comunitários.

ÓRGÃO : 2 PODER EXECUTIVO

UNIDADE : 20 FUNDO MUNICIPAL DE ASSISTÊNCIA SOCIAL

SUB UNIDADE 1 FMAS

PÚBLICO ALVO : A família e o indivíduo em situação de vulnerabilidade social.

RESPONSÁVEL : PAULA FRANCO PICCHIONI BERNARDES

INDICADOR / UNIDADE DE MEDIDA	REFERÊNCIA		ÍNDICE FINAL PPA
	DATA	ÍNDICE	
1	31/12/2012	1,00	0,00

### ATIVIDADES

TIPO PRODUTO 002 - Serviços

ACAO

PRODUTOS (UNIDADE)		SITUAÇÃO	TIPO	2018	2019	2020	2021	TOTAL
1.064	CONSTRUÇÃO DE CENTRO DE CONVIVENCIA	INCLUSÃO (NOVO)	Unidade	META FISICA	1,00	1,00	1,00	1,00
	Div. Serv. Urbanos			META FINANCEIRA	420.368,00	425.000,00	430.000,00	440.000,00
								1.715.368,00





# MUNICIPIO ITURAMA - MG

CONSOLIDADO

PMI CMI

ANEXO II - OBJETIVOS PRIORITÁRIOS E PROGRAMAS (AGRUPADOS POR ÓRGÃOS E UNIDADES ORÇAMENTÁRIAS)

EXERCÍCIO: 2018

ANO BASE: 2017

PPA 2018 - 2021



38/44

01/12/2017

Valores em R\$ 1,00

## ANEXO II - OBJETIVOS PRIORITARIOS E PROGRAMAS - ELABORAÇÃO

1.065	CONSTRUÇÃO DO CRAS	INCLUSÃO (NOVO)	Unidade	META FISICA	1,00	0,00	0,00	0,00	0,25
	Div. Serv. Urbanos			META FINANCEIRA	454.849,19	0,00	0,00	0,00	454.849,19
2.286	MANUTENÇÃO DO CRAS	INCLUSÃO (NOVO)	Unidade	META FISICA	1,00	1,00	1,00	1,00	1,00
	Administração			META FINANCEIRA	1.501.319,81	1.600.000,00	1.680.000,00	1.720.000,00	6.501.319,81
2.290	VIGILÂNCIA SÓCIOASSISTENCIAL	INCLUSÃO (NOVO)	Unidade	META FISICA	1,00	1,00	1,00	1,00	1,00
	Administração			META FINANCEIRA	50.428,68	52.000,00	53.000,00	54.000,00	209.428,68
2.293	TRABALHO TÉCNICO SOCIAL - HABITACIONAL	INCLUSÃO (NOVO)	Unidade	META FISICA	1,00	1,00	1,00	1,00	1,00
	Administração			META FINANCEIRA	100.967,10	108.000,00	115.000,00	118.000,00	441.967,10
2.421	ASSISTÊNCIA BÁSICA AO IDOSO	INCLUSÃO (NOVO)	Unidade	META FISICA	1,00	1,00	1,00	1,00	1,00
	Assistência social			META FINANCEIRA	89.620,00	90.000,00	91.000,00	92.000,00	362.620,00
2.424	ASSISTÊNCIA COMUNITÁRIA	INCLUSÃO (NOVO)	Unidade	META FISICA	1,00	1,00	1,00	1,00	1,00
	Assistência social			META FINANCEIRA	442.618,00	450.000,00	460.000,00	475.000,00	1.827.618,00
2.427	ASSISTENCIA BASICA A CRIANÇA E AO ADOLESCENTE	INCLUSÃO (NOVO)	Unidade	META FISICA	1,00	1,00	1,00	1,00	1,00
	Assistência social			META FINANCEIRA	418.020,00	420.000,00	426.000,00	431.000,00	1.695.020,00

PROGRAMA : 114 Proteção Social Especial de Alta Complexidade

OBJETIVO : Contribuir para a reconstrução de vínculos familiares e comunitários, a defesa de direito, o fortalecimento das potencialidades e aquisições, e a proteção de famílias e indivíduos para o enfrentamento das situações de violação de direitos com vínculos familiares rompidos.

ÓRGÃO : 2 PODER EXECUTIVO

UNIDADE : 20 FUNDO MUNICIPAL DE ASSISTÊNCIA SOCIAL

SUB UNIDADE : 1 FMAS

PÚBLICO ALVO : MANUTENÇÃO DA CASA ABRIGO

RESPONSÁVEL : PAULA FRANCO PICCHIONI BERNARDES

INDICADOR / UNIDADE DE MEDIDA	REFERÊNCIA		ÍNDICE FINAL PPA
	DATA	ÍNDICE	
1	31/12/2012	1,00	0,00

ATIVIDADES

TIPO PRODUTO : 002 - Serviços

ACAO

PRODUTOS (UNIDADE)	SITUAÇÃO	UNIDADE TIPO	2018	2019	2020	2021	TOTAL
--------------------	----------	--------------	------	------	------	------	-------



# MUNICIPIO ITURAMA - MG

CONSOLIDADO

PMI CMI

ANEXO II - OBJETIVOS PRIORITÁRIOS E PROGRAMAS (AGRUPADOS POR ÓRGÃOS E UNIDADES ORÇAMENTÁRIAS)

EXERCÍCIO: 2018

ANO BASE: 2017

PPA 2018 - 2021



39/44

01/12/2017

Valores em R\$ 1,00

## ANEXO II - OBJETIVOS PRIORITÁRIOS E PROGRAMAS - ELABORAÇÃO

2.423	ASSIST. ALTA COMPLEXIDADE A CRIANÇA E AO ADOLESCENTE	INCLUSÃO (NOVO)	Unidade	META FÍSICA	1.00	1.00	1.00	1.00	1.00
	Assistência social			META FINANCEIRA	542.150,00	545.000,00	548.000,00	553.000,00	2.188.150,00

PROGRAMA : 115 Atenção à Criança e ao adolescente  
ÓRGÃO : 2 PODER EXECUTIVO  
UNIDADE : 21 FUNDO MUNICIPAL DIREITO DA CRIANÇA E ADOLESCENTE  
SUB UNIDADE : 1 FUNDO MUNICIPAL DIREITO DA CRIANÇA E ADOLESCENTE  
PÚBLICO ALVO : MANUTENÇÃO DO FUNDO MUNICIPAL DIREITOS CRIANÇA E ADOLESCENTE  
RESPONSÁVEL : PAULA FRANCO PICCHIONI BERNARDES

OBJETIVO : xxx

INDICADOR / UNIDADE DE MEDIDA	REFERÊNCIA		ÍNDICE FINAL PPA
	DATA	ÍNDICE	
1	31/12/2012	1,00	0,00

### ATIVIDADES

TIPO PRODUTO 002 - Serviços  
ACAO

TIPO PRODUTO 002 - Serviços ACAO					2018	2019	2020	2021	TOTAL
PRODUTOS (UNIDADE)		SITUAÇÃO	UNIDADE TIPO						
2.299	MANUTENÇÃO DO FUNDO MUNICIPAL DIREITOS CRIANÇA E ADOLESC	INCLUSÃO (NOVO)	Unidade	META FÍSICA	1,00	1,00	1,00	1,00	1,00
	Administração			META FINANCEIRA	131.000,00	135.000,00	138.000,00	140.000,00	544.000,00

PROGRAMA : 131 Produzir no Campo

OBJETIVO : Dar apoio técnico e operacional para produtores rurais agropecuários e hortigranjeiros, visando melhoria da qualidade dos produtos e aumento de renda.

ÓRGÃO : 2 PODER EXECUTIVO  
UNIDADE : 15 SECRETARIA MUNICIPAL DE AGRICULTURA E PECUÁRIA  
SUB UNIDADE : 2 ASSISTÊNCIA AGROPECUÁRIA  
PÚBLICO ALVO : Zona Rural  
RESPONSÁVEL : NORBERTO URZEDO DE QUEIROZ

INDICADOR / UNIDADE DE MEDIDA	REFERÊNCIA		ÍNDICE FINAL PPA
	DATA	ÍNDICE	
1	01/01/1900	2013,00	0,00





# MUNICIPIO ITURAMA - MG

CONSOLIDADO

PMI CMI

ANEXO II - OBJETIVOS PRIORITÁRIOS E PROGRAMAS (AGRUPADOS POR ÓRGÃOS E UNIDADES ORÇAMENTÁRIAS)

EXERCÍCIO: 2018

ANO BASE: 2017

PPA 2018 - 2021



40/44

01/12/2017

Valores em R\$ 1,00

## ANEXO II - OBJETIVOS PRIORITARIOS E PROGRAMAS - ELABORAÇÃO

### ATIVIDADES

TIPO PRODUTO 002 - Serviços

ACAO

TIPO PRODUTO 002 - Serviços								
ACAO		SITUAÇÃO	UNIDADE TIPO	2018	2019	2020	2021	TOTAL
PRODUTOS (UNIDADE)								
2.300	MANUTENÇÃO DAS ATIVIDADES AGROPECUÁRIAS	INCLUSÃO (NOVO)	Unidade	META FISICA	1.00	1.00	1.00	1.00
	Cultura			META FINANCEIRA	367.300,00	370.000,00	380.000,00	390.000,00
								1.507.300,00

PROGRAMA : 152 APOIO AO TRABALHADOR E AO PEQUENO EMPRESARIO

OBJETIVO : PROMOVER O CRESCIMENTO E O DESENVOLVIMENTO ECONOMICO

ÓRGÃO : 2 PODER EXECUTIVO

UNIDADE : 16 SECRETARIA MUNICIPAL DE INDÚSTRIA E COMÉRCIO

SUB UNIDADE : 3 SECRETARIA DE INDUSTRIA E COMERCIO

PÚBLICO ALVO : PROMOVER O CRESCIMENTO E O DESENVOLVIMENTO ECONOMICO

RESPONSÁVEL : RANDALL FREITAS STABILE

INDICADOR / UNIDADE DE MEDIDA	REFERÊNCIA		ÍNDICE FINAL PPA
	DATA	ÍNDICE	
I	31/12/2012	1.00	0.00

### ATIVIDADES

TIPO PRODUTO 002 - Serviços

ACAO

TIPO PRODUTO - 002 - Serviços ACAO				UNIDADE	2018	2019	2020	2021	TOTAL
PRODUTOS (UNIDADE)		SITUAÇÃO	TIPO						
2.425	MANUTENÇÃO DO CENTRO TECNOLÓGICO DO TRABALHADOR - CTT	INCLUSÃO (NOVO)	Unidade	META FISICA	1.00	1.00	1.00	1.00	1.00
	TRABALHADOR E EMPRESARIO ATENDIDOS			META FINANCEIRA	587.650,00	590.000,00	610.000,00	615.000,00	2.402.650,00
					153.282.133,88	138.663.901,01	132.095.443,36	131.005.355,47	555.046.833,72

## GESTÃO DE ATIVIDADES FINS

PROGRAMA : 113 Proteção Social Especial de Média Complexidade

OBJETIVO : Contribuir para a reconstrução de vínculos familiares e comunitários, a defesa de direitos, o fortalecimento das potencialidades e aquisições e a proteção de famílias e indivíduos para o enfrentamento das situações de violação de direitos.

ÓRGÃO : 2 PODER EXECUTIVO

UNIDADE : 20 FUNDO MUNICIPAL DE ASSISTÊNCIA SOCIAL

SUB UNIDADE : 1 FMAS

*Handwritten signature*



# MUNICÍPIO ITURAMA - MG

CONSOLIDADO

PMI CMI

ANEXO II - OBJETIVOS PRIORITÁRIOS E PROGRAMAS (AGRUPADOS POR ÓRGÃOS E UNIDADES ORÇAMENTÁRIAS)

EXERCÍCIO: 2018

ANO BASE: 2017

PPA 2018 - 2021



41/44

01/12/2017

Valores em R\$ 1,00

## ANEXO II - OBJETIVOS PRIORITARIOS E PROGRAMAS - ELABORAÇÃO

PÚBLICO ALVO : MANUTENÇÃO DO CREAS  
RESPONSÁVEL : PAULA FRANCO PICCHIONI BERNARDES

INDICADOR / UNIDADE DE MEDIDA	REFERÊNCIA		ÍNDICE FINAL PPA
	DATA	ÍNDICE	
1	31/12/2012	1,00	0,00

### ATIVIDADES

TIPO PRODUTO 002 - Serviços  
ACAO

PRODUTOS (UNIDADE)	SITUAÇÃO	UNIDADE TIPO	2018	2019	2020	2021	TOTAL
1.063 CONSTRUÇÃO, REFORMA E AMPLIAÇÃO DO CREAS	INCLUSÃO (NOVO)	Unidade	META FISICA 1,00	1,00	1,00	1,00	1,00
Div. Serv. Urbanos			META FINANCEIRA 280.000,00	100.000,00	50.000,00	50.000,00	480.000,00
1.066 AMPLIAÇÃO DE UNIDADE DE ACOI HIMENTO	INCLUSÃO (NOVO)	Unidade	META FISICA 1,00	1,00	1,00	1,00	1,00
Div. Serv. Urbanos			META FINANCEIRA 265.122,52	100.000,00	80.000,00	60.000,00	505.122,52
2.279 MANUTENÇÃO DO CONSELHO TUTELAR	INCLUSÃO (NOVO)	Unidade	META FISICA 1,00	1,00	1,00	1,00	1,00
Assistência social			META FINANCEIRA 513.550,00	515.000,00	518.000,00	525.000,00	2.071.550,00
2.294 MANUTENÇÃO DO CREAS	INCLUSÃO (NOVO)	Unidade	META FISICA 1,00	1,00	1,00	1,00	1,00
Administração			META FINANCEIRA 426.970,00	450.000,00	480.000,00	500.000,00	1.856.970,00
2.422 ASSIST. MÉDIA COMPLEXIDADE A PORTADORES DE DEFICIÊNCIA	INCLUSÃO (NOVO)	Unidade	META FISICA 1,00	1,00	1,00	1,00	1,00
Assistência social			META FINANCEIRA 191.203,60	195.000,00	198.000,00	200.000,00	784.203,60
2.428 ASSIST. MÉDIA COMPLEXIDADE A CRIANÇA E AO ADOLESCENTE	INCLUSÃO (NOVO)	Unidade	META FISICA 1,00	1,00	1,00	1,00	1,00
Assistência social			META FINANCEIRA 55.470,00	58.000,00	61.000,00	63.000,00	237.470,00
2.429 ASSIST. MÉDIA COMPLEXIDADE AO IDOSO	INCLUSÃO (NOVO)	Unidade	META FISICA 1,00	1,00	1,00	1,00	1,00
Assistência social			META FINANCEIRA 40.270,00	41.000,00	42.000,00	43.000,00	166.270,00
2.430 ASSISTENCIA ALTA COMPLEXIDADE AO IDOSO	INCLUSÃO (NOVO)	Unidade	META FISICA 1,00	1,00	1,00	1,00	1,00
Assistência social			META FINANCEIRA 294.390,00	300.000,00	310.000,00	312.000,00	1.216.390,00
2.431 ASSIST. ALTA COMPLEXIDADE A PORTADORES DE DEFICIÊNCIA FÍSICA	INCLUSÃO (NOVO)	Unidade	META FISICA 1,00	1,00	1,00	1,00	1,00
Assistência social			META FINANCEIRA 14.390,00	15.000,00	16.000,00	17.000,00	62.390,00

PROGRAMA : 141 Produzir na Cidade  
ÓRGÃO : 2 PODER EXECUTIVO

OBJETIVO : Promover o comércio, a indústria e instalação do parque industrial.





# MUNICIPIO ITURAMA - MG

CONSOLIDADO

PMI CMI

ANEXO II - OBJETIVOS PRIORITÁRIOS E PROGRAMAS (AGRUPADOS POR ÓRGÃOS E UNIDADES ORÇAMENTÁRIAS)

EXERCÍCIO: 2018

ANO BASE: 2017

PPA 2018 - 2021



42/44

01/12/2017

Valores em R\$ 1,00

## ANEXO II - OBJETIVOS PRIORITÁRIOS E PROGRAMAS - ELABORAÇÃO

UNIDADE : 16 SECRETARIA MUNICIPAL DE INDÚSTRIA E COMÉRCIO  
SUB UNIDADE : 1 SECRETARIA DE INDÚSTRIA E COMÉRCIO  
PÚBLICO ALVO : Comércio e Indústria  
RESPONSÁVEL : RANDALL FREITAS STABILE

INDICADOR / UNIDADE DE MEDIDA	REFERÊNCIA		ÍNDICE FINAL PPA
	DATA	ÍNDICE	
1	31/12/2012	1,00	0,00

### ATIVIDADES

TIPO PRODUTO: 001 - Bens  
ACAO

TIPO PRODUTOS: 001 - Bens ACAO		SITUAÇÃO	UNIDADE TIPO	2018	2019	2020	2021	TOTAL	
PRODUTOS (UNIDADE)									
1.009	IMPLANTAÇÃO DE PARQUE INDUSTRIAL	INCLUSÃO (NOVO)	Unidade	META FISICA	1,00	0,00	0,00	0,00	0,25
	Unidade Industrial Implantada			META FINANCEIRA	2.000,00	0,00	0,00	0,00	2.000,00
					2.083.366,12	1.774.000,00	1.755.000,00	1.770.000,00	7.382.366,12

### OPERAÇÕES ESPECIAIS

PROGRAMA : 14 Dívida Pública Municipal  
ÓRGÃO : 2 PODER EXECUTIVO  
UNIDADE : 1 PROCURADORIA JURÍDICA  
SUB UNIDADE : 1 PROCURADORIA  
PÚBLICO ALVO : Dívida Contratada.  
RESPONSÁVEL : AFONSO CELSO PRAS JUNIOR

OBJETIVO : Administrar a Dívida Pública Municipal

INDICADOR / UNIDADE DE MEDIDA	REFERÊNCIA		ÍNDICE FINAL PPA
	DATA	ÍNDICE	
Administração	31/12/2012	1,00	4,00

### ATIVIDADES

TIPO PRODUTO: 002 - Serviços  
ACAO

PRODUTOS (UNIDADE)	SITUAÇÃO	UNIDADE TIPO	2018	2019	2020	2021	TOTAL
--------------------	----------	--------------	------	------	------	------	-------



# MUNICÍPIO ITURAMA - MG

CONSOLIDADO

PMI CMI

ANEXO II - OBJETIVOS PRIORITÁRIOS E PROGRAMAS (AGRUPADOS POR ÓRGÃOS E UNIDADES ORÇAMENTÁRIAS)

EXERCÍCIO: 2018

ANO BASE: 2017

PPA 2018 - 2021



43/44

01/12/2017

Valores em R\$ 1,00

## ANEXO II - OBJETIVOS PRIORITÁRIOS E PROGRAMAS - ELABORAÇÃO

3.001 PRECATÓRIOS

INCLUSÃO (NOVO) Unidade

META FISICA	1.00	1.00	1.00	0.00	0.75
META FINANCEIRA	800.000,00	808.000,00	804.000,00	0,00	2.412.000,00

Administração

UNIDADE : 5 SECRETARIA MUNICIPAL DE FINANÇAS

SUB UNIDADE 3 TESOUREARIA

PÚBLICO ALVO : Dívida Contratada.

RESPONSÁVEL : SIRLEI ALVES SEVERINO LEONEL

INDICADOR /UNIDADE DE MEDIDA	REFERÊNCIA		ÍNDICE FINAL PPA
	DATA	ÍNDICE	
Administração	31/12/2012	1,00	4,00

### ATIVIDADES

TIPO PRODUTO 002 - Serviços

ACAO

PRODUTOS (UNIDADE)	SITUAÇÃO	UNIDADE TIPO	2018	2019	2020	2021	TOTAL
3.002 JUROS E ENCARGOS DA DÍVIDA PÚBLICA	INCLUSÃO (NOVO) Unidade	META FISICA	1.00	1.00	1.00	1.00	1.00
Administração		META FINANCEIRA	1.500.000,00	1.600.000,00	1.650.000,00	1.700.000,00	6.450.000,00
3.003 AMORTIZAÇÃO DA DÍVIDA PÚBLICA	INCLUSÃO (NOVO) Unidade	META FISICA	1.00	1.00	1.00	1.00	1.00
Administração		META FINANCEIRA	2.100.000,00	2.150.000,00	2.200.000,00	2.300.000,00	8.750.000,00

PROGRAMA : 9999 RESERVA DE CONTINÊNCIA

ÓRGÃO : 2 PODER EXECUTIVO

UNIDADE : 5 SECRETARIA MUNICIPAL DE FINANÇAS

SUB UNIDADE 3 TESOUREARIA

PÚBLICO ALVO : x

RESPONSÁVEL : SIRLEI ALVES SEVERINO LEONEL

OBJETIVO : Manter caixa para suportar riscos fiscais e passivos contingentes.

INDICADOR /UNIDADE DE MEDIDA	REFERÊNCIA		ÍNDICE FINAL PPA
	DATA	ÍNDICE	
Administração	31/12/2012	1,00	0,00

*Tru*





# MUNICÍPIO ITURAMA - MG

CONSOLIDADO

PMI CMI

ANEXO II - OBJETIVOS PRIORITÁRIOS E PROGRAMAS (AGRUPADOS POR ÓRGÃOS E UNIDADES ORÇAMENTÁRIAS)

EXERCÍCIO: 2018

ANO BASE: 2017

PPA 2018 - 2021



44/44

01/12/2017

Valores em R\$ 1,00

## ANEXO II - OBJETIVOS PRIORITARIOS E PROGRAMAS - ELABORAÇÃO

### ATIVIDADES

TIPO PRODUTO 002 - Serviços

ACAO

PRODUTOS (UNIDADE)		SITUAÇÃO	UNIDADE TIPO	2018	2019	2020	2021	TOTAL
9.999	RESERVA DE CONTINGÊNCIA	INCLUSÃO (NOVO)	Unidade	META FISICA	1.00	1.00	1.00	1.00
	Administração			META FINANCEIRA	3.000.000,00	3.500.000,00	3.800.000,00	4.000.000,00
					7.400.000,00	8.058.000,00	8.454.000,00	31.912.000,00
TOTAL				170.390.000,00	156.205.901,01	150.130.443,36	148.718.355,47	625.444.699,84

*Tru*



# MUNICÍPIO ITURAMA - MG

CONSOLIDADO - (PMI CMI)

ANEXO III - RESUMO DAS AÇÕES POR FUNÇÃO/SUBFUNÇÃO

EXERCÍCIO: 2018

PPA 2018 / 2021



1/  
01/12/2018

Valores em R\$ 1,00

## ANEXO III - RESUMO DAS DESPESAS POR FUNÇÃO/SUBFUNÇÃO

FUNÇÃO/SUBFUNÇÃO	FONTE DE RECURSO	2018	2019	2020	2021	TOTAL
<b>1</b>	<b>LEGISLATIVA</b>	<b>7.624.500,00</b>	<b>7.710.000,00</b>	<b>7.826.000,00</b>	<b>7.943.000,00</b>	<b>31.103.500,00</b>
31	AÇÃO LEGISLATIVA	7.624.500,00	7.710.000,00	7.826.000,00	7.943.000,00	31.103.500,00
01.00	RECURSOS ORDINÁRIOS	7.624.500,00	7.710.000,00	7.826.000,00	7.943.000,00	31.103.500,00
<b>2</b>	<b>JUDICIÁRIA</b>	<b>860.874,23</b>	<b>900.000,00</b>	<b>920.000,00</b>	<b>925.000,00</b>	<b>3.605.874,23</b>
62	DEFESA DO INTERESSE PÚBLICO NO PROCESSO JUDICIÁRIO	860.874,23	900.000,00	920.000,00	925.000,00	3.605.874,23
01.00	RECURSOS ORDINÁRIOS	860.874,23	900.000,00	920.000,00	925.000,00	3.605.874,23
<b>4</b>	<b>ADMINISTRAÇÃO</b>	<b>23.786.881,82</b>	<b>24.268.550,00</b>	<b>24.728.041,00</b>	<b>24.274.854,00</b>	<b>97.058.326,82</b>
121	PLANEJAMENTO E ORÇAMENTO	255.140,00	260.000,00	268.000,00	270.000,00	1.053.140,00
01.00	RECURSOS ORDINÁRIOS	255.140,00	260.000,00	268.000,00	270.000,00	1.053.140,00
122	ADMINISTRAÇÃO GERAL	17.984.216,82	18.285.550,00	18.605.041,00	18.801.854,00	73.676.661,82
01.00	RECURSOS ORDINÁRIOS	17.984.216,82	18.285.550,00	18.605.041,00	18.801.854,00	73.676.661,82
123	ADMINISTRAÇÃO FINANCEIRA	3.270.350,00	3.388.000,00	3.447.000,00	2.711.000,00	12.816.350,00
01.00	RECURSOS ORDINÁRIOS	3.270.350,00	3.388.000,00	3.447.000,00	2.711.000,00	12.816.350,00
124	CONTROLE INTERNO	280.675,00	285.000,00	288.000,00	292.000,00	1.145.675,00
01.00	RECURSOS ORDINÁRIOS	280.675,00	285.000,00	288.000,00	292.000,00	1.145.675,00
129	ADMINISTRAÇÃO DE RECEITAS	1.396.500,00	1.400.000,00	1.420.000,00	1.450.000,00	5.666.500,00
01.00	RECURSOS ORDINÁRIOS	1.396.500,00	1.400.000,00	1.420.000,00	1.450.000,00	5.666.500,00
306	ALIMENTAÇÃO E NUTRIÇÃO	600.000,00	650.000,00	700.000,00	750.000,00	2.700.000,00
01.00	RECURSOS ORDINÁRIOS	600.000,00	650.000,00	700.000,00	750.000,00	2.700.000,00
<b>6</b>	<b>SEGURANÇA PÚBLICA</b>	<b>114.000,00</b>	<b>121.000,00</b>	<b>125.000,00</b>	<b>130.000,00</b>	<b>490.000,00</b>
122	ADMINISTRAÇÃO GERAL	114.000,00	121.000,00	125.000,00	130.000,00	490.000,00
01.00	RECURSOS ORDINÁRIOS	114.000,00	121.000,00	125.000,00	130.000,00	490.000,00
<b>8</b>	<b>ASSISTÊNCIA SOCIAL</b>	<b>7.937.943,26</b>	<b>7.334.800,00</b>	<b>7.459.800,00</b>	<b>7.598.800,00</b>	<b>30.331.343,26</b>
122	ADMINISTRAÇÃO GERAL	1.251.380,68	1.270.800,00	1.288.800,00	1.316.800,00	5.127.780,68
01.00	RECURSOS ORDINÁRIOS	1.251.380,68	1.270.800,00	1.288.800,00	1.316.800,00	5.127.780,68
241	ASSISTÊNCIA AO IDOSO	424.280,00	431.000,00	443.000,00	447.000,00	1.745.280,00
01.00	RECURSOS ORDINÁRIOS	424.280,00	431.000,00	443.000,00	447.000,00	1.745.280,00
242	ASSISTÊNCIA AO PORTADOR DE DEFICIÊNCIA	205.593,60	210.000,00	214.000,00	217.000,00	846.593,60
01.00	RECURSOS ORDINÁRIOS	205.593,60	210.000,00	214.000,00	217.000,00	846.593,60
243	ASSISTÊNCIA À CRIANÇA E AO ADOLESCENTE	1.660.190,00	1.673.000,00	1.691.000,00	1.712.000,00	6.736.190,00
01.00	RECURSOS ORDINÁRIOS	1.660.190,00	1.673.000,00	1.691.000,00	1.712.000,00	6.736.190,00
244	ASSISTÊNCIA COMUNITÁRIA	4.396.498,98	3.750.000,00	3.823.000,00	3.906.000,00	15.875.498,98
01.00	RECURSOS ORDINÁRIOS	4.396.498,98	3.750.000,00	3.823.000,00	3.906.000,00	15.875.498,98
<b>10</b>	<b>SAÚDE</b>	<b>36.712.665,00</b>	<b>40.573.552,00</b>	<b>37.250.202,36</b>	<b>37.597.180,93</b>	<b>152.133.600,29</b>
122	ADMINISTRAÇÃO GERAL	1.184.430,00	1.188.400,00	1.195.550,00	1.201.906,00	4.770.286,00
01.00	RECURSOS ORDINÁRIOS	1.184.430,00	1.188.400,00	1.195.550,00	1.201.906,00	4.770.286,00
301	ATENÇÃO BÁSICA	6.580.975,00	6.640.000,00	6.695.000,00	6.760.000,00	26.675.975,00
01.00	RECURSOS ORDINÁRIOS	6.580.975,00	6.640.000,00	6.695.000,00	6.760.000,00	26.675.975,00
302	ASSISTÊNCIA HOSPITALAR E AMBULATORIAL	25.639.399,00	29.385.152,00	25.929.652,36	26.114.301,93	107.068.505,29
01.00	RECURSOS ORDINÁRIOS	25.639.399,00	29.385.152,00	25.929.652,36	26.114.301,93	107.068.505,29
303	SUORTE PROFILÁTICO E TERAPÊUTICO	1.373.137,00	1.385.000,00	1.390.000,00	1.410.523,00	5.558.660,00
01.00	RECURSOS ORDINÁRIOS	1.373.137,00	1.385.000,00	1.390.000,00	1.410.523,00	5.558.660,00
304	VIGILÂNCIA SANITÁRIA	370.956,00	375.000,00	382.000,00	396.450,00	1.524.406,00
01.00	RECURSOS ORDINÁRIOS	370.956,00	375.000,00	382.000,00	396.450,00	1.524.406,00
305	VIGILÂNCIA EPIDEMIOLÓGICA	1.563.768,00	1.600.000,00	1.658.000,00	1.714.000,00	6.535.768,00
01.00	RECURSOS ORDINÁRIOS	1.563.768,00	1.600.000,00	1.658.000,00	1.714.000,00	6.535.768,00
<b>12</b>	<b>EDUCAÇÃO</b>	<b>31.726.700,40</b>	<b>32.223.400,00</b>	<b>32.556.900,00</b>	<b>32.966.078,79</b>	<b>129.473.079,19</b>
122	ADMINISTRAÇÃO GERAL	1.530.910,30	1.615.000,00	1.640.000,00	1.660.000,00	6.445.910,30
01.00	RECURSOS ORDINÁRIOS	1.530.910,30	1.615.000,00	1.640.000,00	1.660.000,00	6.445.910,30
125	NORMATIZAÇÃO E FISCALIZAÇÃO	15.350,00	16.400,00	17.250,00	18.500,00	67.500,00
01.00	RECURSOS ORDINÁRIOS	15.350,00	16.400,00	17.250,00	18.500,00	67.500,00
306	ALIMENTAÇÃO E NUTRIÇÃO	1.393.064,00	1.450.000,00	1.480.000,00	1.520.000,00	5.843.064,00
01.00	RECURSOS ORDINÁRIOS	1.393.064,00	1.450.000,00	1.480.000,00	1.520.000,00	5.843.064,00
361	ENSINO FUNDAMENTAL	15.901.811,20	16.005.000,00	16.086.000,00	16.207.658,32	64.200.469,52
01.00	RECURSOS ORDINÁRIOS	15.901.811,20	16.005.000,00	16.086.000,00	16.207.658,32	64.200.469,52
363	ENSINO PROFISSIONAL	706.562,00	715.000,00	728.000,00	747.000,00	2.896.562,00
01.00	RECURSOS ORDINÁRIOS	706.562,00	715.000,00	728.000,00	747.000,00	2.896.562,00
364	ENSINO SUPERIOR	1.110.000,00	1.200.000,00	1.220.000,00	1.300.000,00	4.830.000,00
01.00	RECURSOS ORDINÁRIOS	1.110.000,00	1.200.000,00	1.220.000,00	1.300.000,00	4.830.000,00






# MUNICÍPIO ITURAMA - MG

CONSOLIDADO - (PMI CMI)

ANEXO III - RESUMO DAS AÇÕES POR FUNÇÃO/SUBFUNÇÃO

EXERCÍCIO: 2018

PPA 2018 / 2021



2/3  
01/12/2017

## ANEXO III - RESUMO DAS DESPESAS POR FUNÇÃO/SUBFUNÇÃO

Valores em R\$ 1,00

FUNÇÃO/SUBFUNÇÃO	FONTE DE RECURSO	2018	2019	2020	2021	TOTAL
365	EDUCAÇÃO INFANTIL	8.566.131,90	8.664.000,00	8.795.650,00	8.895.920,47	34.921.702,37
	01.00 - RECURSOS ORDINÁRIOS	8.566.131,90	8.664.000,00	8.795.650,00	8.895.920,47	34.921.702,37
366	EDUCAÇÃO DE JOVENS E ADULTOS	1.846.005,00	1.890.000,00	1.920.000,00	1.942.000,00	7.598.005,00
	01.00 - RECURSOS ORDINÁRIOS	1.846.005,00	1.890.000,00	1.920.000,00	1.942.000,00	7.598.005,00
367	EDUCAÇÃO ESPECIAL	656.866,00	668.000,00	670.000,00	675.000,00	2.669.866,00
	01.00 - RECURSOS ORDINÁRIOS	656.866,00	668.000,00	670.000,00	675.000,00	2.669.866,00
13	CULTURA	4.030.250,00	4.081.500,00	4.121.500,00	4.146.000,00	16.379.250,00
391	PATRIMÔNIO HISTÓRICO, ARTÍSTICO E ARQUEOLÓGICO	471.500,00	481.500,00	491.500,00	500.000,00	1.944.500,00
	01.00 - RECURSOS ORDINÁRIOS	471.500,00	481.500,00	491.500,00	500.000,00	1.944.500,00
392	DIFUSÃO CULTURAL	3.558.750,00	3.600.000,00	3.630.000,00	3.646.000,00	14.434.750,00
	01.00 - RECURSOS ORDINÁRIOS	3.558.750,00	3.600.000,00	3.630.000,00	3.646.000,00	14.434.750,00
14	DIREITOS DA CIDADANIA	69.120,00	75.000,00	78.000,00	80.000,00	302.120,00
422	DIREITOS INDIVIDUAIS, COLETIVOS E DIFUSOS	69.120,00	75.000,00	78.000,00	80.000,00	302.120,00
	01.00 - RECURSOS ORDINÁRIOS	69.120,00	75.000,00	78.000,00	80.000,00	302.120,00
15	URBANISMO	31.658.480,48	24.118.000,00	20.051.000,00	17.581.000,00	93.408.480,48
122	ADMINISTRAÇÃO GERAL	1.105.750,00	1.151.000,00	1.201.000,00	1.231.000,00	4.688.750,00
	01.00 - RECURSOS ORDINÁRIOS	1.105.750,00	1.151.000,00	1.201.000,00	1.231.000,00	4.688.750,00
451	INFRA-ESTRUTURA URBANA	19.115.550,00	11.652.000,00	7.100.000,00	4.100.000,00	41.967.550,00
	01.00 - RECURSOS ORDINÁRIOS	19.115.550,00	11.652.000,00	7.100.000,00	4.100.000,00	41.967.550,00
452	SERVIÇOS URBANOS	11.437.180,48	11.315.000,00	11.750.000,00	12.250.000,00	46.752.180,48
	01.00 - RECURSOS ORDINÁRIOS	11.437.180,48	11.315.000,00	11.750.000,00	12.250.000,00	46.752.180,48
16	HABITAÇÃO	1.875.000,00	600.000,00	600.000,00	600.000,00	3.675.000,00
482	HABITAÇÃO URBANA	1.875.000,00	600.000,00	600.000,00	600.000,00	3.675.000,00
	01.00 - RECURSOS ORDINÁRIOS	1.875.000,00	600.000,00	600.000,00	600.000,00	3.675.000,00
20	AGRICULTURA	10.773.800,00	490.000,00	500.000,00	510.000,00	12.273.800,00
605	ABASTECIMENTO	10.660.800,00	375.000,00	385.000,00	395.000,00	11.815.800,00
	01.00 - RECURSOS ORDINÁRIOS	10.660.800,00	375.000,00	385.000,00	395.000,00	11.815.800,00
606	EXTENSÃO RURAL	113.000,00	115.000,00	115.000,00	115.000,00	458.000,00
	01.00 - RECURSOS ORDINÁRIOS	113.000,00	115.000,00	115.000,00	115.000,00	458.000,00
22	INDÚSTRIA	2.000,00	0,00	0,00	0,00	2.000,00
661	PROMOÇÃO INDUSTRIAL	2.000,00	0,00	0,00	0,00	2.000,00
	01.00 - RECURSOS ORDINÁRIOS	2.000,00	0,00	0,00	0,00	2.000,00
23	COMÉRCIO E SERVIÇOS	2.513.966,00	2.200.099,01	1.930.000,00	1.954.000,00	8.598.065,01
122	ADMINISTRAÇÃO GERAL	198.666,00	202.000,00	220.000,00	225.000,00	845.666,00
	01.00 - RECURSOS ORDINÁRIOS	198.666,00	202.000,00	220.000,00	225.000,00	845.666,00
691	PROMOÇÃO COMERCIAL	887.300,00	890.000,00	925.000,00	933.000,00	3.635.300,00
	01.00 - RECURSOS ORDINÁRIOS	887.300,00	890.000,00	925.000,00	933.000,00	3.635.300,00
695	TURISMO	1.428.000,00	1.108.099,01	785.000,00	796.000,00	4.117.099,01
	01.00 - RECURSOS ORDINÁRIOS	1.428.000,00	1.108.099,01	785.000,00	796.000,00	4.117.099,01
26	TRANSPORTE	2.674.318,81	2.800.000,00	2.850.000,00	2.912.563,50	11.236.882,31
782	TRANSPORTE RODOVIÁRIO	2.674.318,81	2.800.000,00	2.850.000,00	2.912.563,50	11.236.882,31
	01.00 - RECURSOS ORDINÁRIOS	2.674.318,81	2.800.000,00	2.850.000,00	2.912.563,50	11.236.882,31
27	DESPORTO E LAZER	1.429.500,00	1.460.000,00	1.484.000,00	1.499.878,25	5.873.378,25
812	DESPORTO COMUNITÁRIO	1.429.500,00	1.460.000,00	1.484.000,00	1.499.878,25	5.873.378,25
	01.00 - RECURSOS ORDINÁRIOS	1.429.500,00	1.460.000,00	1.484.000,00	1.499.878,25	5.873.378,25
28	ENCARGOS ESPECIAIS	3.600.000,00	3.750.000,00	3.850.000,00	4.000.000,00	15.200.000,00
843	SERVIÇO DA DÍVIDA INTERNA	1.500.000,00	1.600.000,00	1.650.000,00	1.700.000,00	6.450.000,00
	01.00 - RECURSOS ORDINÁRIOS	1.500.000,00	1.600.000,00	1.650.000,00	1.700.000,00	6.450.000,00
846	OUTROS ENCARGOS ESPECIAIS	2.100.000,00	2.150.000,00	2.200.000,00	2.300.000,00	8.750.000,00
	01.00 - RECURSOS ORDINÁRIOS	2.100.000,00	2.150.000,00	2.200.000,00	2.300.000,00	8.750.000,00
99	RESERVA DE CONTIGÊNCIA	3.000.000,00	3.500.000,00	3.800.000,00	4.000.000,00	14.300.000,00
999	RESERVA DE CONTIGÊNCIA GERAL	3.000.000,00	3.500.000,00	3.800.000,00	4.000.000,00	14.300.000,00
	01.00 - RECURSOS ORDINÁRIOS	3.000.000,00	3.500.000,00	3.800.000,00	4.000.000,00	14.300.000,00
TOTAL		170.390.000,00	156.205.901,01	150.130.443,36	148.718.355,47	625.444.699,84



# MUNICIPIO ITURAMA - MG

CONSOLIDADO - (PMI CMI)

ANEXO III - RESUMO DAS AÇÕES POR FUNÇÃO/SUBFUNÇÃO

EXERCICIO: 2018

PPA 2018 / 2021



3/3  
01/12/2017

## ANEXO III - RESUMO DAS DESPESAS POR FUNÇÃO/SUBFUNÇÃO

Valores em R\$ 1.00

FUNÇÃO/SUBFUNÇÃO	FONTE DE RECURSO	2018	2019	2020	2021	TOTAL
------------------	------------------	------	------	------	------	-------

### RESUMO POR FONTE DE RECURSO

Fonte	2018	2019	2020	2021	TOTAL
01.00 - RECURSOS ORDINÁRIOS	170.390.000,00	156.205.901,01	150.130.443,36	148.718.355,47	625.444.699,84

*Handwritten signature*





# MUNICIPIO ITURAMA - MG

CONSOLIDADO

PMI CMI

ANEXO IV - ESTRUTURA DE ÓRGÃOS, UNIDADES ORÇAMENTÁRIAS E EXECUTORAS

EXERCÍCIO: 2018

1/1  
01/12/2017



## ESTRUTURA DE ÓRGÃOS, UNIDADE ORÇAMENTÁRIA E EXECUTORA

Exercício 2018

CÓDIGO	ESPECIFICAÇÃO FUNÇÃO	CÓDIGO TC
01	PODER LEGISLATIVO / LEGISLATIVA, FISCALIZADORA, JULGADORA E	
01 01	CÂMARA MUNICIPAL	0
02	PODER EXECUTIVO / Executar as ações de governo previstas nos instrumentos	
02 01	PROCURADORIA JURÍDICA /	0
02 02	CONTROLADORIA MUNICIPAL	0
02 03	SECRETARIA MUNICIPAL DE GOVERNO	0
02 04	SECRETARIA MUNICIPAL DE PLANEJAMENTO	0
02 05	SECRETARIA MUNICIPAL DE FINANÇAS X	0
02 06	SECRETARIA MUNICIPAL DE ADMINISTRAÇÃO	0
02 07	SECRETARIA MUNICIPAL DE EDUCAÇÃO	0
02 08	FUNDO MUNICIPAL DE EDUCAÇÃO - FME 25% /	0
02 09	FUNDEB /	0
02 10	SECRETARIA MUNICIPAL DE OBRAS PÚBLICAS /	0
02 11	SECRETARIA MUNICIPAL DE SAÚDE	0
02 12	FUNDO MUNICIPAL DE SAÚDE	2
02 13	SECRETARIA MUNICIPAL DE ESPORTE	0
02 14	SECRETARIA MUNICIPAL DE RECURSOS HUMANOS	0
02 15	SECRETARIA MUNICIPAL DE AGRICULTURA E PECUÁRIA /	0
02 16	SECRETARIA MUNICIPAL DE INDÚSTRIA E COMÉRCIO /	0
02 17	SECRETARIA MUNICIPAL DE CULTURA /	0
02 18	FUNDO MUNICIPAL DE PRESERVAÇÃO DO PATRIMÔNIO CULTURAL /	0
02 19	SECRETARIA MUNICIPAL DE TURISMO /	0
02 20	FUNDO MUNICIPAL DE ASSISTÊNCIA SOCIAL	0
02 21	FUNDO MUNICIPAL DIREITO DA CRIANÇA E ADOLESCENTE /	0
02 22	SECRETARIA MUNICIPAL DE MEIO AMBIENTE	0
02 23	SECRETARIA MUNICIPAL DE TURISMO /	0



# MUNICÍPIO ITURAMA - MG

## CONSOLIDADO PMI CMI COMPARATIVO DA RECEITA E DESPESA POR PROGRAMA

EXERCÍCIO: 2018



01/12/2017

### CONSOLIDADO PPA 2018 - 2021

#### Comparativo da receita e despesa por programa

Valores em R\$ 1,00

Receita		2018	2019	2020	2021	TOTAL
TOTAL		170.390.000,00	156.205.901,01	150.130.443,36	148.718.355,47	625.444.699,84
Programas		2018	2019	2020	2021	TOTAL
1	Legislativo Municipal em ação	7.624.500,00	7.710.000,00	7.826.000,00	7.943.000,00	31.103.500,00
11	Administração do Executivo Municipal	25.607.982,35	26.128.550,00	26.583.252,00	26.913.114,00	105.232.898,35
12	Convênios de Cooperação entre o Município e o Estado	1.198.802,00	1.227.000,00	1.277.000,00	1.302.000,00	5.004.802,00
13	Convênios de Cooperação entre o Município e a União	83.600,00	85.000,00	88.000,00	90.000,00	346.600,00
14	Dívida Pública Municipal	4.400.000,00	4.558.000,00	4.654.000,00	4.000.000,00	17.612.000,00
15	Servidor Saudável	600.000,00	650.000,00	700.000,00	750.000,00	2.700.000,00
16	Servidor Capacitado	67.250,00	68.000,00	68.789,00	69.740,00	273.779,00
18	Programa de apoio ao produtor rural	10.406.500,00	120.000,00	120.000,00	120.000,00	10.766.500,00
31	Núcleo Administrativo e Pedagógico da Educação	305.350,00	331.400,00	337.250,00	348.500,00	1.322.500,00
32	Primeiros passos	7.498.912,70	7.575.000,00	7.679.000,00	7.751.000,00	30.503.912,70
33	Crescer	13.644.664,20	13.700.000,00	13.758.000,00	13.872.658,32	54.975.322,52
34	Acelera	1.385.190,00	1.415.000,00	1.442.000,00	1.460.000,00	5.702.190,00
35	Novas Fronteiras	684.750,00	690.000,00	700.000,00	715.000,00	2.789.750,00
36	Vencer	1.110.000,00	1.200.000,00	1.220.000,00	1.300.000,00	4.830.000,00
37	Ensino Essencial	656.866,00	668.000,00	670.000,00	675.000,00	2.669.866,00
38	Transporte Escolar	2.848.494,00	2.896.000,00	2.929.650,00	2.963.920,47	11.638.064,47
39	Alimentando o Saber	2.351.563,20	2.448.000,00	2.501.000,00	2.550.000,00	9.850.563,20
40	Apoio e Defesa ao Consumidor	69.120,00	75.000,00	78.000,00	80.000,00	302.120,00
51	Núcleo Administrativo e Operacional da Saúde	2.998.630,00	3.013.400,00	3.029.550,00	3.079.906,00	12.121.486,00
52	Núcleo de Atenção Primária	6.580.975,00	6.640.000,00	6.695.000,00	6.760.000,00	26.675.975,00
53	Núcleo de Atenção Especializada	23.152.699,00	26.885.152,00	23.417.652,36	23.554.301,93	97.009.805,29
54	Núcleo de Assistência Farmacêutica	1.373.137,00	1.385.000,00	1.390.000,00	1.410.523,00	5.558.660,00
55	Núcleo de Vigilância em Saúde	1.934.724,00	1.975.000,00	2.040.000,00	2.110.450,00	8.060.174,00
71	Infraestrutura Básica Urbana	22.096.300,00	13.403.000,00	8.901.000,00	5.931.000,00	50.331.300,00
72	Serviços Públicos Municipais	11.437.180,48	11.315.000,00	11.750.000,00	12.250.000,00	46.752.180,48
73	Infraestrutura Básica Rural	2.674.318,81	2.800.000,00	2.850.000,00	2.912.563,50	11.236.882,31
91	Esporte e Lazer	1.429.500,00	1.460.000,00	1.484.000,00	1.499.878,25	5.873.378,25
95	Turismo	1.428.000,00	1.108.099,01	785.000,00	796.000,00	4.117.099,01
100	Cultura	4.030.250,00	4.081.500,00	4.121.500,00	4.146.000,00	16.379.250,00
111	Gestão de Ação Social	521.084,36	535.800,00	548.800,00	565.800,00	2.171.484,36
112	Proteção Social Básica	3.478.190,78	3.145.000,00	3.255.000,00	3.330.000,00	13.208.190,78
113	Proteção Social Especial de Média Complexidade	2.081.366,12	1.774.000,00	1.755.000,00	1.770.000,00	7.380.366,12
114	Proteção Social Especial de Alta Complexidade	542.150,00	545.000,00	548.000,00	553.000,00	2.188.150,00
115	Atenção à Criança e ao adolescente	131.000,00	135.000,00	138.000,00	140.000,00	544.000,00
131	Produzir no Campo	367.300,00	370.000,00	380.000,00	390.000,00	1.507.300,00
141	Produzir na Cidade	2.000,00	0,00	0,00	0,00	2.000,00
152	APOIO AO TRABALHADOR E AO PEQUENO EMPRESÁRIO	587.650,00	590.000,00	610.000,00	615.000,00	2.402.650,00
9.999	RESERVA DE CONTINÊNCIA	3.000.000,00	3.500.000,00	3.800.000,00	4.000.000,00	14.300.000,00
TOTAL		170.390.000,00	156.205.901,01	150.130.443,36	148.718.355,47	625.444.699,84





# MUNICIPIO ITURAMA - MG

CONSOLIDADO

PMI CMI

MACROOBJETIVOS POR PROGRAMAS - DESCRIÇÃO

EXERCICIO: 2018



01/12/2017

CONSOLIDADO

PPA 2018 - 2021

## RESUMO DOS PROGRAMAS POR MACROOBJETIVOS - DESCRIÇÃO

### 1 MANTER A ESTRUTURA ADMINISTRATIVA E FUNCIONAL DO

- 1 Legislativo Municipal em ação
- 11 Administração do Executivo Municipal
- 12 Convênios de Cooperação entre o Município e o Estado
- 13 Convênios de Cooperação entre o Município e a União
- 14 Dívida Pública Municipal
- 15 Servidor Saudável
- 16 Servidor Capacitado
- 9.999 RESERVA DE CONTINÊNCIA

### 2 MANTER A EDUCAÇÃO PÚBLICA MUNICIPAL

- 31 Núcleo Administrativo e Pedagógico da Educação
- 32 Primeiros passos
- 33 Crescer
- 34 Acelera
- 35 Novas Fronteiras
- 36 Vencer
- 37 Ensino Essencial
- 38 Transporte Escolar
- 39 Alimentando o Saber

### 3 MANTER A SAÚDE PÚBLICA MUNICIPAL

- 51 Núcleo Administrativo e Operacional da Saúde
- 52 Núcleo de Atenção Primária
- 53 Núcleo de Atenção Especializada
- 54 Núcleo de Assistência Farmacêutica
- 55 Núcleo de Vigilância em Saúde

### 4 PROVER O MUNICÍPIO DE INFRAESTRUTURA BÁSICA URBANA E

- 71 Infraestrutura Básica Urbana
- 72 Serviços Públicos Municipais
- 73 Infraestrutura Básica Rural

### 5 PROMOVER O ESPORTE, O LAZER, O TURISMO E A CULTURA

- 91 Esporte e Lazer
- 95 Turismo
- 100 Cultura

### 6 GARANTIR A PROTEÇÃO SOCIAL, VIGILÂNCIA

- 18 Programa de apoio ao produtor rural
- 111 Gestão de Ação Social
- 112 Proteção Social Básica
- 113 Proteção Social Especial de Média Complexidade
- 114 Proteção Social Especial de Alta Complexidade
- 115 Atenção à Criança e ao adolescente

### 7 PROMOVER O CRESCIMENTO E O DESENVOLVIMENTO

- 131 Produzir no Campo
- 141 Produzir na Cidade

FD



# MUNICIPIO ITURAMA - MG

CONSOLIDADO

PMI CMI

MACROOBJETIVOS POR PROGRAMAS - DESCRIÇÃO

EXERCICIO: 2018



2/

01/12/2018

CONSOLIDADO

PPA 2018 - 2021

## RESUMO DOS PROGRAMAS POR MACROOBJETIVOS - DESCRIÇÃO

152 APOIO AO TRABALHADOR E AO PEQUENO EMPRESARIO

### 9 GARANTIR APOIO E DEFESA AO CONSUMIDOR

40 Apoio e Defesa ao Consumidor

João



**RESUMO DOS MACROOBJETIVOS POR PROGRAMAS E AÇÕES**

Macroobjetivo  
Programa  
Ações

**1 MANTER A ESTRUTURA ADMINISTRATIVA E FUNCIONAL DO**

## 1 Legislativo Municipal em ação

- 1.001 MANUTENÇÃO E INVESTIMENTO
- 2.001 MANUTENÇÃO DAS ATIVIDADES LEGISLATIVAS
- 2.002 MANUTENÇÃO DAS ATIVIDADES ADMINISTRATIVAS
- 2.003 MANUTENÇÃO DE ENCARGOS COM RECEPÇÃO, EVENTOS E HOSPEDAGENS
- 2.004 MANUTENÇÃO DA ESCOLA DO LEGISLATIVO
- 2.005 ASSISTÊNCIA E PREVIDÊNCIA INSS

**1 MANTER A ESTRUTURA ADMINISTRATIVA E FUNCIONAL DO**

## 11 Administração do Executivo Municipal

- 1.017 AMPLIAÇÃO, REFORMA E READEQUAÇÃO DO CENTRO ADMINISTRATIVO
- 2.011 MANUTENÇÃO DA PROCURADORIA JURÍDICA
- 2.012 MANUTENÇÃO DA CONTROLADORIA
- 2.013 MANUTENÇÃO DA SECRETARIA DE GOVERNO
- 2.014 MANUTENÇÃO DA SECRETARIA DE PLANEJAMENTO
- 2.015 MANUTENÇÃO DA SECRETARIA DE FINANÇAS
- 2.016 MANUTENÇÃO DA CONTABILIDADE
- 2.017 MANUTENÇÃO DA TESOUREARIA
- 2.018 MANUTENÇÃO DA RECEITA MUNICIPAL
- 2.019 MANUTENÇÃO DA SECRETARIA DE ADMINISTRAÇÃO
- 2.020 MANUTENÇÃO DA SECRETARIA DE EDUCAÇÃO
- 2.021 MANUTENÇÃO DA SECRETARIA DE OBRAS
- 2.022 MANUTENÇÃO DA SECRETARIA DE SAÚDE
- 2.023 MANUTENÇÃO DA SECRETARIA DE ESPORTE
- 2.024 MANUTENÇÃO DA SECRETARIA DE PESSOAL E RH
- 2.025 MANUTENÇÃO DA SECRETARIA DE AGRICULTURA
- 2.026 MANUTENÇÃO DA SECRETARIA DE INDÚSTRIA E COMÉRCIO
- 2.027 MANUTENÇÃO DA SECRETARIA DE CULTURA
- 2.028 MANUTENÇÃO DA SECRETARIA DE DESENVOLVIMENTO SOCIAL
- 2.029 MANUTENÇÃO DA SECRETARIA DE MEIO AMBIENTE
- 2.030 PASEP
- 2.031 INATIVOS E PENSIONISTAS
- 2.032 RECEPÇÃO E HOMENAGEM A AUTORIDADES
- 2.043 CONVÊNIO POLÍCIA CIVIL
- 2.433 MANUTENÇÃO DA DIVISÃO DE CONVENIOS

## 12 Convênios de Cooperação entre o Município e o Estado

- 2.041 CONVÊNIO TRIBUNAL DE JUSTIÇA
- 2.042 CONVÊNIO ADMINISTRAÇÃO FAZENDÁRIA
- 2.044 CONVÊNIO POLÍCIA MILITAR
- 2.045 CONVÊNIO POLÍCIA MILITAR RODOVIÁRIA
- 2.046 CONVÊNIO SINE
- 2.049 CONVÊNIO EMATER
- 2.426 MANUTENÇÃO CONVÊNIO CORPO DE BOMBEIROS MILITAR DE MINAS GERAIS

## 13 Convênios de Cooperação entre o Município e a União

- 2.063 CONVÊNIO INCRA

## 15 Servidor Saudável

- 2.071 CESTA BÁSICA SERVIDOR PÚBLICO MUNICIPAL

## 16 Servidor Capacitado

- 2.081 CAPACITAÇÃO DE SERVIDORES MUNICIPAIS ADMINISTRATIVOS

**2 MANTER A EDUCAÇÃO PÚBLICA MUNICIPAL**

## 31 Núcleo Administrativo e Pedagógico da Educação

- 2.101 MANUTENÇÃO NÚCLEO ADMIN. PEDAGÓGICO
- 2.102 MANUTENÇÃO DO CONSELHO MUNICIPAL DE EDUCAÇÃO
- 2.103 MANUTENÇÃO DO CACS - FUNDEB
- 2.104 MANUTENÇÃO DO CONSELHO DE ALIMENTAÇÃO ESCOLAR

## 32 Primeiros passos

- 1.002 CONSTRUÇÃO AMPLIAÇÃO OU REFORMA DE CRECHES
- 1.003 CONSTRUÇÃO AMPLIAÇÃO E REFORMA DE ESCOLA PÚBLICA
- 2.111 MANUTENÇÃO DE CRECHE
- 2.112 MANUTENÇÃO DE PRÉ-ESCOLA

## 33 Crescer

- 1.003 CONSTRUÇÃO AMPLIAÇÃO E REFORMA DE ESCOLA PÚBLICA
- 2.121 MANUTENÇÃO ENSINO FUNDAMENTAL

## 34 Acelera

- 2.131 MANUTENÇÃO DO EJA ESPECIAL - CESU
- 2.132 MANUTENÇÃO DO EJA - REGULAR

## 35 Novas Fronteiras

*Tru*

**RESUMO DOS MACROOBJETIVOS POR PROGRAMAS E AÇÕES****Macroobjetivo****Programa****Ações**

2.141 MANUTENÇÃO DA EDUCAÇÃO PROFISSIONAL

36 Vencer

2.144 INCENTIVO AO CURSO SUPERIOR

37 Ensino Essencial

2.146 MANUTENÇÃO DO ENSINO ESPECIAL

38 Transporte Escolar

2.111 MANUTENÇÃO DE CRECHE

2.112 MANUTENÇÃO DE PRÉ-ESCOLA

2.121 MANUTENÇÃO ENSINO FUNDAMENTAL

2.132 MANUTENÇÃO DO EJA - REGULAR

2.141 MANUTENÇÃO DA EDUCAÇÃO PROFISSIONAL

39 Alimentando o Saber

2.111 MANUTENÇÃO DE CRECHE

2.112 MANUTENÇÃO DE PRÉ-ESCOLA

2.121 MANUTENÇÃO ENSINO FUNDAMENTAL

2.149 MANUTENÇÃO DA MERENDA ESCOLAR

**3 MANTER A SAÚDE PÚBLICA MUNICIPAL**

51 Núcleo Administrativo e Operacional da Saúde

2.151 MANUTENÇÃO DOS SERVIÇOS ADMINISTRATIVOS E OPERACIONAIS

2.152 MANUTENÇÃO TRANSPORTE PÚBLICO DE SAÚDE

2.153 MANUTENÇÃO DO CONSELHO MUNICIPAL DE SAÚDE

52 Núcleo de Atenção Primária

1.004 CONSTRUÇÃO, AMPLIAÇÃO, REFORMA ADEQUAÇÃO E PADRONIZAÇÃO DE UNIDADE BÁSICA DE SAÚDE

2.161 MANUTENÇÃO DA ATENÇÃO BÁSICA

53 Núcleo de Atenção Especializada

1.018 REFORMA E/OU AMPLIAÇÃO HOSPITAL DO POVO

2.171 MANUTENÇÃO DO CAPS

2.172 MANUTENÇÃO DO AMBULATÓRIO DE ESPECIALIDADES

2.173 MANUTENÇÃO DA UP

2.174 MANUTENÇÃO DO HOSPITAL

54 Núcleo de Assistência Farmacêutica

2.181 MANUTENÇÃO DA FARMÁCIA MUNICIPAL

55 Núcleo de Vigilância em Saúde

2.191 MANUTENÇÃO DA VIGILÂNCIA SANTÁRIA

2.192 MANUTENÇÃO DA VIGILÂNCIA EPIDEMIOLÓGICA

**4 PROVER O MUNICÍPIO DE INFRAESTRUTURA BÁSICA URBANA E**

71 Infraestrutura Básica Urbana

1.006 PAVIMENTAÇÃO E RECAPEAMENTO ASFÁLTICA, GUIAS, MEIO FIO E SARJETAS

1.007 SANEAMENTO E DRENAGEM PLUVIAL

1.021 AQUISIÇÃO DE IMÓVEIS

1.043 PROLONGAMENTO, MICRODRENAGEM E ILUMINAÇÃO DA AV. ASSÍLVIO GELIO

1.044 URBANIZAÇÃO E ACESSO DO BAIRRO VILA CRUZEIRO PARA O RESIDENCIAL VERA LUCIA ELIAS

1.045 REURBANIZAÇÃO DA AVENIDA RIO GRANDE

1.046 REVITALIZAÇÃO E CONSOLIDAÇÃO DA VILA OLÍMPICA

1.047 CICLOFAIXAS, PARACICLOS E BICICLETARIOS

1.048 SINALIZAÇÃO VIÁRIA DE LOGRADOUROS PÚBLICOS

1.049 ADAPTAÇÃO DE ACESSIBILIDADE EM PRÉDIOS PÚBLICOS

1.055 ARBORIZAÇÃO E PAISAGISMO DE CANTEIROS CENTRAIS E MOBILIÁRIOS URBANOS

1.056 REURBANIZAÇÃO NA AVENIDA ODILON ANTONIO DE FREITAS

1.058 OBRA DE ARTE NO CORREGO SANTA ROSA PARA ADEQUAÇÃO DE CICLOVIAS E CALÇADAS

1.059 TRAVESSIAS ELEVADAS PARA PEDESTRES

1.060 PISTAS DE CAMINHADAS

1.061 PROLONGAMENTO DA AVENIDA ANTONIO CORREA QUEIROZ

1.062 DESAPROPRIAÇÕES DE GLEBAS PARA PROLONGAMENTO DE AVENIDAS

1.067 NOVO TERMINAL RODOVIÁRIO

1.068 ADEQUAÇÃO DO TERMINAL RODOVIÁRIO PARA SHOPPING POPULAR E MERCADO MUNICIPAL

1.070 ADEQUAÇÃO DE PRÉDIOS PARA CENTRO ADMINISTRATIVO

1.071 OBRAS DE INFRAESTRUTURA NOS BAIRROS RESIDENCIAIS

2.071 CESTA BÁSICA SERVIDOR PÚBLICO MUNICIPAL

2.201 MANUTENÇÃO DA DIV. DE OBRAS PÚBLICAS

72 Serviços Públicos Municipais

1.010 REVITALIZAÇÃO DE PRAÇAS PÚBLICAS

1.011 CONSTRUÇÃO E REFORMA DE CEMITÉRIO

2.211 MANUTENÇÃO DA DIV. DE SERVIÇOS URBANOS

73 Infraestrutura Básica Rural

1.013 CONSTRUÇÃO E REFORMA DE PONTES E MATA-BURROS

2.221 MANUTENÇÃO DA DIV. DE ESTRADAS

*Tru*



**RESUMO DOS MACROOBJETIVOS POR PROGRAMAS E AÇÕES**

Macroobjetivo  
Programa  
Ações

**5 PROMOVER O ESPORTE, O LAZER, O TURISMO E A CULTURA**

- 91 Esporte e Lazer
  - 1.020 CONSTRUÇÃO AMPLIAÇÃO OU REFORMA DE OBRAS PÚBLICAS
  - 2.241 MANUTENÇÃO DAS ATIVIDADES DO ESPORTE E DO LAZER
- 95 Turismo
  - 1.014 INFRAESTRUTURA TURÍSTICA PARA CONSOLIDAÇÃO DA PRAIA
  - 2.251 MANUTENÇÃO DAS ATIVIDADES DO TURISMO
- 100 Cultura
  - 1.020 CONSTRUÇÃO AMPLIAÇÃO OU REFORMA DE OBRAS PÚBLICAS
  - 2.261 MANUTENÇÃO DAS ATIVIDADES CULTURAIS
  - 2.265 MANUTENÇÃO DO PATRIMÔNIO CULTURAL

**6 GARANTIR A PROTEÇÃO SOCIAL, VIGILÂNCIA**

- 18 Programa de apoio ao produtor rural
  - 1.051 UNIDADE ARMAZENADORA DE GRÃOS
  - 1.052 CONSTRUÇÃO DE FRIGORÍFICO DE PEIXES
  - 1.053 CENTRO DE CAPACITAÇÃO DE AGRICULTURA FAMILIAR
  - 1.054 CONSTRUÇÃO DE FRIGORÍFICO BOVINOS/SUÍNOS
  - 2.300 MANUTENÇÃO DAS ATIVIDADES AGROPECUÁRIAS
- 111 Gestão de Ação Social
  - 2.272 MANUTENÇÃO DOS CONSELHOS SOCIAIS
  - 2.280 GESTÃO DO BOLSA FAMÍLIA
- 112 Proteção Social Básica
  - 1.064 CONSTRUÇÃO DE CENTRO DE CONVIVÊNCIA
  - 1.065 CONSTRUÇÃO DO CRAS
  - 2.286 MANUTENÇÃO DO CRAS
  - 2.290 VIGILÂNCIA SÓCIOASSISTENCIAL
  - 2.293 TRABALHO TÉCNICO SOCIAL - HABITACIONAL
  - 2.421 ASSISTÊNCIA BÁSICA AO IDOSO
  - 2.424 ASSISTÊNCIA COMUNITÁRIA
  - 2.427 ASSISTÊNCIA BÁSICA À CRIANÇA E AO ADOLESCENTE
- 114 Proteção Social Especial de Alta Complexidade
  - 2.423 ASSIST. ALTA COMPLEXIDADE À CRIANÇA E AO ADOLESCENTE
- 115 Atenção à Criança e ao adolescente
  - 2.299 MANUTENÇÃO DO FUNDO MUNICIPAL DIREITOS CRIANÇA E ADOLESCENTE

**7 PROMOVER O CRESCIMENTO E O DESENVOLVIMENTO**

- 131 Produzir no Campo
  - 2.300 MANUTENÇÃO DAS ATIVIDADES AGROPECUÁRIAS
- 152 APOIO AO TRABALHADOR E AO PEQUENO EMPRESÁRIO
  - 2.425 MANUTENÇÃO DO CENTRO TECNOLÓGICO DO TRABALHADOR - CTT

**9 GARANTIR APOIO E DEFESA AO CONSUMIDOR**

- 40 Apoio e Defesa ao Consumidor
  - 2.432 MANUTENÇÃO DO PROCON

**6 GARANTIR A PROTEÇÃO SOCIAL, VIGILÂNCIA**

- 113 Proteção Social Especial de Média Complexidade
  - 1.063 CONSTRUÇÃO, REFORMA E AMPLIAÇÃO DO CREAS
  - 1.066 AMPLIAÇÃO DE UNIDADE DE ACOLOHIMENTO
  - 2.279 MANUTENÇÃO DO CONSELHO TUTELAR
  - 2.294 MANUTENÇÃO DO CREAS
  - 2.422 ASSIST. MÉDIA COMPLEXIDADE A PORTADORES DE DEFICIÊNCIA
  - 2.428 ASSIST. MÉDIA COMPLEXIDADE À CRIANÇA E AO ADOLESCENTE
  - 2.429 ASSIST. MÉDIA COMPLEXIDADE AO IDOSO
  - 2.430 ASSISTÊNCIA ALTA COMPLEXIDADE AO IDOSO
  - 2.431 ASSIST. ALTA COMPLEXIDADE A PORTADORES DE DEFICIÊNCIA FÍSICA

**7 PROMOVER O CRESCIMENTO E O DESENVOLVIMENTO**

- 141 Produzir na Cidade
  - 1.009 IMPLANTAÇÃO DE PARQUE INDUSTRIAL

**1 MANTER A ESTRUTURA ADMINISTRATIVA E FUNCIONAL DO**

- 14 Dívida Pública Municipal
  - 3.001 PRECATÓRIOS
  - 3.002 JUROS E ENCARGOS DA DÍVIDA PÚBLICA
  - 3.003 AMORTIZAÇÃO DA DÍVIDA PÚBLICA
- 9.999 RESERVA DE CONTINÊNCIA
  - 9.999 RESERVA DE CONTINGÊNCIA

*Iturama*





# MUNICÍPIO ITURAMA - MG

CONSOLIDADO PMI CMI  
AÇÕES POR PROGRAMAS FUNÇÃO E SUBFUNÇÃO

EXERCÍCIO: 2018



1/7

01/12/2017

CONSOLIDADO  
PPA 2018 - 2021

## RESUMO DAS AÇÕES POR FUNÇÕES, SUBFUNÇÕES E PROGRAMAS

Descrição	2018	2019	2020	2021	TOTAL
<b>1 LEGISLATIVA</b>	<b>7.624.500,00</b>	<b>7.710.000,00</b>	<b>7.826.000,00</b>	<b>7.943.000,00</b>	<b>31.103.500,00</b>
<b>31 AÇÃO LEGISLATIVA</b>	<b>7.624.500,00</b>	<b>7.710.000,00</b>	<b>7.826.000,00</b>	<b>7.943.000,00</b>	<b>31.103.500,00</b>
1 Legislativo Municipal em ação	7.624.500,00	7.710.000,00	7.826.000,00	7.943.000,00	31.103.500,00
1.001 MANUTENÇÃO E INVESTIMENTO	245.000,00	245.000,00	245.000,00	245.000,00	980.000,00
2.001 MANUTENÇÃO DAS ATIVIDADES LEGISLATIVAS	3.141.000,00	3.200.000,00	3.250.000,00	3.300.000,00	12.891.000,00
2.002 MANUTENÇÃO DAS ATIVIDADES ADMINISTRATIVAS	3.091.000,00	3.100.000,00	3.150.000,00	3.200.000,00	12.541.000,00
2.003 MANUTENÇÃO DE ENCARGOS COM RECEPÇÃO, EVENTOS E HOSPEDAGENS	37.000,00	40.000,00	43.000,00	46.000,00	166.000,00
2.004 MANUTENÇÃO DA ESCOLA DO LEGISLATIVO	43.500,00	45.000,00	48.000,00	52.000,00	188.500,00
2.005 ASSISTÊNCIA E PREVIDÊNCIA INSS	1.067.000,00	1.080.000,00	1.090.000,00	1.100.000,00	4.337.000,00
<b>2 JUDICIÁRIA</b>	<b>860.874,23</b>	<b>900.000,00</b>	<b>920.000,00</b>	<b>925.000,00</b>	<b>3.605.874,23</b>
<b>62 DEFESA DO INTERESSE PÚBLICO NO PROCESSO</b>	<b>860.874,23</b>	<b>900.000,00</b>	<b>920.000,00</b>	<b>925.000,00</b>	<b>3.605.874,23</b>
11 Administração do Executivo Municipal	860.874,23	900.000,00	920.000,00	925.000,00	3.605.874,23
2.011 MANUTENÇÃO DA PROCURADORIA JURÍDICA	860.874,23	900.000,00	920.000,00	925.000,00	3.605.874,23
<b>4 ADMINISTRAÇÃO</b>	<b>23.786.881,82</b>	<b>24.268.550,00</b>	<b>24.728.041,00</b>	<b>24.274.854,00</b>	<b>97.058.326,82</b>
<b>122 ADMINISTRAÇÃO GERAL</b>	<b>200.000,00</b>	<b>250.000,00</b>	<b>258.000,00</b>	<b>260.000,00</b>	<b>968.000,00</b>
11 Administração do Executivo Municipal	200.000,00	250.000,00	258.000,00	260.000,00	968.000,00
1.017 AMPLIAÇÃO, REFORMA E READEQUAÇÃO DO CENTRO ADMINISTRATIVO	200.000,00	250.000,00	258.000,00	260.000,00	968.000,00
<b>124 CONTROLE INTERNO</b>	<b>280.675,00</b>	<b>285.000,00</b>	<b>288.000,00</b>	<b>292.000,00</b>	<b>1.145.675,00</b>
11 Administração do Executivo Municipal	280.675,00	285.000,00	288.000,00	292.000,00	1.145.675,00
2.012 MANUTENÇÃO DA CONTROLADORIA	280.675,00	285.000,00	288.000,00	292.000,00	1.145.675,00
<b>122 ADMINISTRAÇÃO GERAL</b>	<b>2.514.864,50</b>	<b>2.530.000,00</b>	<b>2.535.000,00</b>	<b>2.540.000,00</b>	<b>10.119.864,50</b>
11 Administração do Executivo Municipal	2.514.864,50	2.530.000,00	2.535.000,00	2.540.000,00	10.119.864,50
2.013 MANUTENÇÃO DA SECRETARIA DE GOVERNO	2.514.864,50	2.530.000,00	2.535.000,00	2.540.000,00	10.119.864,50
<b>121 PLANEJAMENTO E ORÇAMENTO</b>	<b>255.140,00</b>	<b>260.000,00</b>	<b>268.000,00</b>	<b>270.000,00</b>	<b>1.053.140,00</b>
11 Administração do Executivo Municipal	255.140,00	260.000,00	268.000,00	270.000,00	1.053.140,00
2.014 MANUTENÇÃO DA SECRETARIA DE PLANEJAMENTO	255.140,00	260.000,00	268.000,00	270.000,00	1.053.140,00
<b>123 ADMINISTRAÇÃO FINANCEIRA</b>	<b>1.270.350,00</b>	<b>1.280.000,00</b>	<b>1.293.000,00</b>	<b>1.311.000,00</b>	<b>5.154.350,00</b>
11 Administração do Executivo Municipal	1.270.350,00	1.280.000,00	1.293.000,00	1.311.000,00	5.154.350,00
2.015 MANUTENÇÃO DA SECRETARIA DE FINANÇAS	141.600,00	145.000,00	148.000,00	151.000,00	585.600,00
2.016 MANUTENÇÃO DA CONTABILIDADE	471.500,00	475.000,00	480.000,00	490.000,00	1.916.500,00
2.017 MANUTENÇÃO DA TESOUREARIA	657.250,00	660.000,00	665.000,00	670.000,00	2.652.250,00
<b>129 ADMINISTRAÇÃO DE RECEITAS</b>	<b>1.396.500,00</b>	<b>1.400.000,00</b>	<b>1.420.000,00</b>	<b>1.450.000,00</b>	<b>5.666.500,00</b>
11 Administração do Executivo Municipal	1.396.500,00	1.400.000,00	1.420.000,00	1.450.000,00	5.666.500,00
2.018 MANUTENÇÃO DA RECEITA MUNICIPAL	1.396.500,00	1.400.000,00	1.420.000,00	1.450.000,00	5.666.500,00
<b>122 ADMINISTRAÇÃO GERAL</b>	<b>10.796.340,00</b>	<b>10.891.550,00</b>	<b>11.123.252,00</b>	<b>11.238.114,00</b>	<b>44.049.256,00</b>
11 Administração do Executivo Municipal	10.796.340,00	10.891.550,00	11.123.252,00	11.238.114,00	44.049.256,00
2.019 MANUTENÇÃO DA SECRETARIA DE ADMINISTRAÇÃO	4.998.500,00	5.000.000,00	5.100.000,00	5.150.000,00	20.248.500,00
2.021 MANUTENÇÃO DA SECRETARIA DE OBRAS	238.250,00	242.000,00	248.000,00	253.000,00	981.250,00
2.023 MANUTENÇÃO DA SECRETARIA DE ESPORTE	388.700,00	392.000,00	395.000,00	399.658,00	1.575.358,00
2.024 MANUTENÇÃO DA SECRETARIA DE PESSOAL E RH	1.632.410,00	1.680.550,00	1.710.252,00	1.730.456,00	6.753.668,00
2.025 MANUTENÇÃO DA SECRETARIA DE AGRICULTURA	221.400,00	225.000,00	230.000,00	235.000,00	911.400,00
2.027 MANUTENÇÃO DA SECRETARIA DE CULTURA	648.500,00	652.000,00	660.000,00	670.000,00	2.630.500,00
2.029 MANUTENÇÃO DA SECRETARIA DE MEIO AMBIENTE	2.668.580,00	2.700.000,00	2.780.000,00	2.800.000,00	10.948.580,00
<b>123 ADMINISTRAÇÃO FINANCEIRA</b>	<b>1.200.000,00</b>	<b>1.300.000,00</b>	<b>1.350.000,00</b>	<b>1.400.000,00</b>	<b>5.250.000,00</b>
11 Administração do Executivo Municipal	1.200.000,00	1.300.000,00	1.350.000,00	1.400.000,00	5.250.000,00
2.030 PASEP	1.200.000,00	1.300.000,00	1.350.000,00	1.400.000,00	5.250.000,00
<b>122 ADMINISTRAÇÃO GERAL</b>	<b>4.405.762,32</b>	<b>4.546.000,00</b>	<b>4.620.000,00</b>	<b>4.694.000,00</b>	<b>18.265.762,32</b>
11 Administração do Executivo Municipal	4.405.762,32	4.546.000,00	4.620.000,00	4.694.000,00	18.265.762,32
2.031 INATIVOS E PENSIONISTAS	3.050.000,00	3.152.000,00	3.180.000,00	3.220.000,00	12.602.000,00
2.032 RECEPÇÃO E HOMENAGEM A AUTORIDADES	55.100,00	58.000,00	60.000,00	62.000,00	235.100,00
2.043 CONVÊNIO POLÍCIA CIVIL	232.890,32	240.000,00	245.000,00	256.000,00	973.890,32
2.433 MANUTENÇÃO DA DIVISÃO DE CONVENIOS	199.020,00	205.000,00	210.000,00	212.000,00	826.020,00
12 Convênios de Cooperação entre o Município e o Estado	785.152,00	806.000,00	837.000,00	854.000,00	3.282.152,00
2.041 CONVÊNIO TRIBUNAL DE JUSTIÇA	284.200,00	290.000,00	295.000,00	300.000,00	1.169.200,00
2.042 CONVÊNIO ADMINISTRAÇÃO FAZENDÁRIA	191.800,00	200.000,00	215.000,00	220.000,00	826.800,00





# MUNICÍPIO ITURAMA - MG

CONSOLIDADO PMI CMI  
AÇÕES POR PROGRAMAS FUNÇÃO E SUBFUNÇÃO

EXERCÍCIO: 2018



2/7  
01/12/2017

## CONSOLIDADO PPA 2018 - 2021

### RESUMO DAS AÇÕES POR FUNÇÕES, SUBFUNÇÕES E PROGRAMAS

Descrição	2018	2019	2020	2021	TOTAL
2.044 CONVÊNIO POLÍCIA MILITAR	63.000,00	65.000,00	70.000,00	72.000,00	270.000,00
2.045 CONVÊNIO POLÍCIA MILITAR RODOVIÁRIA	61.152,00	66.000,00	72.000,00	77.000,00	276.152,00
2.049 CONVÊNIO EMATER	185.000,00	185.000,00	185.000,00	185.000,00	740.000,00
13 Convênios de Cooperação entre o Município e a União	83.600,00	85.000,00	88.000,00	90.000,00	346.600,00
2.063 CONVÊNIO INCRA	83.600,00	85.000,00	88.000,00	90.000,00	346.600,00
<b>123 ADMINISTRAÇÃO FINANCEIRA</b>	<b>800.000,00</b>	<b>808.000,00</b>	<b>804.000,00</b>	<b>0,00</b>	<b>2.412.000,00</b>
14 Dívida Pública Municipal	800.000,00	808.000,00	804.000,00	0,00	2.412.000,00
3.001 PRECATÓRIOS	800.000,00	808.000,00	804.000,00	0,00	2.412.000,00
<b>306 ALIMENTAÇÃO E NUTRIÇÃO</b>	<b>600.000,00</b>	<b>650.000,00</b>	<b>700.000,00</b>	<b>750.000,00</b>	<b>2.700.000,00</b>
15 Servidor Saudável	600.000,00	650.000,00	700.000,00	750.000,00	2.700.000,00
2.071 CESTA BÁSICA SERVIDOR PÚBLICO MUNICIPAL	600.000,00	650.000,00	700.000,00	750.000,00	2.700.000,00
<b>122 ADMINISTRAÇÃO GERAL</b>	<b>67.250,00</b>	<b>68.000,00</b>	<b>68.789,00</b>	<b>69.740,00</b>	<b>273.779,00</b>
16 Servidor Capacitado	67.250,00	68.000,00	68.789,00	69.740,00	273.779,00
2.081 CAPACITAÇÃO DE SERVIDORES MUNICIPAIS ADMINISTRATIVOS	67.250,00	68.000,00	68.789,00	69.740,00	273.779,00
<b>6 SEGURANÇA PÚBLICA</b>	<b>114.000,00</b>	<b>121.000,00</b>	<b>125.000,00</b>	<b>130.000,00</b>	<b>490.000,00</b>
<b>122 ADMINISTRAÇÃO GERAL</b>	<b>114.000,00</b>	<b>121.000,00</b>	<b>125.000,00</b>	<b>130.000,00</b>	<b>490.000,00</b>
12 Convênios de Cooperação entre o Município e o Estado	114.000,00	121.000,00	125.000,00	130.000,00	490.000,00
2.426 MANUTENÇÃO CONVÊNIO CORPO DE BOMBEIROS MILITAR DE MINAS GERAIS	114.000,00	121.000,00	125.000,00	130.000,00	490.000,00
<b>8 ASSISTÊNCIA SOCIAL</b>	<b>1.184.152,00</b>	<b>1.200.000,00</b>	<b>1.215.000,00</b>	<b>1.240.000,00</b>	<b>4.839.152,00</b>
<b>122 ADMINISTRAÇÃO GERAL</b>	<b>1.184.152,00</b>	<b>1.200.000,00</b>	<b>1.215.000,00</b>	<b>1.240.000,00</b>	<b>4.839.152,00</b>
11 Administração do Executivo Municipal	1.184.152,00	1.200.000,00	1.215.000,00	1.240.000,00	4.839.152,00
2.028 MANUTENÇÃO DA SECRETARIA DE DESENVOLVIMENTO SOCIAL	1.184.152,00	1.200.000,00	1.215.000,00	1.240.000,00	4.839.152,00
<b>10 SAÚDE</b>	<b>672.500,00</b>	<b>675.000,00</b>	<b>678.000,00</b>	<b>682.000,00</b>	<b>2.707.500,00</b>
<b>122 ADMINISTRAÇÃO GERAL</b>	<b>672.500,00</b>	<b>675.000,00</b>	<b>678.000,00</b>	<b>682.000,00</b>	<b>2.707.500,00</b>
11 Administração do Executivo Municipal	672.500,00	675.000,00	678.000,00	682.000,00	2.707.500,00
2.022 MANUTENÇÃO DA SECRETARIA DE SAÚDE	672.500,00	675.000,00	678.000,00	682.000,00	2.707.500,00
<b>12 EDUCAÇÃO</b>	<b>1.240.910,30</b>	<b>1.300.000,00</b>	<b>1.320.000,00</b>	<b>1.330.000,00</b>	<b>5.190.910,30</b>
<b>122 ADMINISTRAÇÃO GERAL</b>	<b>1.240.910,30</b>	<b>1.300.000,00</b>	<b>1.320.000,00</b>	<b>1.330.000,00</b>	<b>5.190.910,30</b>
11 Administração do Executivo Municipal	1.240.910,30	1.300.000,00	1.320.000,00	1.330.000,00	5.190.910,30
2.020 MANUTENÇÃO DA SECRETARIA DE EDUCAÇÃO	1.240.910,30	1.300.000,00	1.320.000,00	1.330.000,00	5.190.910,30
<b>23 COMÉRCIO E SERVIÇOS</b>	<b>498.316,00</b>	<b>502.000,00</b>	<b>535.000,00</b>	<b>543.000,00</b>	<b>2.078.316,00</b>
<b>122 ADMINISTRAÇÃO GERAL</b>	<b>198.666,00</b>	<b>202.000,00</b>	<b>220.000,00</b>	<b>225.000,00</b>	<b>845.666,00</b>
11 Administração do Executivo Municipal	198.666,00	202.000,00	220.000,00	225.000,00	845.666,00
2.026 MANUTENÇÃO DA SECRETARIA DE INDÚSTRIA E COMÉRCIO	198.666,00	202.000,00	220.000,00	225.000,00	845.666,00
<b>691 PROMOÇÃO COMERCIAL</b>	<b>299.650,00</b>	<b>300.000,00</b>	<b>315.000,00</b>	<b>318.000,00</b>	<b>1.232.650,00</b>
12 Convênios de Cooperação entre o Município e o Estado	299.650,00	300.000,00	315.000,00	318.000,00	1.232.650,00
2.046 CONVÊNIO SINE	299.650,00	300.000,00	315.000,00	318.000,00	1.232.650,00
<b>28 ENCARGOS ESPECIAIS</b>	<b>3.600.000,00</b>	<b>3.750.000,00</b>	<b>3.850.000,00</b>	<b>4.000.000,00</b>	<b>15.200.000,00</b>
<b>843 SERVIÇO DA DÍVIDA INTERNA</b>	<b>1.500.000,00</b>	<b>1.600.000,00</b>	<b>1.650.000,00</b>	<b>1.700.000,00</b>	<b>6.450.000,00</b>
14 Dívida Pública Municipal	1.500.000,00	1.600.000,00	1.650.000,00	1.700.000,00	6.450.000,00
3.002 JUROS E ENCARGOS DA DÍVIDA PÚBLICA	1.500.000,00	1.600.000,00	1.650.000,00	1.700.000,00	6.450.000,00
<b>846 OUTROS ENCARGOS ESPECIAIS</b>	<b>2.100.000,00</b>	<b>2.150.000,00</b>	<b>2.200.000,00</b>	<b>2.300.000,00</b>	<b>8.750.000,00</b>
14 Dívida Pública Municipal	2.100.000,00	2.150.000,00	2.200.000,00	2.300.000,00	8.750.000,00
3.003 AMORTIZAÇÃO DA DÍVIDA PÚBLICA	2.100.000,00	2.150.000,00	2.200.000,00	2.300.000,00	8.750.000,00
<b>99 RESERVA DE CONTIGÊNCIA</b>	<b>3.000.000,00</b>	<b>3.500.000,00</b>	<b>3.800.000,00</b>	<b>4.000.000,00</b>	<b>14.300.000,00</b>
<b>999 RESERVA DE CONTIGÊNCIA GERAL</b>	<b>3.000.000,00</b>	<b>3.500.000,00</b>	<b>3.800.000,00</b>	<b>4.000.000,00</b>	<b>14.300.000,00</b>
9.999 RESERVA DE CONTINÊNCIA	3.000.000,00	3.500.000,00	3.800.000,00	4.000.000,00	14.300.000,00
9.999 RESERVA DE CONTINGÊNCIA	3.000.000,00	3.500.000,00	3.800.000,00	4.000.000,00	14.300.000,00
<b>12 EDUCAÇÃO</b>	<b>30.485.790,10</b>	<b>30.923.400,00</b>	<b>31.236.900,00</b>	<b>31.636.078,79</b>	<b>124.282.168,89</b>
<b>122 ADMINISTRAÇÃO GERAL</b>	<b>290.000,00</b>	<b>315.000,00</b>	<b>320.000,00</b>	<b>330.000,00</b>	<b>1.255.000,00</b>
31 Núcleo Administrativo e Pedagógico da Educação	290.000,00	315.000,00	320.000,00	330.000,00	1.255.000,00
2.101 MANUTENÇÃO NÚCLEO ADMIN. PEDAGÓGICO	290.000,00	315.000,00	320.000,00	330.000,00	1.255.000,00
<b>125 NORMATIZAÇÃO E FISCALIZAÇÃO</b>	<b>15.350,00</b>	<b>16.400,00</b>	<b>17.250,00</b>	<b>18.500,00</b>	<b>67.500,00</b>





# MUNICÍPIO ITURAMA - MG

CONSOLIDADO PMI CMI  
AÇÕES POR PROGRAMAS FUNÇÃO E SUBFUNÇÃO

EXERCÍCIO: 2018



3/7  
01/12/2017

CONSOLIDADO  
PPA 2018 - 2021

## RESUMO DAS AÇÕES POR FUNÇÕES, SUBFUNÇÕES E PROGRAMAS

Descrição	2018	2019	2020	2021	TOTAL
31 Núcleo Administrativo e Pedagógico da Educação	15.350,00	16.400,00	17.250,00	18.500,00	67.500,00
2.102 MANUTENÇÃO DO CONSELHO MUNICIPAL DE EDUCAÇÃO	4.800,00	5.200,00	5.500,00	6.000,00	21.500,00
2.103 MANUTENÇÃO DO CACS - FUNDEB	4.800,00	5.200,00	5.500,00	6.000,00	21.500,00
2.104 MANUTENÇÃO DO CONSELHO DE ALIMENTAÇÃO ESCOLAR	5.750,00	6.000,00	6.250,00	6.500,00	24.500,00
<b>365 EDUCAÇÃO INFANTIL</b>	<b>7.498.912,70</b>	<b>7.575.000,00</b>	<b>7.679.000,00</b>	<b>7.751.000,00</b>	<b>30.503.912,70</b>
32 Primeiros passos	7.498.912,70	7.575.000,00	7.679.000,00	7.751.000,00	30.503.912,70
1.002 CONSTRUÇÃO AMPLIAÇÃO OU REFORMA DE CRECHES	50.000,00	50.000,00	55.000,00	58.000,00	213.000,00
1.003 CONSTRUÇÃO AMPLIAÇÃO E REFORMA DE ESCOLA PÚBLICA	50.000,00	50.000,00	52.000,00	55.000,00	207.000,00
2.111 MANUTENÇÃO DE CRECHE	3.750.211,00	3.800.000,00	3.845.000,00	3.868.000,00	15.263.211,00
2.112 MANUTENÇÃO DE PRÉ-ESCOLA	3.648.701,70	3.675.000,00	3.727.000,00	3.770.000,00	14.820.701,70
<b>361 ENSINO FUNDAMENTAL</b>	<b>13.644.664,20</b>	<b>13.700.000,00</b>	<b>13.758.000,00</b>	<b>13.872.658,32</b>	<b>54.975.322,52</b>
33 Crescer	13.644.664,20	13.700.000,00	13.758.000,00	13.872.658,32	54.975.322,52
1.003 CONSTRUÇÃO AMPLIAÇÃO E REFORMA DE ESCOLA PÚBLICA	100.000,00	100.000,00	100.000,00	100.000,00	400.000,00
2.121 MANUTENÇÃO ENSINO FUNDAMENTAL	13.544.664,20	13.600.000,00	13.658.000,00	13.772.658,32	54.575.322,52
<b>366 EDUCAÇÃO DE JOVENS E ADULTOS</b>	<b>1.385.190,00</b>	<b>1.415.000,00</b>	<b>1.442.000,00</b>	<b>1.460.000,00</b>	<b>5.702.190,00</b>
34 Acelera	1.385.190,00	1.415.000,00	1.442.000,00	1.460.000,00	5.702.190,00
2.131 MANUTENÇÃO DO EJA ESPECIAL - CESU	958.400,00	980.000,00	985.000,00	996.000,00	3.919.400,00
2.132 MANUTENÇÃO DO EJA - REGULAR	426.790,00	435.000,00	457.000,00	464.000,00	1.782.790,00
<b>363 ENSINO PROFISSIONAL</b>	<b>684.750,00</b>	<b>690.000,00</b>	<b>700.000,00</b>	<b>715.000,00</b>	<b>2.789.750,00</b>
35 Novas Fronteiras	684.750,00	690.000,00	700.000,00	715.000,00	2.789.750,00
2.141 MANUTENÇÃO DA EDUCAÇÃO PROFISSIONAL	684.750,00	690.000,00	700.000,00	715.000,00	2.789.750,00
<b>364 ENSINO SUPERIOR</b>	<b>1.110.000,00</b>	<b>1.200.000,00</b>	<b>1.220.000,00</b>	<b>1.300.000,00</b>	<b>4.830.000,00</b>
36 Vencer	1.110.000,00	1.200.000,00	1.220.000,00	1.300.000,00	4.830.000,00
2.144 INCENTIVO AO CURSO SUPERIOR	1.110.000,00	1.200.000,00	1.220.000,00	1.300.000,00	4.830.000,00
<b>367 EDUCAÇÃO ESPECIAL</b>	<b>656.866,00</b>	<b>668.000,00</b>	<b>670.000,00</b>	<b>675.000,00</b>	<b>2.669.866,00</b>
37 Ensino Essencial	656.866,00	668.000,00	670.000,00	675.000,00	2.669.866,00
2.146 MANUTENÇÃO DO ENSINO ESPECIAL	656.866,00	668.000,00	670.000,00	675.000,00	2.669.866,00
<b>365 EDUCAÇÃO INFANTIL</b>	<b>751.870,00</b>	<b>766.000,00</b>	<b>773.650,00</b>	<b>794.920,47</b>	<b>3.086.440,47</b>
38 Transporte Escolar	751.870,00	766.000,00	773.650,00	794.920,47	3.086.440,47
2.111 MANUTENÇÃO DE CRECHE	215.840,00	221.000,00	222.150,00	226.235,00	885.225,00
2.112 MANUTENÇÃO DE PRÉ-ESCOLA	536.030,00	545.000,00	551.500,00	568.685,47	2.201.215,47
<b>361 ENSINO FUNDAMENTAL</b>	<b>1.613.997,00</b>	<b>1.630.000,00</b>	<b>1.650.000,00</b>	<b>1.655.000,00</b>	<b>6.548.997,00</b>
38 Transporte Escolar	1.613.997,00	1.630.000,00	1.650.000,00	1.655.000,00	6.548.997,00
2.121 MANUTENÇÃO ENSINO FUNDAMENTAL	1.613.997,00	1.630.000,00	1.650.000,00	1.655.000,00	6.548.997,00
<b>366 EDUCAÇÃO DE JOVENS E ADULTOS</b>	<b>460.815,00</b>	<b>475.000,00</b>	<b>478.000,00</b>	<b>482.000,00</b>	<b>1.895.815,00</b>
38 Transporte Escolar	460.815,00	475.000,00	478.000,00	482.000,00	1.895.815,00
2.132 MANUTENÇÃO DO EJA - REGULAR	460.815,00	475.000,00	478.000,00	482.000,00	1.895.815,00
<b>363 ENSINO PROFISSIONAL</b>	<b>21.812,00</b>	<b>25.000,00</b>	<b>28.000,00</b>	<b>32.000,00</b>	<b>106.812,00</b>
38 Transporte Escolar	21.812,00	25.000,00	28.000,00	32.000,00	106.812,00
2.141 MANUTENÇÃO DA EDUCAÇÃO PROFISSIONAL	21.812,00	25.000,00	28.000,00	32.000,00	106.812,00
<b>365 EDUCAÇÃO INFANTIL</b>	<b>315.349,20</b>	<b>323.000,00</b>	<b>343.000,00</b>	<b>350.000,00</b>	<b>1.331.349,20</b>
39 Alimentando o Saber	315.349,20	323.000,00	343.000,00	350.000,00	1.331.349,20
2.111 MANUTENÇÃO DE CRECHE	94.193,20	98.000,00	112.000,00	115.000,00	419.193,20
2.112 MANUTENÇÃO DE PRÉ-ESCOLA	221.156,00	225.000,00	231.000,00	235.000,00	912.156,00
<b>361 ENSINO FUNDAMENTAL</b>	<b>643.150,00</b>	<b>675.000,00</b>	<b>678.000,00</b>	<b>680.000,00</b>	<b>2.676.150,00</b>
39 Alimentando o Saber	643.150,00	675.000,00	678.000,00	680.000,00	2.676.150,00
2.121 MANUTENÇÃO ENSINO FUNDAMENTAL	643.150,00	675.000,00	678.000,00	680.000,00	2.676.150,00
<b>306 ALIMENTAÇÃO E NUTRIÇÃO</b>	<b>1.393.064,00</b>	<b>1.450.000,00</b>	<b>1.480.000,00</b>	<b>1.520.000,00</b>	<b>5.843.064,00</b>
39 Alimentando o Saber	1.393.064,00	1.450.000,00	1.480.000,00	1.520.000,00	5.843.064,00
2.149 MANUTENÇÃO DA MERENDA ESCOLAR	1.393.064,00	1.450.000,00	1.480.000,00	1.520.000,00	5.843.064,00
<b>10 SAÚDE</b>	<b>36.040.165,00</b>	<b>39.898.552,00</b>	<b>36.572.202,36</b>	<b>36.915.180,93</b>	<b>149.426.100,29</b>
122 ADMINISTRAÇÃO GERAL	493.980,00	495.000,00	498.000,00	499.550,00	1.986.530,00
51 Núcleo Administrativo e Operacional da Saúde	493.980,00	495.000,00	498.000,00	499.550,00	1.986.530,00





# MUNICÍPIO ITURAMA - MG

CONSOLIDADO PMI CMI  
AÇÕES POR PROGRAMAS FUNÇÃO E SUBFUNÇÃO

EXERCÍCIO: 2018



4/7

01/12/2017

CONSOLIDADO  
PPA 2018 - 2021

## RESUMO DAS AÇÕES POR FUNÇÕES, SUBFUNÇÕES E PROGRAMAS

Descrição	2018	2019	2020	2021	TOTAL
2.151 MANUTENÇÃO DOS SERVIÇOS ADMINISTRATIVOS E OPERACIONAIS	493.980,00	495.000,00	498.000,00	499.550,00	1.986.530,00
<b>302 ASSISTÊNCIA HOSPITALAR E AMBULATORIAL</b>	<b>2.486.700,00</b>	<b>2.500.000,00</b>	<b>2.512.000,00</b>	<b>2.560.000,00</b>	<b>10.058.700,00</b>
51 Núcleo Administrativo e Operacional da Saúde	2.486.700,00	2.500.000,00	2.512.000,00	2.560.000,00	10.058.700,00
2.152 MANUTENÇÃO TRANSPORTE PÚBLICO DE SAÚDE	2.486.700,00	2.500.000,00	2.512.000,00	2.560.000,00	10.058.700,00
<b>122 ADMINISTRAÇÃO GERAL</b>	<b>17.950,00</b>	<b>18.400,00</b>	<b>19.550,00</b>	<b>20.356,00</b>	<b>76.256,00</b>
51 Núcleo Administrativo e Operacional da Saúde	17.950,00	18.400,00	19.550,00	20.356,00	76.256,00
2.153 MANUTENÇÃO DO CONSELHO MUNICIPAL DE SAÚDE	17.950,00	18.400,00	19.550,00	20.356,00	76.256,00
<b>301 ATENÇÃO BÁSICA</b>	<b>6.580.975,00</b>	<b>6.640.000,00</b>	<b>6.695.000,00</b>	<b>6.760.000,00</b>	<b>26.675.975,00</b>
52 Núcleo de Atenção Primária	6.580.975,00	6.640.000,00	6.695.000,00	6.760.000,00	26.675.975,00
1.004 CONSTRUÇÃO, AMPLIAÇÃO, REFORMA ADEQUAÇÃO E PADRONIZAÇÃO DE UNIDADE BÁSICA DE SAÚDE	534.000,00	540.000,00	545.000,00	580.000,00	2.199.000,00
2.161 MANUTENÇÃO DA ATENÇÃO BÁSICA	6.046.975,00	6.100.000,00	6.150.000,00	6.180.000,00	24.476.975,00
<b>302 ASSISTÊNCIA HOSPITALAR E AMBULATORIAL</b>	<b>23.152.699,00</b>	<b>26.885.152,00</b>	<b>23.417.652,36</b>	<b>23.554.301,93</b>	<b>97.009.805,29</b>
53 Núcleo de Atenção Especializada	23.152.699,00	26.885.152,00	23.417.652,36	23.554.301,93	97.009.805,29
1.018 REFORMA E/OU AMPLIAÇÃO HOSPITAL DO POVO	2.620.000,00	6.280.000,00	2.690.000,00	2.715.000,00	14.305.000,00
2.171 MANUTENÇÃO DO CAPS	706.575,00	710.000,00	712.500,00	715.000,00	2.844.075,00
2.172 MANUTENÇÃO DO AMBULATÓRIO DE ESPECIALIDADES	7.744.164,00	7.750.152,00	7.780.152,36	7.799.845,93	31.074.314,29
2.173 MANUTENÇÃO DA UPA	6.371.000,00	6.395.000,00	6.415.000,00	6.435.000,00	25.616.000,00
2.174 MANUTENÇÃO DO HOSPITAL	5.710.960,00	5.750.000,00	5.820.000,00	5.889.456,00	23.170.416,00
<b>303 SUPORTE PROFILÁTICO E TERAPÊUTICO</b>	<b>1.373.137,00</b>	<b>1.385.000,00</b>	<b>1.390.000,00</b>	<b>1.410.523,00</b>	<b>5.558.660,00</b>
54 Núcleo de Assistência Farmacêutica	1.373.137,00	1.385.000,00	1.390.000,00	1.410.523,00	5.558.660,00
2.181 MANUTENÇÃO DA FARMÁCIA MUNICIPAL	1.373.137,00	1.385.000,00	1.390.000,00	1.410.523,00	5.558.660,00
<b>304 VIGILÂNCIA SANITÁRIA</b>	<b>370.956,00</b>	<b>375.000,00</b>	<b>382.000,00</b>	<b>396.450,00</b>	<b>1.524.406,00</b>
55 Núcleo de Vigilância em Saúde	370.956,00	375.000,00	382.000,00	396.450,00	1.524.406,00
2.191 MANUTENÇÃO DA VIGILÂNCIA SANITÁRIA	370.956,00	375.000,00	382.000,00	396.450,00	1.524.406,00
<b>305 VIGILÂNCIA EPIDEMIOLÓGICA</b>	<b>1.563.768,00</b>	<b>1.600.000,00</b>	<b>1.658.000,00</b>	<b>1.714.000,00</b>	<b>6.535.768,00</b>
55 Núcleo de Vigilância em Saúde	1.563.768,00	1.600.000,00	1.658.000,00	1.714.000,00	6.535.768,00
2.192 MANUTENÇÃO DA VIGILÂNCIA EPIDEMIOLÓGICA	1.563.768,00	1.600.000,00	1.658.000,00	1.714.000,00	6.535.768,00
<b>15 URBANISMO</b>	<b>31.658.480,48</b>	<b>24.118.000,00</b>	<b>20.051.000,00</b>	<b>17.581.000,00</b>	<b>93.408.480,48</b>
<b>451 INFRA-ESTRUTURA URBANA</b>	<b>19.115.550,00</b>	<b>11.652.000,00</b>	<b>7.100.000,00</b>	<b>4.100.000,00</b>	<b>41.967.550,00</b>
71 Infraestrutura Básica Urbana	19.115.550,00	11.652.000,00	7.100.000,00	4.100.000,00	41.967.550,00
1.006 PAVIMENTAÇÃO E RECAPEAMENTO ASFÁLTICA, GUIAS, MEIO FIO E SARJETAS	5.072.200,00	3.000.000,00	3.000.000,00	2.000.000,00	13.072.200,00
1.007 SANEAMENTO E DRENAGEM PLUVIAL	1.100.000,00	500.000,00	500.000,00	500.000,00	2.600.000,00
1.043 PROLONGAMENTO, MICRODRENAGEM E ILUMINAÇÃO DA AV. ASSÍLVIO GELIO	833.250,00	420.000,00	0,00	0,00	1.253.250,00
1.044 URBANIZAÇÃO E ACESSO DO BAIRRO VILA CRUZEIRO PARA O RESIDENCIAL VERA LÚCIA ELIAS	900.000,00	455.000,00	0,00	0,00	1.355.000,00
1.045 REURBANIZAÇÃO DA AVENIDA RIO GRANDE	434.000,00	220.000,00	0,00	0,00	654.000,00
1.046 REVITALIZAÇÃO E CONSOLIDAÇÃO DA VILA OLÍMPICA	800.000,00	410.000,00	0,00	0,00	1.210.000,00
1.047 CICLOFAIXAS, PARACICLOS E BICICLETARIOS	1.334.000,00	670.000,00	0,00	0,00	2.004.000,00
1.048 SINALIZAÇÃO VIÁRIA DE LOGRADOUROS PÚBLICOS	467.000,00	240.000,00	0,00	0,00	707.000,00
1.049 ADAPTAÇÃO DE ACESSIBILIDADE EM PRÉDIOS PÚBLICOS	167.000,00	100.000,00	100.000,00	100.000,00	467.000,00
1.055 ARBORIZAÇÃO E PAISAGISMO DE CANTEIROS CENTRAIS E MOBILIÁRIOS URBANOS	340.600,00	175.000,00	100.000,00	100.000,00	715.600,00
1.056 REURBANIZAÇÃO NA AVENIDA ODILON ANTONIO DE FREITAS	583.500,00	295.000,00	0,00	0,00	878.500,00
1.058 OBRA DE ARTE NO CORREGO SANTA ROSA PARA ADEQUAÇÃO DE CICLOVIAS E CALÇADAS	334.000,00	168.000,00	0,00	0,00	502.000,00
1.059 TRAVESSIAS ELEVADAS PARA PEDESTRES	238.000,00	120.000,00	100.000,00	100.000,00	558.000,00
1.060 PISTAS DE CAMINHADAS	268.000,00	135.000,00	100.000,00	100.000,00	603.000,00
1.061 PROLONGAMENTO DA AVENIDA ANTONIO CORREA QUEIROZ	1.467.000,00	740.000,00	0,00	0,00	2.207.000,00
1.062 DESAPROPRIAÇÕES DE GLEBAS PARA PROLONGAMENTO DE AVENIDAS	334.000,00	168.000,00	100.000,00	100.000,00	702.000,00
1.067 NOVO TERMINAL RODOVIÁRIO	667.000,00	500.000,00	0,00	0,00	1.167.000,00





# MUNICÍPIO ITURAMA - MG

CONSOLIDADO PMI CMI  
AÇÕES POR PROGRAMAS FUNÇÃO E SUBFUNÇÃO

EXERCÍCIO: 2018



5/7

01/12/2017

## CONSOLIDADO PPA 2018 - 2021

### RESUMO DAS AÇÕES POR FUNÇÕES, SUBFUNÇÕES E PROGRAMAS

Descrição	2018	2019	2020	2021	TOTAL
1.068 ADEQUAÇÃO DO TERMINAL RODOVIÁRIO PARA SHOPPING POPULAR E MERCADO MUNICIPAL	334.000,00	168.000,00	0,00	0,00	502.000,00
1.070 ADEQUAÇÃO DE PRÉDIOS PARA CENTRO ADMINISTRATIVO	334.000,00	168.000,00	100.000,00	100.000,00	702.000,00
1.071 OBRAS DE INFRAESTRUTURA NOS BAIRROS RESIDENCIAIS	3.108.000,00	3.000.000,00	3.000.000,00	1.000.000,00	10.108.000,00
<b>122 ADMINISTRAÇÃO GERAL</b>	<b>1.105.750,00</b>	<b>1.151.000,00</b>	<b>1.201.000,00</b>	<b>1.231.000,00</b>	<b>4.688.750,00</b>
71 Infraestrutura Básica Urbana	1.105.750,00	1.151.000,00	1.201.000,00	1.231.000,00	4.688.750,00
2.071 CESTA BÁSICA SERVIDOR PÚBLICO MUNICIPAL	1.000,00	1.000,00	1.000,00	1.000,00	4.000,00
2.201 MANUTENÇÃO DA DIV. DE OBRAS PÚBLICAS	1.104.750,00	1.150.000,00	1.200.000,00	1.230.000,00	4.684.750,00
<b>452 SERVIÇOS URBANOS</b>	<b>11.437.180,48</b>	<b>11.315.000,00</b>	<b>11.750.000,00</b>	<b>12.250.000,00</b>	<b>46.752.180,48</b>
72 Serviços Públicos Municipais	11.437.180,48	11.315.000,00	11.750.000,00	12.250.000,00	46.752.180,48
1.010 REVITALIZAÇÃO DE PRAÇAS PÚBLICAS	547.734,00	265.000,00	200.000,00	200.000,00	1.212.734,00
1.011 CONSTRUÇÃO E REFORMA DE CEMITÉRIO	50.000,00	50.000,00	50.000,00	50.000,00	200.000,00
2.211 MANUTENÇÃO DA DIV. DE SERVIÇOS URBANOS	10.839.446,48	11.000.000,00	11.500.000,00	12.000.000,00	45.339.446,48
<b>16 HABITAÇÃO</b>	<b>1.875.000,00</b>	<b>600.000,00</b>	<b>600.000,00</b>	<b>600.000,00</b>	<b>3.675.000,00</b>
<b>482 HABITAÇÃO URBANA</b>	<b>1.875.000,00</b>	<b>600.000,00</b>	<b>600.000,00</b>	<b>600.000,00</b>	<b>3.675.000,00</b>
71 Infraestrutura Básica Urbana	1.875.000,00	600.000,00	600.000,00	600.000,00	3.675.000,00
1.021 AQUISIÇÃO DE IMÓVEIS	1.875.000,00	600.000,00	600.000,00	600.000,00	3.675.000,00
<b>26 TRANSPORTE</b>	<b>2.674.318,81</b>	<b>2.800.000,00</b>	<b>2.850.000,00</b>	<b>2.912.563,50</b>	<b>11.236.882,31</b>
<b>782 TRANSPORTE RODOVIÁRIO</b>	<b>2.674.318,81</b>	<b>2.800.000,00</b>	<b>2.850.000,00</b>	<b>2.912.563,50</b>	<b>11.236.882,31</b>
73 Infraestrutura Básica Rural	2.674.318,81	2.800.000,00	2.850.000,00	2.912.563,50	11.236.882,31
1.013 CONSTRUÇÃO E REFORMA DE PONTES E MATA-BURROS	500.000,00	500.000,00	500.000,00	500.000,00	2.000.000,00
2.221 MANUTENÇÃO DA DIV. DE ESTRADAS	2.174.318,81	2.300.000,00	2.350.000,00	2.412.563,50	9.236.882,31
<b>13 CULTURA</b>	<b>4.030.250,00</b>	<b>4.081.500,00</b>	<b>4.121.500,00</b>	<b>4.146.000,00</b>	<b>16.379.250,00</b>
<b>392 DIFUSÃO CULTURAL</b>	<b>3.558.750,00</b>	<b>3.600.000,00</b>	<b>3.630.000,00</b>	<b>3.646.000,00</b>	<b>14.434.750,00</b>
100 Cultura	3.558.750,00	3.600.000,00	3.630.000,00	3.646.000,00	14.434.750,00
1.020 CONSTRUÇÃO AMPLIAÇÃO OU REFORMA DE OBRAS PÚBLICAS	250.000,00	250.000,00	250.000,00	250.000,00	1.000.000,00
2.261 MANUTENÇÃO DAS ATIVIDADES CULTURAIS	3.308.750,00	3.350.000,00	3.380.000,00	3.396.000,00	13.434.750,00
<b>391 PATRIMÔNIO HISTÓRICO, ARTÍSTICO E ARQUEOLÓGICO</b>	<b>471.500,00</b>	<b>481.500,00</b>	<b>491.500,00</b>	<b>500.000,00</b>	<b>1.944.500,00</b>
100 Cultura	471.500,00	481.500,00	491.500,00	500.000,00	1.944.500,00
2.265 MANUTENÇÃO DO PATRIMÔNIO CULTURAL	471.500,00	481.500,00	491.500,00	500.000,00	1.944.500,00
<b>23 COMÉRCIO E SERVIÇOS</b>	<b>1.428.000,00</b>	<b>1.108.099,01</b>	<b>785.000,00</b>	<b>796.000,00</b>	<b>4.117.099,01</b>
<b>695 TURISMO</b>	<b>1.428.000,00</b>	<b>1.108.099,01</b>	<b>785.000,00</b>	<b>796.000,00</b>	<b>4.117.099,01</b>
95 Turismo	1.428.000,00	1.108.099,01	785.000,00	796.000,00	4.117.099,01
1.014 INFRAESTRUTURA TURÍSTICA PARA CONSOLIDAÇÃO DA PRAIA	1.167.000,00	837.099,01	500.000,00	500.000,00	3.004.099,01
2.251 MANUTENÇÃO DAS ATIVIDADES DO TURISMO	261.000,00	271.000,00	285.000,00	296.000,00	1.113.000,00
<b>27 ESPORTE E LAZER</b>	<b>1.429.500,00</b>	<b>1.460.000,00</b>	<b>1.484.000,00</b>	<b>1.499.878,25</b>	<b>5.873.378,25</b>
<b>812 ESPORTE COMUNITÁRIO</b>	<b>1.429.500,00</b>	<b>1.460.000,00</b>	<b>1.484.000,00</b>	<b>1.499.878,25</b>	<b>5.873.378,25</b>
91 Esporte e Lazer	1.429.500,00	1.460.000,00	1.484.000,00	1.499.878,25	5.873.378,25
1.020 CONSTRUÇÃO AMPLIAÇÃO OU REFORMA DE OBRAS PÚBLICAS	775.000,00	780.000,00	795.000,00	800.000,00	3.150.000,00
2.241 MANUTENÇÃO DAS ATIVIDADES DO ESPORTE E DO LAZER	654.500,00	680.000,00	689.000,00	699.878,25	2.723.378,25
<b>8 ASSISTÊNCIA SOCIAL</b>	<b>6.753.791,26</b>	<b>6.134.800,00</b>	<b>6.244.800,00</b>	<b>6.358.800,00</b>	<b>25.492.191,26</b>
<b>122 ADMINISTRAÇÃO GERAL</b>	<b>16.800,00</b>	<b>18.800,00</b>	<b>20.800,00</b>	<b>22.800,00</b>	<b>79.200,00</b>
111 Gestão de Ação Social	16.800,00	18.800,00	20.800,00	22.800,00	79.200,00
2.272 MANUTENÇÃO DOS CONSELHOS SOCIAIS	16.800,00	18.800,00	20.800,00	22.800,00	79.200,00
<b>244 ASSISTÊNCIA COMUNITÁRIA</b>	<b>2.880.821,36</b>	<b>2.542.000,00</b>	<b>2.638.000,00</b>	<b>2.703.000,00</b>	<b>10.763.821,36</b>
111 Gestão de Ação Social	504.284,36	517.000,00	528.000,00	543.000,00	2.092.284,36
2.272 MANUTENÇÃO DOS CONSELHOS SOCIAIS	404.908,00	415.000,00	423.000,00	435.000,00	1.677.908,00
2.280 GESTÃO DO BOLSA FAMÍLIA	99.376,36	102.000,00	105.000,00	108.000,00	414.376,36
112 Proteção Social Básica	2.376.537,00	2.025.000,00	2.110.000,00	2.160.000,00	8.671.537,00
1.064 CONSTRUÇÃO DE CENTRO DE CONVIVÊNCIA	420.368,00	425.000,00	430.000,00	440.000,00	1.715.368,00
1.065 CONSTRUÇÃO DO CRAS	454.849,19	0,00	0,00	0,00	454.849,19





# MUNICÍPIO ITURAMA - MG

CONSOLIDADO PMI CMI  
AÇÕES POR PROGRAMAS FUNÇÃO E SUBFUNÇÃO

EXERCÍCIO: 2018



6/7  
01/12/2017

CONSOLIDADO  
PPA 2018 - 2021

## RESUMO DAS AÇÕES POR FUNÇÕES, SUBFUNÇÕES E PROGRAMAS

Descrição	2018	2019	2020	2021	TOTAL
2.286 MANUTENÇÃO DO CRAS	1.501.319,81	1.600.000,00	1.680.000,00	1.720.000,00	6.501.319,81
<b>122 ADMINISTRAÇÃO GERAL</b>	<b>50.428,68</b>	<b>52.000,00</b>	<b>53.000,00</b>	<b>54.000,00</b>	<b>209.428,68</b>
112 Proteção Social Básica	50.428,68	52.000,00	53.000,00	54.000,00	209.428,68
2.290 VIGILÂNCIA SÓCIOASSISTENCIAL	50.428,68	52.000,00	53.000,00	54.000,00	209.428,68
<b>244 ASSISTÊNCIA COMUNITÁRIA</b>	<b>100.967,10</b>	<b>108.000,00</b>	<b>115.000,00</b>	<b>118.000,00</b>	<b>441.967,10</b>
112 Proteção Social Básica	100.967,10	108.000,00	115.000,00	118.000,00	441.967,10
2.293 TRABALHO TÉCNICO SOCIAL - HABITACIONAL	100.967,10	108.000,00	115.000,00	118.000,00	441.967,10
<b>241 ASSISTÊNCIA AO IDOSO</b>	<b>89.620,00</b>	<b>90.000,00</b>	<b>91.000,00</b>	<b>92.000,00</b>	<b>362.620,00</b>
112 Proteção Social Básica	89.620,00	90.000,00	91.000,00	92.000,00	362.620,00
2.421 ASSISTÊNCIA BÁSICA AO IDOSO	89.620,00	90.000,00	91.000,00	92.000,00	362.620,00
<b>244 ASSISTÊNCIA COMUNITÁRIA</b>	<b>442.618,00</b>	<b>450.000,00</b>	<b>460.000,00</b>	<b>475.000,00</b>	<b>1.827.618,00</b>
112 Proteção Social Básica	442.618,00	450.000,00	460.000,00	475.000,00	1.827.618,00
2.424 ASSISTÊNCIA COMUNITÁRIA	442.618,00	450.000,00	460.000,00	475.000,00	1.827.618,00
<b>243 ASSISTÊNCIA À CRIANÇA E AO ADOLESCENTE</b>	<b>418.020,00</b>	<b>420.000,00</b>	<b>426.000,00</b>	<b>431.000,00</b>	<b>1.695.020,00</b>
112 Proteção Social Básica	418.020,00	420.000,00	426.000,00	431.000,00	1.695.020,00
2.427 ASSISTENCIA BASICA A CRIANÇA E AO ADOLESCENTE	418.020,00	420.000,00	426.000,00	431.000,00	1.695.020,00
<b>244 ASSISTÊNCIA COMUNITÁRIA</b>	<b>545.122,52</b>	<b>200.000,00</b>	<b>130.000,00</b>	<b>110.000,00</b>	<b>985.122,52</b>
113 Proteção Social Especial de Média Complexidade	545.122,52	200.000,00	130.000,00	110.000,00	985.122,52
1.063 CONSTRUÇÃO, REFORMA E AMPLIAÇÃO DO CREAS	280.000,00	100.000,00	50.000,00	50.000,00	480.000,00
1.066 AMPLIAÇÃO DE UNIDADE DE ACOlhIMENTO	265.122,52	100.000,00	80.000,00	60.000,00	505.122,52
<b>243 ASSISTÊNCIA À CRIANÇA E AO ADOLESCENTE</b>	<b>513.550,00</b>	<b>515.000,00</b>	<b>518.000,00</b>	<b>525.000,00</b>	<b>2.071.550,00</b>
113 Proteção Social Especial de Média Complexidade	513.550,00	515.000,00	518.000,00	525.000,00	2.071.550,00
2.279 MANUTENÇÃO DO CONSELHO TUTELAR	513.550,00	515.000,00	518.000,00	525.000,00	2.071.550,00
<b>244 ASSISTÊNCIA COMUNITÁRIA</b>	<b>426.970,00</b>	<b>450.000,00</b>	<b>480.000,00</b>	<b>500.000,00</b>	<b>1.856.970,00</b>
113 Proteção Social Especial de Média Complexidade	426.970,00	450.000,00	480.000,00	500.000,00	1.856.970,00
2.294 MANUTENÇÃO DO CREAS	426.970,00	450.000,00	480.000,00	500.000,00	1.856.970,00
<b>242 ASSISTÊNCIA AO PORTADOR DE DEFICIÊNCIA</b>	<b>191.203,60</b>	<b>195.000,00</b>	<b>198.000,00</b>	<b>200.000,00</b>	<b>784.203,60</b>
113 Proteção Social Especial de Média Complexidade	191.203,60	195.000,00	198.000,00	200.000,00	784.203,60
2.422 ASSIST. MEDIA COMPLEXIDADE A PORTADORES DE DEFICIENCIA	191.203,60	195.000,00	198.000,00	200.000,00	784.203,60
<b>243 ASSISTÊNCIA À CRIANÇA E AO ADOLESCENTE</b>	<b>55.470,00</b>	<b>58.000,00</b>	<b>61.000,00</b>	<b>63.000,00</b>	<b>237.470,00</b>
113 Proteção Social Especial de Média Complexidade	55.470,00	58.000,00	61.000,00	63.000,00	237.470,00
2.428 ASSIST. MEDIA COMPLEXIDADE A CRIANÇA E AO ADOLESCENTE	55.470,00	58.000,00	61.000,00	63.000,00	237.470,00
<b>241 ASSISTÊNCIA AO IDOSO</b>	<b>334.660,00</b>	<b>341.000,00</b>	<b>352.000,00</b>	<b>355.000,00</b>	<b>1.382.660,00</b>
113 Proteção Social Especial de Média Complexidade	334.660,00	341.000,00	352.000,00	355.000,00	1.382.660,00
2.429 ASSIST. MEDIA COMPLEXIDADE AO IDOSO	40.270,00	41.000,00	42.000,00	43.000,00	166.270,00
2.430 ASSISTENCIA ALTA COMPLEXIDADE AO IDOSO	294.390,00	300.000,00	310.000,00	312.000,00	1.216.390,00
<b>242 ASSISTÊNCIA AO PORTADOR DE DEFICIÊNCIA</b>	<b>14.390,00</b>	<b>15.000,00</b>	<b>16.000,00</b>	<b>17.000,00</b>	<b>62.390,00</b>
113 Proteção Social Especial de Média Complexidade	14.390,00	15.000,00	16.000,00	17.000,00	62.390,00
2.431 ASSIST. ALTA COMPLEXIDADE A PORTADORES DE DEFICIENCIA FISICA	14.390,00	15.000,00	16.000,00	17.000,00	62.390,00
<b>243 ASSISTÊNCIA À CRIANÇA E AO ADOLESCENTE</b>	<b>673.150,00</b>	<b>680.000,00</b>	<b>686.000,00</b>	<b>693.000,00</b>	<b>2.732.150,00</b>
114 Proteção Social Especial de Alta Complexidade	542.150,00	545.000,00	548.000,00	553.000,00	2.188.150,00
2.423 ASSIST. ALTA COMPLEXIDADE A CRIANÇA E AO ADOLESCENTE	542.150,00	545.000,00	548.000,00	553.000,00	2.188.150,00
115 Atenção à Criança e ao adolescente	131.000,00	135.000,00	138.000,00	140.000,00	544.000,00
2.299 MANUTENÇÃO DO FUNDO MUNICIPAL DIREITOS CRIANÇA E ADOLESCENTE	131.000,00	135.000,00	138.000,00	140.000,00	544.000,00
<b>20 AGRICULTURA</b>	<b>10.406.500,00</b>	<b>120.000,00</b>	<b>120.000,00</b>	<b>120.000,00</b>	<b>10.766.500,00</b>
<b>605 ABASTECIMENTO</b>	<b>10.293.500,00</b>	<b>5.000,00</b>	<b>5.000,00</b>	<b>5.000,00</b>	<b>10.308.500,00</b>
18 Programa de apoio ao produtor rural	10.293.500,00	5.000,00	5.000,00	5.000,00	10.308.500,00
1.051 UNIDADE ARMAZENADORA DE GRÃOS	5.078.500,00	0,00	0,00	0,00	5.078.500,00
1.052 CONSTRUÇÃO DE FRIGORIFICO DE PEIXES	2.097.000,00	0,00	0,00	0,00	2.097.000,00
1.053 CENTRO DE CAPACITAÇÃO DE AGRICULTURA FAMILIAR	5.000,00	5.000,00	5.000,00	5.000,00	20.000,00
1.054 CONSTRUÇÃO DE FRIGORIFICO BOVINOS SUÍNOS	3.113.000,00	0,00	0,00	0,00	3.113.000,00
<b>606 EXTENSÃO RURAL</b>	<b>113.000,00</b>	<b>115.000,00</b>	<b>115.000,00</b>	<b>115.000,00</b>	<b>458.000,00</b>



# MUNICÍPIO ITURAMA - MG

CONSOLIDADO PMI CMI  
AÇÕES POR PROGRAMAS FUNÇÃO E SUBFUNÇÃO

EXERCÍCIO: 2018



7/7  
01/12/2017

## CONSOLIDADO PPA 2018 - 2021

### RESUMO DAS AÇÕES POR FUNÇÕES, SUBFUNÇÕES E PROGRAMAS

Descrição	2018	2019	2020	2021	TOTAL
18 Programa de apoio ao produtor rural	113.000,00	115.000,00	115.000,00	115.000,00	458.000,00
2.300 MANUTENÇÃO DAS ATIVIDADES AGROPECUÁRIAS	113.000,00	115.000,00	115.000,00	115.000,00	458.000,00
<b>20 AGRICULTURA</b>	<b>367.300,00</b>	<b>370.000,00</b>	<b>380.000,00</b>	<b>390.000,00</b>	<b>1.507.300,00</b>
<b>605 ABASTECIMENTO</b>	<b>367.300,00</b>	<b>370.000,00</b>	<b>380.000,00</b>	<b>390.000,00</b>	<b>1.507.300,00</b>
131 Produzir no Campo	367.300,00	370.000,00	380.000,00	390.000,00	1.507.300,00
2.300 MANUTENÇÃO DAS ATIVIDADES AGROPECUÁRIAS	367.300,00	370.000,00	380.000,00	390.000,00	1.507.300,00
<b>22 INDÚSTRIA</b>	<b>2.000,00</b>	<b>0,00</b>	<b>0,00</b>	<b>0,00</b>	<b>2.000,00</b>
<b>661 PROMOÇÃO INDUSTRIAL</b>	<b>2.000,00</b>	<b>0,00</b>	<b>0,00</b>	<b>0,00</b>	<b>2.000,00</b>
141 Produzir na Cidade	2.000,00	0,00	0,00	0,00	2.000,00
1.009 IMPLANTAÇÃO DE PARQUE INDUSTRIAL	2.000,00	0,00	0,00	0,00	2.000,00
<b>23 COMÉRCIO E SERVIÇOS</b>	<b>587.650,00</b>	<b>590.000,00</b>	<b>610.000,00</b>	<b>615.000,00</b>	<b>2.402.650,00</b>
<b>691 PROMOÇÃO COMERCIAL</b>	<b>587.650,00</b>	<b>590.000,00</b>	<b>610.000,00</b>	<b>615.000,00</b>	<b>2.402.650,00</b>
152 APOIO AO TRABALHADOR E AO PEQUENO EMPRESÁRIO	587.650,00	590.000,00	610.000,00	615.000,00	2.402.650,00
2.425 MANUTENÇÃO DO CENTRO TECNOLÓGICO DO TRABALHADOR - CTT	587.650,00	590.000,00	610.000,00	615.000,00	2.402.650,00
<b>14 DIREITOS DA CIDADANIA</b>	<b>69.120,00</b>	<b>75.000,00</b>	<b>78.000,00</b>	<b>80.000,00</b>	<b>302.120,00</b>
<b>422 DIREITOS INDIVIDUAIS, COLETIVOS E DIFUSOS</b>	<b>69.120,00</b>	<b>75.000,00</b>	<b>78.000,00</b>	<b>80.000,00</b>	<b>302.120,00</b>
40 Apoio e Defesa ao Consumidor	69.120,00	75.000,00	78.000,00	80.000,00	302.120,00
2.432 MANUTENÇÃO DO PROCON	69.120,00	75.000,00	78.000,00	80.000,00	302.120,00

TOTAL GERAL:

170.390.000,00 156.205.901,01 150.130.443,36 148.718.355,47 625.444.699,84

SIPL

RelatorioFuncaoSubFunPrg.r





# MUNICÍPIO ITURAMA - MG

CONSOLIDADO

PMI CMI

AÇÕES POR PROGRAMAS FUNÇÃO SUBFUNÇÃO E UNIDADES ORÇAMENTÁRIAS

EXERCÍCIO: 2018



CONSOLIDADO

PPA 2018 - 2021

## RESUMO DAS AÇÕES POR PROGRAMAS FUNÇÕES, SUBFUNÇÕES E UNIDADES ORÇAMENTÁRIAS

	2018	2019	2020	2021	TOTAL
<b>1 PODER LEGISLATIVO</b>	<b>7.624.500,00</b>	<b>7.710.000,00</b>	<b>7.826.000,00</b>	<b>7.943.000,00</b>	<b>31.103.500,00</b>
<b>1 CÂMARA MUNICIPAL</b>	<b>7.624.500,00</b>	<b>7.710.000,00</b>	<b>7.826.000,00</b>	<b>7.943.000,00</b>	<b>31.103.500,00</b>
<b>1 LEGISLATIVO</b>	<b>3.141.000,00</b>	<b>3.200.000,00</b>	<b>3.250.000,00</b>	<b>3.300.000,00</b>	<b>12.891.000,00</b>
<b>1 LEGISLATIVA</b>	<b>3.141.000,00</b>	<b>3.200.000,00</b>	<b>3.250.000,00</b>	<b>3.300.000,00</b>	<b>12.891.000,00</b>
31 AÇÃO LEGISLATIVA	3.141.000,00	3.200.000,00	3.250.000,00	3.300.000,00	12.891.000,00
1 Legislativo Municipal em ação	3.141.000,00	3.200.000,00	3.250.000,00	3.300.000,00	12.891.000,00
2.001 MANUTENÇÃO DAS ATIVIDADES LEGISLATIVAS	3.141.000,00	3.200.000,00	3.250.000,00	3.300.000,00	12.891.000,00
<b>2 ADMINISTRAÇÃO</b>	<b>4.483.500,00</b>	<b>4.510.000,00</b>	<b>4.576.000,00</b>	<b>4.643.000,00</b>	<b>18.212.500,00</b>
<b>1 LEGISLATIVA</b>	<b>4.483.500,00</b>	<b>4.510.000,00</b>	<b>4.576.000,00</b>	<b>4.643.000,00</b>	<b>18.212.500,00</b>
31 AÇÃO LEGISLATIVA	4.483.500,00	4.510.000,00	4.576.000,00	4.643.000,00	18.212.500,00
1 Legislativo Municipal em ação	4.483.500,00	4.510.000,00	4.576.000,00	4.643.000,00	18.212.500,00
1.001 MANUTENÇÃO E INVESTIMENTO	245.000,00	245.000,00	245.000,00	245.000,00	980.000,00
2.002 MANUTENÇÃO DAS ATIVIDADES ADMINISTRATIVAS	3.091.000,00	3.100.000,00	3.150.000,00	3.200.000,00	12.541.000,00
2.003 MANUTENÇÃO DE ENCARGOS COM RECEPÇÃO, EVENTOS E HOSPEDAGENS	37.000,00	40.000,00	43.000,00	46.000,00	166.000,00
2.004 MANUTENÇÃO DA ESCOLA DO LEGISLATIVO	43.500,00	45.000,00	48.000,00	52.000,00	188.500,00
2.005 ASSISTÊNCIA E PREVIDÊNCIA INSS	1.067.000,00	1.080.000,00	1.090.000,00	1.100.000,00	4.337.000,00
<b>2 PODER EXECUTIVO</b>	<b>27.557.634,35</b>	<b>28.158.550,00</b>	<b>28.717.041,00</b>	<b>29.124.854,00</b>	<b>113.558.079,35</b>
<b>1 PROCURADORIA JURÍDICA</b>	<b>860.874,23</b>	<b>900.000,00</b>	<b>920.000,00</b>	<b>925.000,00</b>	<b>3.605.874,23</b>
<b>1 PROCURADORIA</b>	<b>860.874,23</b>	<b>900.000,00</b>	<b>920.000,00</b>	<b>925.000,00</b>	<b>3.605.874,23</b>
<b>2 JUDICIÁRIA</b>	<b>860.874,23</b>	<b>900.000,00</b>	<b>920.000,00</b>	<b>925.000,00</b>	<b>3.605.874,23</b>
62 DEFESA DO INTERESSE PÚBLICO NO PROCESSO JUDICIÁRIO	860.874,23	900.000,00	920.000,00	925.000,00	3.605.874,23
11 Administração do Executivo Municipal	860.874,23	900.000,00	920.000,00	925.000,00	3.605.874,23
2.011 MANUTENÇÃO DA PROCURADORIA JURÍDICA	860.874,23	900.000,00	920.000,00	925.000,00	3.605.874,23
<b>2 CONTROLADORIA MUNICIPAL</b>	<b>280.675,00</b>	<b>285.000,00</b>	<b>288.000,00</b>	<b>292.000,00</b>	<b>1.145.675,00</b>
<b>1 CONTROLADORIA</b>	<b>280.675,00</b>	<b>285.000,00</b>	<b>288.000,00</b>	<b>292.000,00</b>	<b>1.145.675,00</b>
<b>4 ADMINISTRAÇÃO</b>	<b>280.675,00</b>	<b>285.000,00</b>	<b>288.000,00</b>	<b>292.000,00</b>	<b>1.145.675,00</b>
124 CONTROLE INTERNO	280.675,00	285.000,00	288.000,00	292.000,00	1.145.675,00
11 Administração do Executivo Municipal	280.675,00	285.000,00	288.000,00	292.000,00	1.145.675,00
2.012 MANUTENÇÃO DA CONTROLADORIA	280.675,00	285.000,00	288.000,00	292.000,00	1.145.675,00
<b>3 SECRETARIA MUNICIPAL DE GOVERNO</b>	<b>2.768.984,50</b>	<b>2.793.000,00</b>	<b>2.805.000,00</b>	<b>2.814.000,00</b>	<b>11.180.984,50</b>
<b>1 SECRETARIA DE GOVERNO</b>	<b>2.768.984,50</b>	<b>2.793.000,00</b>	<b>2.805.000,00</b>	<b>2.814.000,00</b>	<b>11.180.984,50</b>
<b>4 ADMINISTRAÇÃO</b>	<b>2.768.984,50</b>	<b>2.793.000,00</b>	<b>2.805.000,00</b>	<b>2.814.000,00</b>	<b>11.180.984,50</b>
122 ADMINISTRAÇÃO GERAL	2.768.984,50	2.793.000,00	2.805.000,00	2.814.000,00	11.180.984,50
11 Administração do Executivo Municipal	2.768.984,50	2.793.000,00	2.805.000,00	2.814.000,00	11.180.984,50
2.013 MANUTENÇÃO DA SECRETARIA DE GOVERNO	2.514.864,50	2.530.000,00	2.535.000,00	2.540.000,00	10.119.864,50
2.032 RECEPÇÃO E HOMENAGEM A AUTORIDADES	55.100,00	58.000,00	60.000,00	62.000,00	235.100,00
2.433 MANUTENÇÃO DA DIVISÃO DE CONVENIOS	199.020,00	205.000,00	210.000,00	212.000,00	826.020,00
<b>4 SECRETARIA MUNICIPAL DE PLANEJAMENTO</b>	<b>255.140,00</b>	<b>260.000,00</b>	<b>268.000,00</b>	<b>270.000,00</b>	<b>1.053.140,00</b>
<b>1 SECRETARIA DE PLANEJAMENTO</b>	<b>255.140,00</b>	<b>260.000,00</b>	<b>268.000,00</b>	<b>270.000,00</b>	<b>1.053.140,00</b>
<b>4 ADMINISTRAÇÃO</b>	<b>255.140,00</b>	<b>260.000,00</b>	<b>268.000,00</b>	<b>270.000,00</b>	<b>1.053.140,00</b>
121 PLANEJAMENTO E ORÇAMENTO	255.140,00	260.000,00	268.000,00	270.000,00	1.053.140,00
11 Administração do Executivo Municipal	255.140,00	260.000,00	268.000,00	270.000,00	1.053.140,00
2.014 MANUTENÇÃO DA SECRETARIA DE PLANEJAMENTO	255.140,00	260.000,00	268.000,00	270.000,00	1.053.140,00
<b>5 SECRETARIA MUNICIPAL DE FINANÇAS</b>	<b>3.866.850,00</b>	<b>3.980.000,00</b>	<b>4.063.000,00</b>	<b>4.161.000,00</b>	<b>16.070.850,00</b>
<b>1 SECRETARIA DE FINANÇAS</b>	<b>141.600,00</b>	<b>145.000,00</b>	<b>148.000,00</b>	<b>151.000,00</b>	<b>585.600,00</b>
<b>4 ADMINISTRAÇÃO</b>	<b>141.600,00</b>	<b>145.000,00</b>	<b>148.000,00</b>	<b>151.000,00</b>	<b>585.600,00</b>
123 ADMINISTRAÇÃO FINANCEIRA	141.600,00	145.000,00	148.000,00	151.000,00	585.600,00
11 Administração do Executivo Municipal	141.600,00	145.000,00	148.000,00	151.000,00	585.600,00
2.015 MANUTENÇÃO DA SECRETARIA DE FINANÇAS	141.600,00	145.000,00	148.000,00	151.000,00	585.600,00
<b>2 CONTABILIDADE</b>	<b>471.500,00</b>	<b>475.000,00</b>	<b>480.000,00</b>	<b>490.000,00</b>	<b>1.916.500,00</b>
<b>4 ADMINISTRAÇÃO</b>	<b>471.500,00</b>	<b>475.000,00</b>	<b>480.000,00</b>	<b>490.000,00</b>	<b>1.916.500,00</b>
123 ADMINISTRAÇÃO FINANCEIRA	471.500,00	475.000,00	480.000,00	490.000,00	1.916.500,00
11 Administração do Executivo Municipal	471.500,00	475.000,00	480.000,00	490.000,00	1.916.500,00
2.016 MANUTENÇÃO DA CONTABILIDADE	471.500,00	475.000,00	480.000,00	490.000,00	1.916.500,00
<b>3 TESOURARIA</b>	<b>1.857.250,00</b>	<b>1.960.000,00</b>	<b>2.015.000,00</b>	<b>2.070.000,00</b>	<b>7.902.250,00</b>
<b>4 ADMINISTRAÇÃO</b>	<b>1.857.250,00</b>	<b>1.960.000,00</b>	<b>2.015.000,00</b>	<b>2.070.000,00</b>	<b>7.902.250,00</b>
123 ADMINISTRAÇÃO FINANCEIRA	1.857.250,00	1.960.000,00	2.015.000,00	2.070.000,00	7.902.250,00
11 Administração do Executivo Municipal	1.857.250,00	1.960.000,00	2.015.000,00	2.070.000,00	7.902.250,00
2.017 MANUTENÇÃO DA TESOURARIA	657.250,00	660.000,00	665.000,00	670.000,00	2.652.250,00





# MUNICÍPIO ITURAMA - MG

CONSOLIDADO

PMI CMI

AÇÕES POR PROGRAMAS FUNÇÃO SUBFUNÇÃO E UNIDADES ORÇAMENTÁRIAS

EXERCÍCIO: 2018

01/12/2017



CONSOLIDADO

PPA 2018 - 2021

## RESUMO DAS AÇÕES POR PROGRAMAS FUNÇÕES, SUBFUNÇÕES E UNIDADES ORÇAMENTÁRIAS

	2018	2019	2020	2021	TOTAL
2.030 PASEP	1.200.000,00	1.300.000,00	1.350.000,00	1.400.000,00	5.250.000,00
<b>4 RECEITA MUNICIPAL</b>	<b>1.396.500,00</b>	<b>1.400.000,00</b>	<b>1.420.000,00</b>	<b>1.450.000,00</b>	<b>5.666.500,00</b>
<b>4 ADMINISTRAÇÃO</b>	<b>1.396.500,00</b>	<b>1.400.000,00</b>	<b>1.420.000,00</b>	<b>1.450.000,00</b>	<b>5.666.500,00</b>
129 ADMINISTRAÇÃO DE RECEITAS	1.396.500,00	1.400.000,00	1.420.000,00	1.450.000,00	5.666.500,00
11 Administração do Executivo Municipal	1.396.500,00	1.400.000,00	1.420.000,00	1.450.000,00	5.666.500,00
2.018 MANUTENÇÃO DA RECEITA MUNICIPAL	1.396.500,00	1.400.000,00	1.420.000,00	1.450.000,00	5.666.500,00
<b>6 SECRETARIA MUNICIPAL DE ADMINISTRAÇÃO</b>	<b>6.145.542,32</b>	<b>6.232.000,00</b>	<b>6.380.000,00</b>	<b>6.465.000,00</b>	<b>25.222.542,32</b>
<b>1 SECRETARIA DE ADMINISTRAÇÃO</b>	<b>5.198.500,00</b>	<b>5.250.000,00</b>	<b>5.358.000,00</b>	<b>5.410.000,00</b>	<b>21.216.500,00</b>
<b>4 ADMINISTRAÇÃO</b>	<b>5.198.500,00</b>	<b>5.250.000,00</b>	<b>5.358.000,00</b>	<b>5.410.000,00</b>	<b>21.216.500,00</b>
122 ADMINISTRAÇÃO GERAL	5.198.500,00	5.250.000,00	5.358.000,00	5.410.000,00	21.216.500,00
11 Administração do Executivo Municipal	5.198.500,00	5.250.000,00	5.358.000,00	5.410.000,00	21.216.500,00
1.017 AMPLIAÇÃO, REFORMA E READEQUAÇÃO DO CENTRO ADMINISTRATIVO	200.000,00	250.000,00	258.000,00	260.000,00	968.000,00
2.019 MANUTENÇÃO DA SECRETARIA DE ADMINISTRAÇÃO	4.998.500,00	5.000.000,00	5.100.000,00	5.150.000,00	20.248.500,00
<b>2 CONVÊNIOS</b>	<b>947.042,32</b>	<b>982.000,00</b>	<b>1.022.000,00</b>	<b>1.055.000,00</b>	<b>4.006.042,32</b>
<b>4 ADMINISTRAÇÃO</b>	<b>833.042,32</b>	<b>861.000,00</b>	<b>897.000,00</b>	<b>925.000,00</b>	<b>3.516.042,32</b>
122 ADMINISTRAÇÃO GERAL	833.042,32	861.000,00	897.000,00	925.000,00	3.516.042,32
11 Administração do Executivo Municipal	232.890,32	240.000,00	245.000,00	256.000,00	973.890,32
2.043 CONVÊNIO POLÍCIA CIVIL	232.890,32	240.000,00	245.000,00	256.000,00	973.890,32
12 Convênios de Cooperação entre o Município e o Estado	600.152,00	621.000,00	652.000,00	669.000,00	2.542.152,00
2.041 CONVÊNIO TRIBUNAL DE JUSTIÇA	284.200,00	290.000,00	295.000,00	300.000,00	1.169.200,00
2.042 CONVÊNIO ADMINISTRAÇÃO FAZENDÁRIA	191.800,00	200.000,00	215.000,00	220.000,00	826.800,00
2.044 CONVÊNIO POLÍCIA MILITAR	63.000,00	65.000,00	70.000,00	72.000,00	270.000,00
2.045 CONVÊNIO POLÍCIA MILITAR RODOVIÁRIA	61.152,00	66.000,00	72.000,00	77.000,00	276.152,00
<b>6 SEGURANÇA PÚBLICA</b>	<b>114.000,00</b>	<b>121.000,00</b>	<b>125.000,00</b>	<b>130.000,00</b>	<b>490.000,00</b>
122 ADMINISTRAÇÃO GERAL	114.000,00	121.000,00	125.000,00	130.000,00	490.000,00
12 Convênios de Cooperação entre o Município e o Estado	114.000,00	121.000,00	125.000,00	130.000,00	490.000,00
2.426 MANUTENÇÃO CONVÊNIO CORPO DE BOMBEIROS MILITAR DE MINAS GERAIS	114.000,00	121.000,00	125.000,00	130.000,00	490.000,00
<b>7 SECRETARIA MUNICIPAL DE EDUCAÇÃO</b>	<b>1.240.910,30</b>	<b>1.300.000,00</b>	<b>1.320.000,00</b>	<b>1.330.000,00</b>	<b>5.190.910,30</b>
<b>1 SECRETARIA DE EDUCAÇÃO</b>	<b>1.240.910,30</b>	<b>1.300.000,00</b>	<b>1.320.000,00</b>	<b>1.330.000,00</b>	<b>5.190.910,30</b>
<b>12 EDUCAÇÃO</b>	<b>1.240.910,30</b>	<b>1.300.000,00</b>	<b>1.320.000,00</b>	<b>1.330.000,00</b>	<b>5.190.910,30</b>
122 ADMINISTRAÇÃO GERAL	1.240.910,30	1.300.000,00	1.320.000,00	1.330.000,00	5.190.910,30
11 Administração do Executivo Municipal	1.240.910,30	1.300.000,00	1.320.000,00	1.330.000,00	5.190.910,30
2.020 MANUTENÇÃO DA SECRETARIA DE EDUCAÇÃO	1.240.910,30	1.300.000,00	1.320.000,00	1.330.000,00	5.190.910,30
<b>10 SECRETARIA MUNICIPAL DE OBRAS PÚBLICAS</b>	<b>238.250,00</b>	<b>242.000,00</b>	<b>248.000,00</b>	<b>253.000,00</b>	<b>981.250,00</b>
<b>1 SECRETARIA DE OBRAS PÚBLICAS E SERVIÇOS</b>	<b>238.250,00</b>	<b>242.000,00</b>	<b>248.000,00</b>	<b>253.000,00</b>	<b>981.250,00</b>
<b>4 ADMINISTRAÇÃO</b>	<b>238.250,00</b>	<b>242.000,00</b>	<b>248.000,00</b>	<b>253.000,00</b>	<b>981.250,00</b>
122 ADMINISTRAÇÃO GERAL	238.250,00	242.000,00	248.000,00	253.000,00	981.250,00
11 Administração do Executivo Municipal	238.250,00	242.000,00	248.000,00	253.000,00	981.250,00
2.021 MANUTENÇÃO DA SECRETARIA DE OBRAS	238.250,00	242.000,00	248.000,00	253.000,00	981.250,00
<b>11 SECRETARIA MUNICIPAL DE SAÚDE</b>	<b>672.500,00</b>	<b>675.000,00</b>	<b>678.000,00</b>	<b>682.000,00</b>	<b>2.707.500,00</b>
<b>1 SECRETARIA DE SAÚDE</b>	<b>672.500,00</b>	<b>675.000,00</b>	<b>678.000,00</b>	<b>682.000,00</b>	<b>2.707.500,00</b>
<b>10 SAÚDE</b>	<b>672.500,00</b>	<b>675.000,00</b>	<b>678.000,00</b>	<b>682.000,00</b>	<b>2.707.500,00</b>
122 ADMINISTRAÇÃO GERAL	672.500,00	675.000,00	678.000,00	682.000,00	2.707.500,00
11 Administração do Executivo Municipal	672.500,00	675.000,00	678.000,00	682.000,00	2.707.500,00
2.022 MANUTENÇÃO DA SECRETARIA DE SAÚDE	672.500,00	675.000,00	678.000,00	682.000,00	2.707.500,00
<b>13 SECRETARIA MUNICIPAL DE ESPORTE</b>	<b>388.700,00</b>	<b>392.000,00</b>	<b>395.000,00</b>	<b>399.658,00</b>	<b>1.575.358,00</b>
<b>1 SECRETARIA DE ESPORTE</b>	<b>388.700,00</b>	<b>392.000,00</b>	<b>395.000,00</b>	<b>399.658,00</b>	<b>1.575.358,00</b>
<b>4 ADMINISTRAÇÃO</b>	<b>388.700,00</b>	<b>392.000,00</b>	<b>395.000,00</b>	<b>399.658,00</b>	<b>1.575.358,00</b>
122 ADMINISTRAÇÃO GERAL	388.700,00	392.000,00	395.000,00	399.658,00	1.575.358,00
11 Administração do Executivo Municipal	388.700,00	392.000,00	395.000,00	399.658,00	1.575.358,00
2.023 MANUTENÇÃO DA SECRETARIA DE ESPORTE	388.700,00	392.000,00	395.000,00	399.658,00	1.575.358,00
<b>14 SECRETARIA MUNICIPAL DE RECURSOS HUMANOS</b>	<b>5.349.660,00</b>	<b>5.550.550,00</b>	<b>5.659.041,00</b>	<b>5.770.196,00</b>	<b>22.329.447,00</b>
<b>1 SECRETARIA DE RECURSOS HUMANOS</b>	<b>5.349.660,00</b>	<b>5.550.550,00</b>	<b>5.659.041,00</b>	<b>5.770.196,00</b>	<b>22.329.447,00</b>
<b>4 ADMINISTRAÇÃO</b>	<b>5.349.660,00</b>	<b>5.550.550,00</b>	<b>5.659.041,00</b>	<b>5.770.196,00</b>	<b>22.329.447,00</b>
122 ADMINISTRAÇÃO GERAL	4.749.660,00	4.900.550,00	4.959.041,00	5.020.196,00	19.629.447,00
11 Administração do Executivo Municipal	4.682.410,00	4.832.550,00	4.890.252,00	4.950.456,00	19.355.668,00
2.024 MANUTENÇÃO DA SECRETARIA DE PESSOAL E RH	1.632.410,00	1.680.550,00	1.710.252,00	1.730.456,00	6.753.668,00
2.031 INATIVOS E PENSIONISTAS	3.050.000,00	3.152.000,00	3.180.000,00	3.220.000,00	12.602.000,00
16 Servidor Capacitado	67.250,00	68.000,00	68.789,00	69.740,00	273.779,00





# MUNICÍPIO ITURAMA - MG

CONSOLIDADO

PMI CMI

AÇÕES POR PROGRAMAS FUNÇÃO SUBFUNÇÃO E UNIDADES ORÇAMENTÁRIAS

EXERCÍCIO: 2018

3/9

01/12/2017

CONSOLIDADO

PPA 2018 - 2021



## RESUMO DAS AÇÕES POR PROGRAMAS FUNÇÕES, SUBFUNÇÕES E UNIDADES ORÇAMENTÁRIAS

	2018	2019	2020	2021	TOTAL
2.081 CAPACITAÇÃO DE SERVIDORES MUNICIPAIS ADMINISTRATIVOS	67.250,00	68.000,00	68.789,00	69.740,00	273.779,00
306 ALIMENTAÇÃO E NUTRIÇÃO	600.000,00	650.000,00	700.000,00	750.000,00	2.700.000,00
15 Servidor Saudável	600.000,00	650.000,00	700.000,00	750.000,00	2.700.000,00
2.071 CESTA BÁSICA SERVIDOR PÚBLICO MUNICIPAL	600.000,00	650.000,00	700.000,00	750.000,00	2.700.000,00
15 SECRETARIA MUNICIPAL DE AGRICULTURA E PECUÁRIA	490.000,00	495.000,00	503.000,00	510.000,00	1.998.000,00
1 SECRETARIA DE AGRICULTURA	221.400,00	225.000,00	230.000,00	235.000,00	911.400,00
4 ADMINISTRAÇÃO	221.400,00	225.000,00	230.000,00	235.000,00	911.400,00
122 ADMINISTRAÇÃO GERAL	221.400,00	225.000,00	230.000,00	235.000,00	911.400,00
11 Administração do Executivo Municipal	221.400,00	225.000,00	230.000,00	235.000,00	911.400,00
2.025 MANUTENÇÃO DA SECRETARIA DE AGRICULTURA	221.400,00	225.000,00	230.000,00	235.000,00	911.400,00
3 CONVÊNIOS	268.600,00	270.000,00	273.000,00	275.000,00	1.086.600,00
4 ADMINISTRAÇÃO	268.600,00	270.000,00	273.000,00	275.000,00	1.086.600,00
122 ADMINISTRAÇÃO GERAL	268.600,00	270.000,00	273.000,00	275.000,00	1.086.600,00
12 Convênios de Cooperação entre o Município e o Estado	185.000,00	185.000,00	185.000,00	185.000,00	740.000,00
2.049 CONVÊNIO EMATER	185.000,00	185.000,00	185.000,00	185.000,00	740.000,00
13 Convênios de Cooperação entre o Município e a União	83.600,00	85.000,00	88.000,00	90.000,00	346.600,00
2.063 CONVÊNIO INCRA	83.600,00	85.000,00	88.000,00	90.000,00	346.600,00
16 SECRETARIA MUNICIPAL DE INDÚSTRIA E COMÉRCIO	498.316,00	502.000,00	535.000,00	543.000,00	2.078.316,00
1 SECRETARIA DE INDÚSTRIA E COMÉRCIO	498.316,00	502.000,00	535.000,00	543.000,00	2.078.316,00
23 COMÉRCIO E SERVIÇOS	498.316,00	502.000,00	535.000,00	543.000,00	2.078.316,00
122 ADMINISTRAÇÃO GERAL	198.666,00	202.000,00	220.000,00	225.000,00	845.666,00
11 Administração do Executivo Municipal	198.666,00	202.000,00	220.000,00	225.000,00	845.666,00
2.026 MANUTENÇÃO DA SECRETARIA DE INDÚSTRIA E COMÉRCIO	198.666,00	202.000,00	220.000,00	225.000,00	845.666,00
691 PROMOÇÃO COMERCIAL	299.650,00	300.000,00	315.000,00	318.000,00	1.232.650,00
12 Convênios de Cooperação entre o Município e o Estado	299.650,00	300.000,00	315.000,00	318.000,00	1.232.650,00
2.046 CONVÊNIO SINE	299.650,00	300.000,00	315.000,00	318.000,00	1.232.650,00
17 SECRETARIA MUNICIPAL DE CULTURA	648.500,00	652.000,00	660.000,00	670.000,00	2.630.500,00
1 SECRETARIA DE CULTURA	648.500,00	652.000,00	660.000,00	670.000,00	2.630.500,00
4 ADMINISTRAÇÃO	648.500,00	652.000,00	660.000,00	670.000,00	2.630.500,00
122 ADMINISTRAÇÃO GERAL	648.500,00	652.000,00	660.000,00	670.000,00	2.630.500,00
11 Administração do Executivo Municipal	648.500,00	652.000,00	660.000,00	670.000,00	2.630.500,00
2.027 MANUTENÇÃO DA SECRETARIA DE CULTURA	648.500,00	652.000,00	660.000,00	670.000,00	2.630.500,00
20 FUNDO MUNICIPAL DE ASSISTÊNCIA SOCIAL	1.184.152,00	1.200.000,00	1.215.000,00	1.240.000,00	4.839.152,00
1 FMS	1.184.152,00	1.200.000,00	1.215.000,00	1.240.000,00	4.839.152,00
8 ASSISTÊNCIA SOCIAL	1.184.152,00	1.200.000,00	1.215.000,00	1.240.000,00	4.839.152,00
122 ADMINISTRAÇÃO GERAL	1.184.152,00	1.200.000,00	1.215.000,00	1.240.000,00	4.839.152,00
11 Administração do Executivo Municipal	1.184.152,00	1.200.000,00	1.215.000,00	1.240.000,00	4.839.152,00
2.028 MANUTENÇÃO DA SECRETARIA DE DESENVOLVIMENTO SOCIAL	1.184.152,00	1.200.000,00	1.215.000,00	1.240.000,00	4.839.152,00
22 SECRETARIA MUNICIPAL DE MEIO AMBIENTE	2.668.580,00	2.700.000,00	2.780.000,00	2.800.000,00	10.948.580,00
1 SECRETARIA DE MEIO AMBIENTE	2.668.580,00	2.700.000,00	2.780.000,00	2.800.000,00	10.948.580,00
4 ADMINISTRAÇÃO	2.668.580,00	2.700.000,00	2.780.000,00	2.800.000,00	10.948.580,00
122 ADMINISTRAÇÃO GERAL	2.668.580,00	2.700.000,00	2.780.000,00	2.800.000,00	10.948.580,00
11 Administração do Executivo Municipal	2.668.580,00	2.700.000,00	2.780.000,00	2.800.000,00	10.948.580,00
2.029 MANUTENÇÃO DA SECRETARIA DE MEIO AMBIENTE	2.668.580,00	2.700.000,00	2.780.000,00	2.800.000,00	10.948.580,00
2 PODER EXECUTIVO	30.485.790,10	30.923.400,00	31.236.900,00	31.636.078,79	124.282.168,89
7 SECRETARIA MUNICIPAL DE EDUCAÇÃO	4.183.376,00	4.361.400,00	4.430.250,00	4.581.500,00	17.556.526,00
1 SECRETARIA DE EDUCAÇÃO	15.350,00	16.400,00	17.250,00	18.500,00	67.500,00
12 EDUCAÇÃO	15.350,00	16.400,00	17.250,00	18.500,00	67.500,00
125 NORMATIZAÇÃO E FISCALIZAÇÃO	15.350,00	16.400,00	17.250,00	18.500,00	67.500,00
31 Núcleo Administrativo e Pedagógico da Educação	15.350,00	16.400,00	17.250,00	18.500,00	67.500,00
2.102 MANUTENÇÃO DO CONSELHO MUNICIPAL DE EDUCAÇÃO	4.800,00	5.200,00	5.500,00	6.000,00	21.500,00
2.103 MANUTENÇÃO DO CACS - FUNDEB	4.800,00	5.200,00	5.500,00	6.000,00	21.500,00
2.104 MANUTENÇÃO DO CONSELHO DE ALIMENTAÇÃO ESCOLAR	5.750,00	6.000,00	6.250,00	6.500,00	24.500,00
2 ATIVIDADE COMPLEMENTAR	4.168.026,00	4.345.000,00	4.413.000,00	4.563.000,00	17.489.026,00
12 EDUCAÇÃO	4.168.026,00	4.345.000,00	4.413.000,00	4.563.000,00	17.489.026,00





# MUNICÍPIO ITURAMA - MG

4/9

CONSOLIDADO

PMI CMI

01/12/2017

AÇÕES POR PROGRAMAS FUNÇÃO SUBFUNÇÃO E UNIDADES ORÇAMENTÁRIAS

EXERCÍCIO: 2018

CONSOLIDADO

PPA 2018 - 2021



## RESUMO DAS AÇÕES POR PROGRAMAS FUNÇÕES, SUBFUNÇÕES E UNIDADES ORÇAMENTÁRIAS

	2018	2019	2020	2021	TOTAL
306 ALIMENTAÇÃO E NUTRIÇÃO	1.393.064,00	1.450.000,00	1.480.000,00	1.520.000,00	5.843.064,00
39 Alimentando o Saber	1.393.064,00	1.450.000,00	1.480.000,00	1.520.000,00	5.843.064,00
2.149 MANUTENÇÃO DA MERENDA ESCOLAR	1.393.064,00	1.450.000,00	1.480.000,00	1.520.000,00	5.843.064,00
363 ENSINO PROFISSIONAL	706.562,00	715.000,00	728.000,00	747.000,00	2.896.562,00
35 Novas Fronteiras	684.750,00	690.000,00	700.000,00	715.000,00	2.789.750,00
2.141 MANUTENÇÃO DA EDUCAÇÃO PROFISSIONAL	684.750,00	690.000,00	700.000,00	715.000,00	2.789.750,00
38 Transporte Escolar	21.812,00	25.000,00	28.000,00	32.000,00	106.812,00
2.141 MANUTENÇÃO DA EDUCAÇÃO PROFISSIONAL	21.812,00	25.000,00	28.000,00	32.000,00	106.812,00
364 ENSINO SUPERIOR	1.110.000,00	1.200.000,00	1.220.000,00	1.300.000,00	4.830.000,00
36 Vencer	1.110.000,00	1.200.000,00	1.220.000,00	1.300.000,00	4.830.000,00
2.144 INCENTIVO AO CURSO SUPERIOR	1.110.000,00	1.200.000,00	1.220.000,00	1.300.000,00	4.830.000,00
366 EDUCAÇÃO DE JOVENS E ADULTOS	958.400,00	980.000,00	985.000,00	996.000,00	3.919.400,00
34 Acelera	958.400,00	980.000,00	985.000,00	996.000,00	3.919.400,00
2.131 MANUTENÇÃO DO EJA ESPECIAL - CESU	958.400,00	980.000,00	985.000,00	996.000,00	3.919.400,00
<b>8 FUNDO MUNICIPAL DE EDUCAÇÃO - FME 25%</b>	<b>11.580.418,50</b>	<b>11.755.000,00</b>	<b>11.830.500,00</b>	<b>11.904.685,47</b>	<b>47.070.603,97</b>
<b>1 FME 25%</b>	<b>11.580.418,50</b>	<b>11.755.000,00</b>	<b>11.830.500,00</b>	<b>11.904.685,47</b>	<b>47.070.603,97</b>
<b>12 EDUCAÇÃO</b>	<b>11.580.418,50</b>	<b>11.755.000,00</b>	<b>11.830.500,00</b>	<b>11.904.685,47</b>	<b>47.070.603,97</b>
122 ADMINISTRAÇÃO GERAL	290.000,00	315.000,00	320.000,00	330.000,00	1.255.000,00
31 Núcleo Administrativo e Pedagógico da Educação	290.000,00	315.000,00	320.000,00	330.000,00	1.255.000,00
2.101 MANUTENÇÃO NÚCLEO ADMIN. PEDAGÓGICO	290.000,00	315.000,00	320.000,00	330.000,00	1.255.000,00
361 ENSINO FUNDAMENTAL	7.072.837,50	7.130.000,00	7.143.000,00	7.158.000,00	28.503.837,50
33 Crescer	6.348.000,00	6.400.000,00	6.408.000,00	6.420.000,00	25.576.000,00
1.003 CONSTRUÇÃO AMPLIAÇÃO E REFORMA DE ESCOLA PÚBLICA	100.000,00	100.000,00	100.000,00	100.000,00	400.000,00
2.121 MANUTENÇÃO ENSINO FUNDAMENTAL	6.248.000,00	6.300.000,00	6.308.000,00	6.320.000,00	25.176.000,00
38 Transporte Escolar	724.837,50	730.000,00	735.000,00	738.000,00	2.927.837,50
2.121 MANUTENÇÃO ENSINO FUNDAMENTAL	724.837,50	730.000,00	735.000,00	738.000,00	2.927.837,50
365 EDUCAÇÃO INFANTIL	3.490.976,00	3.565.000,00	3.604.500,00	3.644.685,47	14.305.161,47
32 Primeiros passos	3.035.406,00	3.100.000,00	3.137.000,00	3.171.000,00	12.443.406,00
1.002 CONSTRUÇÃO AMPLIAÇÃO OU REFORMA DE CRECHES	50.000,00	50.000,00	55.000,00	58.000,00	213.000,00
1.003 CONSTRUÇÃO AMPLIAÇÃO E REFORMA DE ESCOLA PÚBLICA	50.000,00	50.000,00	52.000,00	55.000,00	207.000,00
2.111 MANUTENÇÃO DE CRECHE	1.656.856,00	1.700.000,00	1.715.000,00	1.718.000,00	6.789.856,00
2.112 MANUTENÇÃO DE PRÉ-ESCOLA	1.278.550,00	1.300.000,00	1.315.000,00	1.340.000,00	5.233.550,00
38 Transporte Escolar	455.570,00	465.000,00	467.500,00	473.685,47	1.861.755,47
2.111 MANUTENÇÃO DE CRECHE	210.190,00	215.000,00	216.000,00	220.000,00	861.190,00
2.112 MANUTENÇÃO DE PRÉ-ESCOLA	245.380,00	250.000,00	251.500,00	253.685,47	1.000.565,47
366 EDUCAÇÃO DE JOVENS E ADULTOS	726.605,00	745.000,00	763.000,00	772.000,00	3.006.605,00
34 Acelera	265.790,00	270.000,00	285.000,00	290.000,00	1.110.790,00
2.132 MANUTENÇÃO DO EJA - REGULAR	265.790,00	270.000,00	285.000,00	290.000,00	1.110.790,00
38 Transporte Escolar	460.815,00	475.000,00	478.000,00	482.000,00	1.895.815,00
2.132 MANUTENÇÃO DO EJA - REGULAR	460.815,00	475.000,00	478.000,00	482.000,00	1.895.815,00
<b>9 FUNDEB</b>	<b>14.721.995,60</b>	<b>14.807.000,00</b>	<b>14.976.150,00</b>	<b>15.149.893,32</b>	<b>59.655.038,92</b>
<b>1 FUNDEB</b>	<b>14.721.995,60</b>	<b>14.807.000,00</b>	<b>14.976.150,00</b>	<b>15.149.893,32</b>	<b>59.655.038,92</b>
<b>12 EDUCAÇÃO</b>	<b>14.721.995,60</b>	<b>14.807.000,00</b>	<b>14.976.150,00</b>	<b>15.149.893,32</b>	<b>59.655.038,92</b>
361 ENSINO FUNDAMENTAL	8.828.973,70	8.875.000,00	8.943.000,00	9.049.658,32	35.696.632,02
33 Crescer	7.296.664,20	7.300.000,00	7.350.000,00	7.452.658,32	29.399.322,52
2.121 MANUTENÇÃO ENSINO FUNDAMENTAL	7.296.664,20	7.300.000,00	7.350.000,00	7.452.658,32	29.399.322,52
38 Transporte Escolar	889.159,50	900.000,00	915.000,00	917.000,00	3.621.159,50
2.121 MANUTENÇÃO ENSINO FUNDAMENTAL	889.159,50	900.000,00	915.000,00	917.000,00	3.621.159,50
39 Alimentando o Saber	643.150,00	675.000,00	678.000,00	680.000,00	2.676.150,00
2.121 MANUTENÇÃO ENSINO FUNDAMENTAL	643.150,00	675.000,00	678.000,00	680.000,00	2.676.150,00
365 EDUCAÇÃO INFANTIL	5.075.155,90	5.099.000,00	5.191.150,00	5.251.235,00	20.616.540,90
32 Primeiros passos	4.463.506,70	4.475.000,00	4.542.000,00	4.580.000,00	18.060.506,70
2.111 MANUTENÇÃO DE CRECHE	2.093.355,00	2.100.000,00	2.130.000,00	2.150.000,00	8.473.355,00
2.112 MANUTENÇÃO DE PRÉ-ESCOLA	2.370.151,70	2.375.000,00	2.412.000,00	2.430.000,00	9.587.151,70
38 Transporte Escolar	296.300,00	301.000,00	306.150,00	321.235,00	1.224.685,00
2.111 MANUTENÇÃO DE CRECHE	5.650,00	6.000,00	6.150,00	6.235,00	24.035,00
2.112 MANUTENÇÃO DE PRÉ-ESCOLA	290.650,00	295.000,00	300.000,00	315.000,00	1.200.650,00
39 Alimentando o Saber	315.349,20	323.000,00	343.000,00	350.000,00	1.331.349,20





# MUNICÍPIO ITURAMA - MG

5/9

CONSOLIDADO

PMI CMI

01/12/2017

AÇÕES POR PROGRAMAS FUNÇÃO SUBFUNÇÃO E UNIDADES ORÇAMENTÁRIAS

EXERCÍCIO: 2018

CONSOLIDADO

PPA 2018 - 2021



## RESUMO DAS AÇÕES POR PROGRAMAS FUNÇÕES, SUBFUNÇÕES E UNIDADES ORÇAMENTÁRIAS

	2018	2019	2020	2021	TOTAL
2.111 MANUTENÇÃO DE CRECHE	94.193,20	98.000,00	112.000,00	115.000,00	419.193,20
2.112 MANUTENÇÃO DE PRÉ-ESCOLA	221.156,00	225.000,00	231.000,00	235.000,00	912.156,00
366 EDUCAÇÃO DE JOVENS E ADULTOS	161.000,00	165.000,00	172.000,00	174.000,00	672.000,00
34 Acelera	161.000,00	165.000,00	172.000,00	174.000,00	672.000,00
2.132 MANUTENÇÃO DO EJA - REGULAR	161.000,00	165.000,00	172.000,00	174.000,00	672.000,00
367 EDUCAÇÃO ESPECIAL	656.866,00	668.000,00	670.000,00	675.000,00	2.669.866,00
37 Ensino Essencial	656.866,00	668.000,00	670.000,00	675.000,00	2.669.866,00
2.146 MANUTENÇÃO DO ENSINO ESPECIAL	656.866,00	668.000,00	670.000,00	675.000,00	2.669.866,00
<b>2 PODER EXECUTIVO</b>	<b>36.040.165,00</b>	<b>39.898.552,00</b>	<b>36.572.202,36</b>	<b>36.915.180,93</b>	<b>149.426.100,29</b>
<b>12 FUNDO MUNICIPAL DE SAÚDE</b>	<b>36.040.165,00</b>	<b>39.898.552,00</b>	<b>36.572.202,36</b>	<b>36.915.180,93</b>	<b>149.426.100,29</b>
<b>1 FMS - FUNDO MUNICIPAL DE SAÚDE</b>	<b>36.040.165,00</b>	<b>39.898.552,00</b>	<b>36.572.202,36</b>	<b>36.915.180,93</b>	<b>149.426.100,29</b>
<b>10 SAÚDE</b>	<b>36.040.165,00</b>	<b>39.898.552,00</b>	<b>36.572.202,36</b>	<b>36.915.180,93</b>	<b>149.426.100,29</b>
122 ADMINISTRAÇÃO GERAL	511.930,00	513.400,00	517.550,00	519.906,00	2.062.786,00
51 Núcleo Administrativo e Operacional da Saúde	511.930,00	513.400,00	517.550,00	519.906,00	2.062.786,00
2.151 MANUTENÇÃO DOS SERVIÇOS ADMINISTRATIVOS E OPERACIONAIS	493.980,00	495.000,00	498.000,00	499.550,00	1.986.530,00
2.153 MANUTENÇÃO DO CONSELHO MUNICIPAL DE SAÚDE	17.950,00	18.400,00	19.550,00	20.356,00	76.256,00
301 ATENÇÃO BÁSICA	6.580.975,00	6.640.000,00	6.695.000,00	6.760.000,00	26.675.975,00
52 Núcleo de Atenção Primária	6.580.975,00	6.640.000,00	6.695.000,00	6.760.000,00	26.675.975,00
1.004 CONSTRUÇÃO, AMPLIAÇÃO, REFORMA ADEQUAÇÃO E PADRONIZAÇÃO DE UNIDADE BÁSICA DE SAÚDE	534.000,00	540.000,00	545.000,00	580.000,00	2.199.000,00
2.161 MANUTENÇÃO DA ATENÇÃO BÁSICA	6.046.975,00	6.100.000,00	6.150.000,00	6.180.000,00	24.476.975,00
302 ASSISTÊNCIA HOSPITALAR E AMBULATORIAL	25.639.399,00	29.385.152,00	25.929.652,36	26.114.301,93	107.068.505,29
51 Núcleo Administrativo e Operacional da Saúde	2.486.700,00	2.500.000,00	2.512.000,00	2.560.000,00	10.058.700,00
2.152 MANUTENÇÃO TRANSPORTE PÚBLICO DE SAÚDE	2.486.700,00	2.500.000,00	2.512.000,00	2.560.000,00	10.058.700,00
53 Núcleo de Atenção Especializada	23.152.699,00	26.885.152,00	23.417.652,36	23.554.301,93	97.009.805,29
1.018 REFORMA E/OU AMPLIAÇÃO HOSPITAL DO POVO	2.620.000,00	6.280.000,00	2.690.000,00	2.715.000,00	14.305.000,00
2.171 MANUTENÇÃO DO CAPS	706.575,00	710.000,00	712.500,00	715.000,00	2.844.075,00
2.172 MANUTENÇÃO DO AMBULATÓRIO DE ESPECIALIDADES	7.744.164,00	7.750.152,00	7.780.152,36	7.799.845,93	31.074.314,29
2.173 MANUTENÇÃO DA UPA	6.371.000,00	6.395.000,00	6.415.000,00	6.435.000,00	25.616.000,00
2.174 MANUTENÇÃO DO HOSPITAL	5.710.960,00	5.750.000,00	5.820.000,00	5.889.456,00	23.170.416,00
303 SUPORTE PROFILÁTICO E TERAPÊUTICO	1.373.137,00	1.385.000,00	1.390.000,00	1.410.523,00	5.558.660,00
54 Núcleo de Assistência Farmacêutica	1.373.137,00	1.385.000,00	1.390.000,00	1.410.523,00	5.558.660,00
2.181 MANUTENÇÃO DA FARMÁCIA MUNICIPAL	1.373.137,00	1.385.000,00	1.390.000,00	1.410.523,00	5.558.660,00
304 VIGILÂNCIA SANITÁRIA	370.956,00	375.000,00	382.000,00	396.450,00	1.524.406,00
55 Núcleo de Vigilância em Saúde	370.956,00	375.000,00	382.000,00	396.450,00	1.524.406,00
2.191 MANUTENÇÃO DA VIGILÂNCIA SANITÁRIA	370.956,00	375.000,00	382.000,00	396.450,00	1.524.406,00
305 VIGILÂNCIA EPIDEMIOLÓGICA	1.563.768,00	1.600.000,00	1.658.000,00	1.714.000,00	6.535.768,00
55 Núcleo de Vigilância em Saúde	1.563.768,00	1.600.000,00	1.658.000,00	1.714.000,00	6.535.768,00
2.192 MANUTENÇÃO DA VIGILÂNCIA EPIDEMIOLÓGICA	1.563.768,00	1.600.000,00	1.658.000,00	1.714.000,00	6.535.768,00
<b>2 PODER EXECUTIVO</b>	<b>36.207.799,29</b>	<b>27.518.000,00</b>	<b>23.501.000,00</b>	<b>21.093.563,50</b>	<b>108.320.362,79</b>
<b>10 SECRETARIA MUNICIPAL DE OBRAS PÚBLICAS</b>	<b>34.332.799,29</b>	<b>26.918.000,00</b>	<b>22.901.000,00</b>	<b>20.493.563,50</b>	<b>104.645.362,79</b>
<b>2 DIVISÃO DE OBRAS PÚBLICAS, PROJETOS E URBANOS</b>	<b>20.221.300,00</b>	<b>12.803.000,00</b>	<b>8.301.000,00</b>	<b>5.331.000,00</b>	<b>46.656.300,00</b>
<b>15 URBANISMO</b>	<b>20.221.300,00</b>	<b>12.803.000,00</b>	<b>8.301.000,00</b>	<b>5.331.000,00</b>	<b>46.656.300,00</b>
122 ADMINISTRAÇÃO GERAL	1.105.750,00	1.151.000,00	1.201.000,00	1.231.000,00	4.688.750,00
71 Infraestrutura Básica Urbana	1.105.750,00	1.151.000,00	1.201.000,00	1.231.000,00	4.688.750,00
2.071 CESTA BÁSICA SERVIDOR PÚBLICO MUNICIPAL	1.000,00	1.000,00	1.000,00	1.000,00	4.000,00
2.201 MANUTENÇÃO DA DIV. DE OBRAS PÚBLICAS	1.104.750,00	1.150.000,00	1.200.000,00	1.230.000,00	4.684.750,00
451 INFRA-ESTRUTURA URBANA	19.115.550,00	11.652.000,00	7.100.000,00	4.100.000,00	41.967.550,00
71 Infraestrutura Básica Urbana	19.115.550,00	11.652.000,00	7.100.000,00	4.100.000,00	41.967.550,00
1.006 PAVIMENTAÇÃO E RECAPEAMENTO ASFÁLTICA, GUIAS, MEIO FIO E SARJETAS	5.072.200,00	3.000.000,00	3.000.000,00	2.000.000,00	13.072.200,00
1.007 SANEAMENTO E DRENAGEM PLUVIAL	1.100.000,00	500.000,00	500.000,00	500.000,00	2.600.000,00
1.043 PROLONGAMENTO, MICRODRENAGEM E ILUMINAÇÃO DA AV. ASSÍLVIO GELIO	833.250,00	420.000,00	0,00	0,00	1.253.250,00
1.044 URBANIZAÇÃO E ACESSO DO BAIRRO VILA CRUZEIRO PARA O RESIDENCIAL VERA LÚCIA ELIAS	900.000,00	455.000,00	0,00	0,00	1.355.000,00
1.045 REURBANIZAÇÃO DA AVENIDA RIO GRANDE	434.000,00	220.000,00	0,00	0,00	654.000,00





# MUNICÍPIO ITURAMA - MG

CONSOLIDADO

PMI CMI

AÇÕES POR PROGRAMAS FUNÇÃO SUBFUNÇÃO E UNIDADES ORÇAMENTÁRIAS

EXERCÍCIO: 2018

6/9

01/12/2017

CONSOLIDADO

PPA 2018 - 2021



## RESUMO DAS AÇÕES POR PROGRAMAS FUNÇÕES, SUBFUNÇÕES E UNIDADES ORÇAMENTÁRIAS

		2018	2019	2020	2021	TOTAL
1.046	REVITALIZAÇÃO E CONSOLIDAÇÃO DA VILA OLÍMPICA	800.000,00	410.000,00	0,00	0,00	1.210.000,00
1.047	CICLOFAIXAS, PARACICLOS E BICICLETARIOS	1.334.000,00	670.000,00	0,00	0,00	2.004.000,00
1.048	SINALIZAÇÃO VIÁRIA DE LOGRADOUROS PÚBLICOS	467.000,00	240.000,00	0,00	0,00	707.000,00
1.049	ADAPTAÇÃO DE ACESSIBILIDADE EM PRÉDIOS PÚBLICOS	167.000,00	100.000,00	100.000,00	100.000,00	467.000,00
1.055	ARBORIZAÇÃO E PAISAGISMO DE CANTEIROS CENTRAIS E MOBILIÁRIOS URBANOS	340.600,00	175.000,00	100.000,00	100.000,00	715.600,00
1.056	REURBANIZAÇÃO NA AVENIDA ODILON ANTONIO DE FREITAS	583.500,00	295.000,00	0,00	0,00	878.500,00
1.058	OBRA DE ARTE NO CORREGO SANTA ROSA PARA ADEQUAÇÃO DE CICLOVIAS E CALÇADAS	334.000,00	168.000,00	0,00	0,00	502.000,00
1.059	TRAVESSIAS ELEVADAS PARA PEDESTRES	238.000,00	120.000,00	100.000,00	100.000,00	558.000,00
1.060	PISTAS DE CAMINHADAS	268.000,00	135.000,00	100.000,00	100.000,00	603.000,00
1.061	PROLONGAMENTO DA AVENIDA ANTONIO CORREA QUEIROZ	1.467.000,00	740.000,00	0,00	0,00	2.207.000,00
1.062	DESAPROPRIAÇÕES DE GLEBAS PARA PROLONGAMENTO DE AVENIDAS	334.000,00	168.000,00	100.000,00	100.000,00	702.000,00
1.067	NOVO TERMINAL RODOVIÁRIO	667.000,00	500.000,00	0,00	0,00	1.167.000,00
1.068	ADEQUAÇÃO DO TERMINAL RODOVIÁRIO PARA SHOPPING POPULAR E MERCADO MUNICIPAL	334.000,00	168.000,00	0,00	0,00	502.000,00
1.070	ADEQUAÇÃO DE PRÉDIOS PARA CENTRO ADMINISTRATIVO	334.000,00	168.000,00	100.000,00	100.000,00	702.000,00
1.071	OBRAS DE INFRAESTRUTURA NOS BAIRROS RESIDENCIAIS	3.108.000,00	3.000.000,00	3.000.000,00	1.000.000,00	10.108.000,00
3	<b>DIVISÃO DE SERVIÇOS URBANOS</b>	<b>11.437.180,48</b>	<b>11.315.000,00</b>	<b>11.750.000,00</b>	<b>12.250.000,00</b>	<b>46.752.180,48</b>
15	<b>URBANISMO</b>	<b>11.437.180,48</b>	<b>11.315.000,00</b>	<b>11.750.000,00</b>	<b>12.250.000,00</b>	<b>46.752.180,48</b>
452	SERVIÇOS URBANOS	11.437.180,48	11.315.000,00	11.750.000,00	12.250.000,00	46.752.180,48
72	Serviços Públicos Municipais	11.437.180,48	11.315.000,00	11.750.000,00	12.250.000,00	46.752.180,48
1.010	REVITALIZAÇÃO DE PRAÇAS PÚBLICAS	547.734,00	265.000,00	200.000,00	200.000,00	1.212.734,00
1.011	CONSTRUÇÃO E REFORMA DE CEMITÉRIO	50.000,00	50.000,00	50.000,00	50.000,00	200.000,00
2.211	MANUTENÇÃO DA DIV. DE SERVIÇOS URBANOS	10.839.446,48	11.000.000,00	11.500.000,00	12.000.000,00	45.339.446,48
4	<b>DIVISÃO DE ESTRADAS</b>	<b>2.674.318,81</b>	<b>2.800.000,00</b>	<b>2.850.000,00</b>	<b>2.912.563,50</b>	<b>11.236.882,31</b>
26	<b>TRANSPORTE</b>	<b>2.674.318,81</b>	<b>2.800.000,00</b>	<b>2.850.000,00</b>	<b>2.912.563,50</b>	<b>11.236.882,31</b>
782	TRANSPORTE RODOVIÁRIO	2.674.318,81	2.800.000,00	2.850.000,00	2.912.563,50	11.236.882,31
73	Infraestrutura Básica Rural	2.674.318,81	2.800.000,00	2.850.000,00	2.912.563,50	11.236.882,31
1.013	CONSTRUÇÃO E REFORMA DE PONTES E MATA-BURROS	500.000,00	500.000,00	500.000,00	500.000,00	2.000.000,00
2.221	MANUTENÇÃO DA DIV. DE ESTRADAS	2.174.318,81	2.300.000,00	2.350.000,00	2.412.563,50	9.236.882,31
20	<b>FUNDO MUNICIPAL DE ASSISTÊNCIA SOCIAL</b>	<b>1.875.000,00</b>	<b>600.000,00</b>	<b>600.000,00</b>	<b>600.000,00</b>	<b>3.675.000,00</b>
1	<b>FMS</b>	<b>1.875.000,00</b>	<b>600.000,00</b>	<b>600.000,00</b>	<b>600.000,00</b>	<b>3.675.000,00</b>
16	<b>HABITAÇÃO</b>	<b>1.875.000,00</b>	<b>600.000,00</b>	<b>600.000,00</b>	<b>600.000,00</b>	<b>3.675.000,00</b>
482	HABITAÇÃO URBANA	1.875.000,00	600.000,00	600.000,00	600.000,00	3.675.000,00
71	Infraestrutura Básica Urbana	1.875.000,00	600.000,00	600.000,00	600.000,00	3.675.000,00
1.021	AQUISIÇÃO DE IMÓVEIS	1.875.000,00	600.000,00	600.000,00	600.000,00	3.675.000,00
2	<b>PODER EXECUTIVO</b>	<b>6.887.750,00</b>	<b>6.649.599,01</b>	<b>6.390.500,00</b>	<b>6.441.878,25</b>	<b>26.369.727,26</b>
13	<b>SECRETARIA MUNICIPAL DE ESPORTE</b>	<b>1.429.500,00</b>	<b>1.460.000,00</b>	<b>1.484.000,00</b>	<b>1.499.878,25</b>	<b>5.873.378,25</b>
1	<b>SECRETARIA DE ESPORTE</b>	<b>1.429.500,00</b>	<b>1.460.000,00</b>	<b>1.484.000,00</b>	<b>1.499.878,25</b>	<b>5.873.378,25</b>
27	<b>DESPORTO E LAZER</b>	<b>1.429.500,00</b>	<b>1.460.000,00</b>	<b>1.484.000,00</b>	<b>1.499.878,25</b>	<b>5.873.378,25</b>
812	DESPORTO COMUNITÁRIO	1.429.500,00	1.460.000,00	1.484.000,00	1.499.878,25	5.873.378,25
91	Esporte e Lazer	1.429.500,00	1.460.000,00	1.484.000,00	1.499.878,25	5.873.378,25
1.020	CONSTRUÇÃO AMPLIAÇÃO OU REFORMA DE OBRAS PÚBLICAS	775.000,00	780.000,00	795.000,00	800.000,00	3.150.000,00
2.241	MANUTENÇÃO DAS ATIVIDADES DO ESPORTE E DO LAZER	654.500,00	680.000,00	689.000,00	699.878,25	2.723.378,25
17	<b>SECRETARIA MUNICIPAL DE CULTURA</b>	<b>3.558.750,00</b>	<b>3.600.000,00</b>	<b>3.630.000,00</b>	<b>3.646.000,00</b>	<b>14.434.750,00</b>
1	<b>SECRETARIA DE CULTURA</b>	<b>3.558.750,00</b>	<b>3.600.000,00</b>	<b>3.630.000,00</b>	<b>3.646.000,00</b>	<b>14.434.750,00</b>
13	<b>CULTURA</b>	<b>3.558.750,00</b>	<b>3.600.000,00</b>	<b>3.630.000,00</b>	<b>3.646.000,00</b>	<b>14.434.750,00</b>
392	DIFUSÃO CULTURAL	3.558.750,00	3.600.000,00	3.630.000,00	3.646.000,00	14.434.750,00
100	Cultura	3.558.750,00	3.600.000,00	3.630.000,00	3.646.000,00	14.434.750,00
1.020	CONSTRUÇÃO AMPLIAÇÃO OU REFORMA DE OBRAS PÚBLICAS	250.000,00	250.000,00	250.000,00	250.000,00	1.000.000,00





# MUNICÍPIO ITURAMA - MG

7/9

01/12/2017

CONSOLIDADO

PMI CMI

AÇÕES POR PROGRAMAS FUNÇÃO SUBFUNÇÃO E UNIDADES ORÇAMENTÁRIAS

EXERCÍCIO: 2018

CONSOLIDADO

PPA 2018 - 2021



## RESUMO DAS AÇÕES POR PROGRAMAS FUNÇÕES, SUBFUNÇÕES E UNIDADES ORÇAMENTÁRIAS

	2018	2019	2020	2021	TOTAL
2.261 MANUTENÇÃO DAS ATIVIDADES CULTURAIS	3.308.750,00	3.350.000,00	3.380.000,00	3.396.000,00	13.434.750,00
18 FUNDO MUNICIPAL DE PRESERVAÇÃO DO PATRIMONIO	471.500,00	481.500,00	491.500,00	500.000,00	1.944.500,00
1 PATRIMONIO CULTURAL	471.500,00	481.500,00	491.500,00	500.000,00	1.944.500,00
13 CULTURA	471.500,00	481.500,00	491.500,00	500.000,00	1.944.500,00
391 PATRIMÔNIO HISTÓRICO, ARTÍSTICO E ARQUEOLÓGICO	471.500,00	481.500,00	491.500,00	500.000,00	1.944.500,00
100 Cultura	471.500,00	481.500,00	491.500,00	500.000,00	1.944.500,00
2.265 MANUTENÇÃO DO PATRIMÔNIO CULTURAL	471.500,00	481.500,00	491.500,00	500.000,00	1.944.500,00
19 SECRETARIA MUNICIPAL DE TURISMO	1.428.000,00	1.108.099,01	785.000,00	796.000,00	4.117.099,01
1 SECRETARIA DE TURISMO	1.428.000,00	1.108.099,01	785.000,00	796.000,00	4.117.099,01
23 COMÉRCIO E SERVIÇOS	1.428.000,00	1.108.099,01	785.000,00	796.000,00	4.117.099,01
695 TURISMO	1.428.000,00	1.108.099,01	785.000,00	796.000,00	4.117.099,01
95 Turismo	1.428.000,00	1.108.099,01	785.000,00	796.000,00	4.117.099,01
1.014 INFRAESTRUTURA TURISTICA PARA CONSOLIDAÇÃO DA PRAIA	1.167.000,00	837.099,01	500.000,00	500.000,00	3.004.099,01
2.251 MANUTENÇÃO DAS ATIVIDADES DO TURISMO	261.000,00	271.000,00	285.000,00	296.000,00	1.113.000,00
2 PODER EXECUTIVO	15.078.925,14	4.480.800,00	4.609.800,00	4.708.800,00	28.878.325,14
15 SECRETARIA MUNICIPAL DE AGRICULTURA E PECUÁRIA	10.406.500,00	120.000,00	120.000,00	120.000,00	10.766.500,00
2 ASSISTÊNCIA AGROPECUÁRIA	10.406.500,00	120.000,00	120.000,00	120.000,00	10.766.500,00
20 AGRICULTURA	10.406.500,00	120.000,00	120.000,00	120.000,00	10.766.500,00
605 ABASTECIMENTO	5.215.000,00	5.000,00	5.000,00	5.000,00	5.230.000,00
18 Programa de apoio ao produtor rural	5.215.000,00	5.000,00	5.000,00	5.000,00	5.230.000,00
1.052 CONSTRUÇÃO DE FRIGORIFICO DE PEIXES	2.097.000,00	0,00	0,00	0,00	2.097.000,00
1.053 CENTRO DE CAPACITAÇÃO DE AGRICULTURA FAMILIAR	5.000,00	5.000,00	5.000,00	5.000,00	20.000,00
1.054 CONSTRUÇÃO DE FRIGORIFICO BOVINOS SUINOS	3.113.000,00	0,00	0,00	0,00	3.113.000,00
606 EXTENSÃO RURAL	113.000,00	115.000,00	115.000,00	115.000,00	458.000,00
18 Programa de apoio ao produtor rural	113.000,00	115.000,00	115.000,00	115.000,00	458.000,00
2.300 MANUTENÇÃO DAS ATIVIDADES AGROPECUÁRIAS	113.000,00	115.000,00	115.000,00	115.000,00	458.000,00
605 ABASTECIMENTO	5.078.500,00	0,00	0,00	0,00	5.078.500,00
18 Programa de apoio ao produtor rural	5.078.500,00	0,00	0,00	0,00	5.078.500,00
1.051 UNIDADE ARMAZENADORA DE GRÃOS	5.078.500,00	0,00	0,00	0,00	5.078.500,00
20 FUNDO MUNICIPAL DE ASSISTÊNCIA SOCIAL	4.541.425,14	4.225.800,00	4.351.800,00	4.448.800,00	17.567.825,14
1 FMS	4.541.425,14	4.225.800,00	4.351.800,00	4.448.800,00	17.567.825,14
8 ASSISTÊNCIA SOCIAL	4.541.425,14	4.225.800,00	4.351.800,00	4.448.800,00	17.567.825,14
122 ADMINISTRAÇÃO GERAL	67.228,68	70.800,00	73.800,00	76.800,00	288.628,68
111 Gestão de Ação Social	16.800,00	18.800,00	20.800,00	22.800,00	79.200,00
2.272 MANUTENÇÃO DOS CONSELHOS SOCIAIS	16.800,00	18.800,00	20.800,00	22.800,00	79.200,00
112 Proteção Social Básica	50.428,68	52.000,00	53.000,00	54.000,00	209.428,68
2.290 VIGILÂNCIA SÓCIOASSISTENCIAL	50.428,68	52.000,00	53.000,00	54.000,00	209.428,68
241 ASSISTÊNCIA AO IDOSO	89.620,00	90.000,00	91.000,00	92.000,00	362.620,00
112 Proteção Social Básica	89.620,00	90.000,00	91.000,00	92.000,00	362.620,00
2.421 ASSISTÊNCIA BÁSICA AO IDOSO	89.620,00	90.000,00	91.000,00	92.000,00	362.620,00
243 ASSISTÊNCIA À CRIANÇA E AO ADOLESCENTE	960.170,00	965.000,00	974.000,00	984.000,00	3.883.170,00
112 Proteção Social Básica	418.020,00	420.000,00	426.000,00	431.000,00	1.695.020,00
2.427 ASSISTENCIA BASICA A CRIANÇA E AO ADOLESCENTE	418.020,00	420.000,00	426.000,00	431.000,00	1.695.020,00
114 Proteção Social Especial de Alta Complexidade	542.150,00	545.000,00	548.000,00	553.000,00	2.188.150,00
2.423 ASSIST. ALTA COMPLEXIDADE A CRIANÇA E AO ADOLESCENTE	542.150,00	545.000,00	548.000,00	553.000,00	2.188.150,00
244 ASSISTÊNCIA COMUNITÁRIA	3.424.406,46	3.100.000,00	3.213.000,00	3.296.000,00	13.033.406,46
111 Gestão de Ação Social	504.284,36	517.000,00	528.000,00	543.000,00	2.092.284,36
2.272 MANUTENÇÃO DOS CONSELHOS SOCIAIS	404.908,00	415.000,00	423.000,00	435.000,00	1.677.908,00
2.280 GESTÃO DO BOLSA FAMÍLIA	99.376,36	102.000,00	105.000,00	108.000,00	414.376,36
112 Proteção Social Básica	2.920.122,10	2.583.000,00	2.685.000,00	2.753.000,00	10.941.122,10
1.064 CONSTRUÇÃO DE CENTRO DE CONVIVENCIA	420.368,00	425.000,00	430.000,00	440.000,00	1.715.368,00
1.065 CONSTRUÇÃO DO CRAS	454.849,19	0,00	0,00	0,00	454.849,19
2.286 MANUTENÇÃO DO CRAS	1.501.319,81	1.600.000,00	1.680.000,00	1.720.000,00	6.501.319,81
2.293 TRABALHO TÉCNICO SOCIAL - HABITACIONAL	100.967,10	108.000,00	115.000,00	118.000,00	441.967,10
2.424 ASSISTÊNCIA COMUNITÁRIA	442.618,00	450.000,00	460.000,00	475.000,00	1.827.618,00
21 FUNDO MUNICIPAL DIREITO DA CRIANÇA E ADOLESCENTE	131.000,00	135.000,00	138.000,00	140.000,00	544.000,00
1 FUNDO MUNICIPAL DIREITO DA CRIANÇA E ADOLESCENTE	131.000,00	135.000,00	138.000,00	140.000,00	544.000,00





# MUNICÍPIO ITURAMA - MG

8/9

01/12/2017

CONSOLIDADO

PMI CMI

AÇÕES POR PROGRAMAS FUNÇÃO SUBFUNÇÃO E UNIDADES ORÇAMENTÁRIAS

EXERCÍCIO: 2018

CONSOLIDADO

PPA 2018 - 2021



## RESUMO DAS AÇÕES POR PROGRAMAS FUNÇÕES, SUBFUNÇÕES E UNIDADES ORÇAMENTÁRIAS

	2018	2019	2020	2021	TOTAL
8 ASSISTÊNCIA SOCIAL	131.000,00	135.000,00	138.000,00	140.000,00	544.000,00
243 ASSISTÊNCIA À CRIANÇA E AO ADOLESCENTE	131.000,00	135.000,00	138.000,00	140.000,00	544.000,00
115 Atenção à Criança e ao adolescente	131.000,00	135.000,00	138.000,00	140.000,00	544.000,00
2.299 MANUTENÇÃO DO FUNDO MUNICIPAL DIREITOS CRIANÇA E ADOLESCENTE	131.000,00	135.000,00	138.000,00	140.000,00	544.000,00
2 PODER EXECUTIVO	954.950,00	960.000,00	990.000,00	1.005.000,00	3.909.950,00
15 SECRETARIA MUNICIPAL DE AGRICULTURA E PECUÁRIA	367.300,00	370.000,00	380.000,00	390.000,00	1.507.300,00
2 ASSISTÊNCIA AGROPECUÁRIA	367.300,00	370.000,00	380.000,00	390.000,00	1.507.300,00
20 AGRICULTURA	367.300,00	370.000,00	380.000,00	390.000,00	1.507.300,00
605 ABASTECIMENTO	367.300,00	370.000,00	380.000,00	390.000,00	1.507.300,00
131 Produzir no Campo	367.300,00	370.000,00	380.000,00	390.000,00	1.507.300,00
2.300 MANUTENÇÃO DAS ATIVIDADES AGROPECUÁRIAS	367.300,00	370.000,00	380.000,00	390.000,00	1.507.300,00
16 SECRETARIA MUNICIPAL DE INDÚSTRIA E COMÉRCIO	587.650,00	590.000,00	610.000,00	615.000,00	2.402.650,00
1 SECRETARIA DE INDÚSTRIA E COMÉRCIO	587.650,00	590.000,00	610.000,00	615.000,00	2.402.650,00
23 COMÉRCIO E SERVIÇOS	587.650,00	590.000,00	610.000,00	615.000,00	2.402.650,00
691 PROMOÇÃO COMERCIAL	587.650,00	590.000,00	610.000,00	615.000,00	2.402.650,00
152 APOIO AO TRABALHADOR E AO PEQUENO EMPRESÁRIO	587.650,00	590.000,00	610.000,00	615.000,00	2.402.650,00
2.425 MANUTENÇÃO DO CENTRO TECNOLÓGICO DO TRABALHADOR - CTT	587.650,00	590.000,00	610.000,00	615.000,00	2.402.650,00
2 PODER EXECUTIVO	69.120,00	75.000,00	78.000,00	80.000,00	302.120,00
1 PROCURADORIA JURÍDICA	69.120,00	75.000,00	78.000,00	80.000,00	302.120,00
1 PROCURADORIA	69.120,00	75.000,00	78.000,00	80.000,00	302.120,00
14 DIREITOS DA CIDADANIA	69.120,00	75.000,00	78.000,00	80.000,00	302.120,00
422 DIREITOS INDIVIDUAIS, COLETIVOS E DIFUSOS	69.120,00	75.000,00	78.000,00	80.000,00	302.120,00
40 Apoio e Defesa ao Consumidor	69.120,00	75.000,00	78.000,00	80.000,00	302.120,00
2.432 MANUTENÇÃO DO PROCON	69.120,00	75.000,00	78.000,00	80.000,00	302.120,00
2 PODER EXECUTIVO	2.081.366,12	1.774.000,00	1.755.000,00	1.770.000,00	7.380.366,12
20 FUNDO MUNICIPAL DE ASSISTÊNCIA SOCIAL	2.081.366,12	1.774.000,00	1.755.000,00	1.770.000,00	7.380.366,12
1 FMS	2.081.366,12	1.774.000,00	1.755.000,00	1.770.000,00	7.380.366,12
8 ASSISTÊNCIA SOCIAL	2.081.366,12	1.774.000,00	1.755.000,00	1.770.000,00	7.380.366,12
241 ASSISTÊNCIA AO IDOSO	334.660,00	341.000,00	352.000,00	355.000,00	1.382.660,00
113 Proteção Social Especial de Média Complexidade	334.660,00	341.000,00	352.000,00	355.000,00	1.382.660,00
2.429 ASSIST. MÉDIA COMPLEXIDADE AO IDOSO	40.270,00	41.000,00	42.000,00	43.000,00	166.270,00
2.430 ASSISTÊNCIA ALTA COMPLEXIDADE AO IDOSO	294.390,00	300.000,00	310.000,00	312.000,00	1.216.390,00
242 ASSISTÊNCIA AO PORTADOR DE DEFICIÊNCIA	191.203,60	195.000,00	198.000,00	200.000,00	784.203,60
113 Proteção Social Especial de Média Complexidade	191.203,60	195.000,00	198.000,00	200.000,00	784.203,60
2.422 ASSIST. MÉDIA COMPLEXIDADE A PORTADORES DE DEFICIÊNCIA	191.203,60	195.000,00	198.000,00	200.000,00	784.203,60
243 ASSISTÊNCIA À CRIANÇA E AO ADOLESCENTE	513.550,00	515.000,00	518.000,00	525.000,00	2.071.550,00
113 Proteção Social Especial de Média Complexidade	513.550,00	515.000,00	518.000,00	525.000,00	2.071.550,00
2.279 MANUTENÇÃO DO CONSELHO TUTELAR	513.550,00	515.000,00	518.000,00	525.000,00	2.071.550,00
242 ASSISTÊNCIA AO PORTADOR DE DEFICIÊNCIA	14.390,00	15.000,00	16.000,00	17.000,00	62.390,00
113 Proteção Social Especial de Média Complexidade	14.390,00	15.000,00	16.000,00	17.000,00	62.390,00
2.431 ASSIST. ALTA COMPLEXIDADE A PORTADORES DE DEFICIÊNCIA FÍSICA	14.390,00	15.000,00	16.000,00	17.000,00	62.390,00
243 ASSISTÊNCIA À CRIANÇA E AO ADOLESCENTE	55.470,00	58.000,00	61.000,00	63.000,00	237.470,00
113 Proteção Social Especial de Média Complexidade	55.470,00	58.000,00	61.000,00	63.000,00	237.470,00
2.428 ASSIST. MÉDIA COMPLEXIDADE A CRIANÇA E AO ADOLESCENTE	55.470,00	58.000,00	61.000,00	63.000,00	237.470,00
244 ASSISTÊNCIA COMUNITÁRIA	972.092,52	650.000,00	610.000,00	610.000,00	2.842.092,52
113 Proteção Social Especial de Média Complexidade	972.092,52	650.000,00	610.000,00	610.000,00	2.842.092,52
1.063 CONSTRUÇÃO, REFORMA E AMPLIAÇÃO DO CREAS	280.000,00	100.000,00	50.000,00	50.000,00	480.000,00
1.066 AMPLIAÇÃO DE UNIDADE DE ACOLHIMENTO	265.122,52	100.000,00	80.000,00	60.000,00	505.122,52
2.294 MANUTENÇÃO DO CREAS	426.970,00	450.000,00	480.000,00	500.000,00	1.856.970,00
2 PODER EXECUTIVO	2.000,00	0,00	0,00	0,00	2.000,00
16 SECRETARIA MUNICIPAL DE INDÚSTRIA E COMÉRCIO	2.000,00	0,00	0,00	0,00	2.000,00
1 SECRETARIA DE INDÚSTRIA E COMÉRCIO	2.000,00	0,00	0,00	0,00	2.000,00
22 INDÚSTRIA	2.000,00	0,00	0,00	0,00	2.000,00





# MUNICIPIO ITURAMA - MG

9/9

01/12/2017

CONSOLIDADO

PMI CMI

AÇÕES POR PROGRAMAS FUNÇÃO SUBFUNÇÃO E UNIDADES ORÇAMENTÁRIAS

EXERCICIO: 2018



CONSOLIDADO

PPA 2018 - 2021

## RESUMO DAS AÇÕES POR PROGRAMAS FUNÇÕES, SUBFUNÇÕES E UNIDADES ORÇAMENTÁRIAS

	2018	2019	2020	2021	TOTAL
661 PROMOÇÃO INDUSTRIAL	2.000,00	0,00	0,00	0,00	2.000,00
141 Produzir na Cidade	2.000,00	0,00	0,00	0,00	2.000,00
1.009 IMPLANTAÇÃO DE PARQUE INDUSTRIAL	2.000,00	0,00	0,00	0,00	2.000,00
<b>2 PODER EXECUTIVO</b>	<b>7.400.000,00</b>	<b>8.058.000,00</b>	<b>8.454.000,00</b>	<b>8.000.000,00</b>	<b>31.912.000,00</b>
<b>1 PROCURADORIA JURÍDICA</b>	<b>800.000,00</b>	<b>808.000,00</b>	<b>804.000,00</b>	<b>0,00</b>	<b>2.412.000,00</b>
<b>1 PROCURADORIA</b>	<b>800.000,00</b>	<b>808.000,00</b>	<b>804.000,00</b>	<b>0,00</b>	<b>2.412.000,00</b>
<b>4 ADMINISTRAÇÃO</b>	<b>800.000,00</b>	<b>808.000,00</b>	<b>804.000,00</b>	<b>0,00</b>	<b>2.412.000,00</b>
123 ADMINISTRAÇÃO FINANCEIRA	800.000,00	808.000,00	804.000,00	0,00	2.412.000,00
14 Dívida Pública Municipal	800.000,00	808.000,00	804.000,00	0,00	2.412.000,00
3.001 PRECATÓRIOS	800.000,00	808.000,00	804.000,00	0,00	2.412.000,00
<b>5 SECRETARIA MUNICIPAL DE FINANÇAS</b>	<b>6.600.000,00</b>	<b>7.250.000,00</b>	<b>7.650.000,00</b>	<b>8.000.000,00</b>	<b>29.500.000,00</b>
<b>3 TESOURARIA</b>	<b>6.600.000,00</b>	<b>7.250.000,00</b>	<b>7.650.000,00</b>	<b>8.000.000,00</b>	<b>29.500.000,00</b>
<b>28 ENCARGOS ESPECIAIS</b>	<b>3.600.000,00</b>	<b>3.750.000,00</b>	<b>3.850.000,00</b>	<b>4.000.000,00</b>	<b>15.200.000,00</b>
843 SERVIÇO DA DÍVIDA INTERNA	1.500.000,00	1.600.000,00	1.650.000,00	1.700.000,00	6.450.000,00
14 Dívida Pública Municipal	1.500.000,00	1.600.000,00	1.650.000,00	1.700.000,00	6.450.000,00
3.002 JUROS E ENCARGOS DA DÍVIDA PÚBLICA	1.500.000,00	1.600.000,00	1.650.000,00	1.700.000,00	6.450.000,00
846 OUTROS ENCARGOS ESPECIAIS	2.100.000,00	2.150.000,00	2.200.000,00	2.300.000,00	8.750.000,00
14 Dívida Pública Municipal	2.100.000,00	2.150.000,00	2.200.000,00	2.300.000,00	8.750.000,00
3.003 AMORTIZAÇÃO DA DÍVIDA PÚBLICA	2.100.000,00	2.150.000,00	2.200.000,00	2.300.000,00	8.750.000,00
<b>99 RESERVA DE CONTIGÊNCIA</b>	<b>3.000.000,00</b>	<b>3.500.000,00</b>	<b>3.800.000,00</b>	<b>4.000.000,00</b>	<b>14.300.000,00</b>
999 RESERVA DE CONTIGÊNCIA GERAL	3.000.000,00	3.500.000,00	3.800.000,00	4.000.000,00	14.300.000,00
9.999 RESERVA DE CONTINÊNCIA	3.000.000,00	3.500.000,00	3.800.000,00	4.000.000,00	14.300.000,00
9.999 RESERVA DE CONTINGÊNCIA	3.000.000,00	3.500.000,00	3.800.000,00	4.000.000,00	14.300.000,00

TOTAL GERAL:

170.390.000,00 156.205.901,01 150.130.443,36 148.718.355,47 625.444.699,8

SIPL

RelatorioUnidadeProgramas.rpt



# MUNICÍPIO ITURAMA - MG

CONSOLIDADO

PMI CMI

EVOLUÇÃO DAS RECEITAS - REALIZADA, ORÇADA E PROJEÇÕES DO QUADRIÊNIO.

EXERCÍCIO: 2018

CONSOLIDADO

PPA 2018 / 2021

1/11

05/12/2017



## EVOLUÇÃO DAS RECEITAS - REALIZADAS, ORÇADA E PROJEÇÕES DO QUADRIÊNIO

EVOLUÇÃO DAS RECEITAS REALIZADAS, ORÇADA E PROJEÇÕES %				PROJEÇÕES %							
Especificação				REALIZADA		ORÇADO	26,210	-8,320	-3,890	-0,940	TOTAL
				2015	2016	2017	2018	2019	2020	2021	PROJEÇÕES
1	RECEITAS CORRENTES			97.141.815,15	105.677.470,28	124.596.394,60	57.253.109,62	144.169.650,90	138.561.451,48	37.258.973,84	577.243.185,85
1.1	RECEITA TRIBUTÁRIA			14.173.914,49	14.077.580,76	16.538.000,00	20.872.609,80	19.136.008,66	18.391.617,93	18.218.736,72	76.618.973,11
1.1.1	IMPOSTOS			12.611.229,47	12.536.194,78	14.930.000,00	18.843.153,00	17.275.402,67	16.603.389,51	16.447.317,65	69.169.262,82
1.1.1.2	IMPOSTOS SOBRE O PATRIMÔNIO E A RENDA			7.000.288,45	7.031.630,27	8.000.000,00	10.096.800,00	9.256.746,24	8.896.658,81	8.813.030,22	37.063.235,27
1.1.1.2.1	IMPOSTO SOBRE A PROPRIEDADE TERRITORIAL RURAL			915.089,85	970.123,29	1.200.000,00	1.514.520,00	1.388.511,94	1.334.498,82	1.321.954,53	5.559.485,29
1.1.1.2.1.1	Imp. s/ Propriedade Ter. Rural - Municípios Conveniados			915.089,85	970.123,29	1.200.000,00	1.514.520,00	1.388.511,94	1.334.498,82	1.321.954,53	5.559.485,29
1.1.1.2.2	IMPOSTO SOBRE A PROPRIEDADE PREDIAL E TERRITORIAL URBANA			2.711.228,97	2.802.741,15	3.500.000,00	4.417.350,00	4.049.826,48	3.892.288,23	3.855.700,72	16.215.165,43
1.1.1.2.2.1	Imp. s/Propriedade Predial e Territorial Urbana - IPTU			0,00	2.803.921,16	3.500.000,00	4.417.350,00	4.049.826,48	3.892.288,23	3.855.700,72	16.215.165,43
1.1.1.2.4	IMPOSTO SOBRE A RENDA E PROVENTOS DE QUALQUER NATUREZA			1.727.329,99	1.926.064,93	1.600.000,00	2.019.360,00	1.851.349,25	1.779.331,76	1.762.606,04	7.412.647,05
1.1.1.2.4.31	IRRF - s/ Rendimentos do Trabalho			809.728,19	1.849.715,77	1.500.000,00	1.893.150,00	1.735.639,92	1.668.123,53	1.652.443,17	6.949.356,61
1.1.1.2.4.34	IRRF - s/ Outros Rendimentos			917.601,80	76.349,16	100.000,00	126.210,00	115.709,33	111.208,24	110.162,88	463.290,44
1.1.1.2.8	IMPOSTO SOBRE TRANSMISSÃO "INTER VIVOS" DE BENS IMÓVEIS E DE DIREITOS REAIS SOBRE IMÓVEIS			1.646.639,64	1.332.700,90	1.700.000,00	2.145.570,00	1.967.058,58	1.890.540,00	1.872.768,92	7.875.937,49
1.1.1.2.8.0	Imp. s/ Transm. "Inter Vivos" B. Imóveis e dir. Reais - ITBI			-3.880,00	0,00	0,00	0,00	0,00	0,00	0,00	0,00
1.1.1.2.8.1	Imp. s/ Transm. "Inter Vivos" B. Imóveis e dir. Reais - ITBI			0,00	1.341.586,01	1.700.000,00	2.145.570,00	1.967.058,58	1.890.540,00	1.872.768,92	7.875.937,49
1.1.1.3	IMPOSTOS SOBRE A PRODUÇÃO E A CIRCULAÇÃO			5.610.941,02	5.504.564,51	6.930.000,00	8.746.353,00	8.018.656,43	7.706.730,70	7.634.287,43	32.106.027,55
1.1.1.3.5	IMPOSTO SOBRE SERVIÇOS DE QUALQUER NATUREZA			5.610.941,02	5.504.564,51	6.930.000,00	8.746.353,00	8.018.656,43	7.706.730,70	7.634.287,43	32.106.027,55
1.1.1.3.5.1	Imp. s/Serviços de qualquer Natureza - ISSQN			5.610.941,02	5.504.564,51	6.930.000,00	8.746.353,00	8.018.656,43	7.706.730,70	7.634.287,43	32.106.027,55
1.1.2	TAXAS			1.562.685,02	1.541.385,98	1.608.000,00	2.029.456,80	1.860.605,99	1.788.228,42	1.771.419,07	7.449.710,29
1.1.2.1	TAXAS PELO EXERCÍCIO DO PODER DE POLÍCIA			589.547,61	527.864,54	496.000,00	626.001,60	573.918,27	551.592,85	546.407,87	2.297.920,59
1.1.2.1.25	TAXA DE LICENÇA PARA FUNCIONAMENTO DE ESTABELECIMENTOS COMERCIAIS, IND E PRESTADORA DE SERVIÇOS			338.212,78	365.138,48	340.000,00	429.114,00	393.411,72	378.108,00	374.553,78	1.575.187,50
1.1.2.1.25.1	Taxa Licença p/ Func. Est. Com. Ind. e Prest. Serviços			29.328,00	24.311,13	30.000,00	37.863,00	34.712,80	33.362,47	33.048,86	138.987,13
1.1.2.1.25.2	Taxa Renov. Licença Func. Est. Com. Ind. Prest. Serviços			293.358,42	320.526,50	290.000,00	366.009,00	335.557,05	322.503,88	319.472,35	1.343.542,28
1.1.2.1.25.3	Taxa Licença Exerc. Ativ. Eventual e/ou Ambulante			15.526,36	20.300,85	20.000,00	25.242,00	23.141,87	22.241,65	22.032,58	92.658,09
1.1.2.1.26	TAXA DE PUBLICIDADE COMERCIAL			1.232,33	1.782,11	3.000,00	3.786,30	3.471,28	3.336,25	3.304,89	13.898,71
1.1.2.1.26.1	Taxa de Publicidade Comercial			1.232,33	1.782,11	3.000,00	3.786,30	3.471,28	3.336,25	3.304,89	13.898,71
1.1.2.1.27	TAXA DE APREENSÃO E DEPÓSITO			0,00	0,00	1.000,00	1.262,10	1.157,09	1.112,08	1.101,63	4.632,90
1.1.2.1.27.1	Taxa de Apreensão e Depósito			0,00	0,00	1.000,00	1.262,10	1.157,09	1.112,08	1.101,63	4.632,90





# MUNICÍPIO ITURAMA - MG

CONSOLIDADO PMI CMI  
EVOLUÇÃO DAS RECEITAS - REALIZADA, ORÇADA E PROJEÇÕES DO QUADRIÊNIO.  
EXERCÍCIO: 2018

2/11  
05/12/2017



## CONSOLIDADO PPA 2018 / 2021

### EVOLUÇÃO DAS RECEITAS - REALIZADAS, ORÇADA E PROJEÇÕES DO QUADRIÊNIO

EVOLUÇÃO DAS RECEITAS - REALIZADAS, ORÇADA E PROJEÇÕES DO QUADRIÊNIO					PROJEÇÕES %								
Especificação					REALIZADA		ORÇADO	26,210	-8,320	-3,890	-0,940	TOTAL	
					2015	2016	2017	2018	2019	2020	2021	PROJEÇÕES	
1	1	2	1	28	TAXA DE FUNCIONAMENTO DE ESTABELECIMENTOS EM HORÁRIO ESPECIAL	125,92	364,00	1.000,00	1.262,10	1.157,09	1.112,08	1.101,63	4.632,90
1	1	2	1	28	Taxa Licença p/ Func. em Horário Especial	125,92	364,00	1.000,00	1.262,10	1.157,09	1.112,08	1.101,63	4.632,90
1	1	2	1	29	TAXA DE LICENÇA PARA EXECUÇÃO DE OBRAS	11.140,15	6.729,71	10.000,00	12.621,00	11.570,93	11.120,82	11.016,29	46.329,04
1	1	2	1	29	Taxa Licença para Execução de Obras	11.140,15	6.729,71	10.000,00	12.621,00	11.570,93	11.120,82	11.016,29	46.329,04
1	1	2	1	31	TAXA DE UTILIZAÇÃO DE ÁREA DE DOMÍNIO PÚBLICO	74.983,71	84.051,26	75.000,00	94.657,50	86.782,00	83.406,18	82.622,16	347.467,83
1	1	2	1	31	Taxa de Utilização de Área de Domínio Público	74.983,71	84.051,26	75.000,00	94.657,50	86.782,00	83.406,18	82.622,16	347.467,83
1	1	2	1	32	TAXA DE APROVAÇÃO DO PROJETO DE CONSTRUÇÃO CIVIL	58.217,73	42.380,95	50.000,00	63.105,00	57.854,66	55.604,12	55.081,44	231.645,22
1	1	2	1	32	Taxa de Aprovação do Projeto de Construção Civil	58.217,73	42.380,95	50.000,00	63.105,00	57.854,66	55.604,12	55.081,44	231.645,22
1	1	2	1	35	TAXA DE ALINHAMENTO E NIVELAMENTO	16.722,73	12.548,73	15.000,00	18.931,50	17.356,40	16.681,24	16.524,43	69.493,57
1	1	2	1	35	Taxa de Alinhamento e Nivelamento	16.722,73	12.548,73	15.000,00	18.931,50	17.356,40	16.681,24	16.524,43	69.493,57
1	1	2	1	99	OUTRAS TAXAS PELO EXERCÍCIO DO PODER DE POLÍCIA	88.912,26	14.869,30	1.000,00	1.262,10	1.157,09	1.112,08	1.101,63	4.632,90
1	1	2	1	99	Outras Taxas pelo Exercício do Poder de Polícia	88.912,26	14.869,30	1.000,00	1.262,10	1.157,09	1.112,08	1.101,63	4.632,90
1	1	2	2		TAXAS PELA PRESTAÇÃO DE SERVIÇOS	973.137,41	1.013.521,44	1.112.000,00	1.403.455,20	1.286.687,73	1.236.635,57	1.225.011,20	5.151.789,70
1	1	2	2	21	TAXAS DE SERVIÇOS CADASTRAIS	1.241,06	1.428,77	2.000,00	2.524,20	2.314,19	2.224,16	2.203,26	9.265,81
1	1	2	2	21	Taxas de Serviços Cadastrais	1.241,06	1.428,77	2.000,00	2.524,20	2.314,19	2.224,16	2.203,26	9.265,81
1	1	2	2	28	TAXA DE CEMITÉRIOS	0,00	0,00	10.000,00	12.621,00	11.570,93	11.120,82	11.016,29	46.329,04
1	1	2	2	28	Taxa de Cemitério	0,00	0,00	10.000,00	12.621,00	11.570,93	11.120,82	11.016,29	46.329,04
1	1	2	2	90	TAXA DE LIMPEZA PÚBLICA	381.732,28	411.988,20	600.000,00	757.260,00	694.255,97	667.249,41	660.977,27	2.779.742,65
1	1	2	2	90	Taxa de Limpeza Pública	381.732,28	411.988,20	600.000,00	757.260,00	694.255,97	667.249,41	660.977,27	2.779.742,65
1	1	2	2	99	OUTRAS TAXAS PELA PRESTAÇÃO DE SERVIÇOS	590.164,07	600.104,47	500.000,00	631.050,00	578.546,64	556.041,18	550.814,39	2.316.452,20
1	1	2	2	99	Outras taxas pela Prestação de Serviços	590.164,07	600.104,47	500.000,00	631.050,00	578.546,64	556.041,18	550.814,39	2.316.452,20
1	2				RECEITA DE CONTRIBUIÇÕES	1.921.095,82	2.064.332,90	1.809.745,00	2.284.079,16	2.094.043,78	2.012.585,48	1.993.667,17	8.384.375,59
1	2	3			CONTRIBUIÇÃO PARA O CUSTEIO DO SERVIÇO DE ILUMINAÇÃO PÚBLICA	1.921.095,82	2.064.332,90	1.809.745,00	2.284.079,16	2.094.043,78	2.012.585,48	1.993.667,17	8.384.375,59
1	2	3	0		CONTRIBUIÇÃO PARA O CUSTEIO DO SERVIÇO DE ILUMINAÇÃO PÚBLICA	1.921.095,82	2.064.332,90	1.809.745,00	2.284.079,16	2.094.043,78	2.012.585,48	1.993.667,17	8.384.375,59
1	2	3	0	0	CONTRIBUIÇÃO PARA O CUSTEIO DO SERVIÇO DE ILUMINAÇÃO PÚBLICA	1.921.095,82	2.064.332,90	1.809.745,00	2.284.079,16	2.094.043,78	2.012.585,48	1.993.667,17	8.384.375,59
1	2	3	0	0	Contribuição p/ Custeio de Serv. de Ilum. Pública	1.921.095,82	2.064.332,90	1.809.745,00	2.284.079,16	2.094.043,78	2.012.585,48	1.993.667,17	8.384.375,59
1	3				RECEITA PATRIMONIAL	470.921,31	379.819,65	308.682,00	389.587,55	357.173,87	343.279,80	340.052,97	1.430.094,20
1	3	1			RECEITAS IMOBILIÁRIAS	34.734,63	20.870,55	25.000,00	31.552,50	28.927,33	27.802,06	27.540,72	115.822,61





# MUNICÍPIO ITURAMA - MG

CONSOLIDADO

PMI CMI

EVOLUÇÃO DAS RECEITAS - REALIZADA, ORÇADA E PROJEÇÕES DO QUADRIÊNIO.

EXERCÍCIO: 2018

CONSOLIDADO

PPA 2018 / 2021

3/11  
05/12/2017



## EVOLUÇÃO DAS RECEITAS - REALIZADAS, ORÇADA E PROJEÇÕES DO QUADRIÊNIO

Especificação					PROJEÇÕES %							
					REALIZADA		ORÇADO	26,210	-8,320	-3,890	-0,940	TOTAL
					2015	2016	2017	2018	2019	2020	2021	PROJEÇÕES
1 3 1 1	ALUGUÊIS	34.734,63	20.870,55	25.000,00	31.552,50	28.927,33	27.802,06	27.540,72	115.822,61			
1 3 1 1 0	ALUGUÊIS	34.734,63	20.870,55	25.000,00	31.552,50	28.927,33	27.802,06	27.540,72	115.822,61			
1 3 1 1 0 1	Aluguéis	34.734,63	20.870,55	25.000,00	31.552,50	28.927,33	27.802,06	27.540,72	115.822,61			
1 3 2	RECEITAS DE VALORES MOBILIÁRIOS	436.186,68	358.949,10	283.682,00	358.035,05	328.246,54	315.477,75	312.512,25	1.314.271,59			
1 3 2 5	REMUNERAÇÃO DE DEPÓSITOS BANCÁRIOS	436.186,68	358.949,10	283.682,00	358.035,05	328.246,54	315.477,75	312.512,25	1.314.271,59			
1 3 2 5 1	REMUNERAÇÃO DE DEPÓSITOS DE RECURSOS VINCULADOS	331.828,76	257.404,83	236.000,00	297.855,60	273.074,01	262.451,43	259.984,39	1.093.365,44			
1 3 2 5 1 1	Receita de Rem. Dep. Banc. Rec. Vinc. - Royalties	2.461,11	4.205,87	1.000,00	1.262,10	1.157,09	1.112,08	1.101,63	4.632,90			
1 3 2 5 1 2	Receita de Rem. Dep. Banc. Rec. Vinc. - FUNDEB	41.067,08	33.040,47	35.000,00	44.173,50	40.498,26	38.922,88	38.557,01	162.151,65			
1 3 2 5 1 3	Receita de Rem. Dep. Banc. Rec. Vinc. - Fundo de Saúde	110.693,95	90.710,33	51.000,00	64.367,10	59.011,76	56.716,20	56.183,07	236.278,12			
1 3 2 5 1 5	Receita de Rem. Dep. Banc. Rec. Vinc. - Fundo Mun. Educação	9.975,21	6.441,08	14.000,00	17.669,40	16.199,31	15.569,15	15.422,80	64.860,66			
1 3 2 5 1 6	Receita de Rem. Dep. Banc. Rec. Vinc. - Ações Serv. Públ. de Saúde	9.159,41	7.326,24	40.000,00	50.484,00	46.283,73	44.483,29	44.065,15	185.316,18			
1 3 2 5 1 9	Receita de Rem. Dep. Banc. Vinc. - CIDE	606,35	1.353,89	1.000,00	1.262,10	1.157,09	1.112,08	1.101,63	4.632,90			
1 3 2 5 1 10	Receita de Rem. Dep. Banc. Rec. Vinc. - FNAS	15.327,06	10.971,77	15.000,00	18.931,50	17.356,40	16.681,24	16.524,43	69.493,57			
1 3 2 5 1 99	Receita de Rem. Outros Dep. Banc. Rec. Vinc.	142.538,59	103.355,18	79.000,00	99.705,90	91.410,37	87.854,51	87.028,67	365.999,45			
1 3 2 5 2	REMUNERAÇÃO DE DEPÓSITOS DE RECURSOS NÃO VINCULADOS	104.357,92	101.544,27	47.682,00	60.179,45	55.172,52	53.026,31	52.527,86	220.906,15			
1 3 2 5 2 1	Receita Rem. Dep. de Poupança	49.474,05	46.177,50	15.432,00	19.476,73	17.856,26	17.161,65	17.000,34	71.494,98			
1 3 2 5 2 99	Remuneração de Outros Dep. Rec. Não Vinc.	54.883,87	55.366,77	32.250,00	40.702,73	37.316,26	35.864,66	35.527,53	149.411,17			
1 3 6	RECEITA DA CESSÃO DE DIREITOS	0,00	0,00	0,00	0,00	0,00	0,00	0,00	0,00			
1 3 6 1	RECEITA DE CESSÃO DO DIREITO DE OPERACIONALIZAÇÃO DE PAGAMENTOS	0,00	0,00	0,00	0,00	0,00	0,00	0,00	0,00			
1 3 6 1 1	RECEITA DE CESSÃO DO DIREITO DE OPERACIONALIZAÇÃO DA FOLHA DE PAGAMENTO DE PESSOAL	0,00	0,00	0,00	0,00	0,00	0,00	0,00	0,00			
1 3 6 1 1 0	Receita de Cessão do Direito de Operacionalização da Folha de Pagamento de Pessoal	0,00	0,00	0,00	0,00	0,00	0,00	0,00	0,00			
1 6	RECEITA DE SERVIÇOS	313.102,17	338.341,92	172.299,00	217.458,57	199.366,02	191.610,68	189.809,54	798.244,80			
1 6 0	RECEITA DE SERVIÇOS	313.102,17	338.341,92	172.299,00	217.458,57	199.366,02	191.610,68	189.809,54	798.244,80			
1 6 0 0	RECEITA DE SERVIÇOS	313.102,17	338.341,92	172.299,00	217.458,57	199.366,02	191.610,68	189.809,54	798.244,80			
1 6 0 0 3	SERVIÇOS DE TRANSPORT	38.449,50	55.379,50	80.000,00	100.968,00	92.567,46	88.966,59	88.130,30	370.632,35			
1 6 0 0 3 6	Receita Terminais Rodoviários	38.449,50	55.379,50	80.000,00	100.968,00	92.567,46	88.966,59	88.130,30	370.632,35			
1 6 0 0 5	SERVIÇOS DE SAÚDE	240.355,67	250.422,20	33.399,00	42.152,88	38.645,76	37.142,44	36.793,30	154.734,37			





# MUNICÍPIO ITURAMA - MG

CONSOLIDADO

PMI CMI

EVOLUÇÃO DAS RECEITAS - REALIZADA, ORÇADA E PROJEÇÕES DO QUADRIÊNIO.

EXERCÍCIO: 2018

CONSOLIDADO

PPA 2018 / 2021

4/11

05/12/2017



## EVOLUÇÃO DAS RECEITAS - REALIZADAS, ORÇADA E PROJEÇÕES DO QUADRIÊNIO

EVOLUÇÃO DAS RECEITAS - REALIZADAS, ORÇADA E PROJEÇÕES DO QUADRO				PROJEÇÕES %							
Especificação				REALIZADA		ORÇADO	26,210	-8,320	-3,890	-0,940	TOTAL
				2015	2016	2017	2018	2019	2020	2021	PROJEÇÕES
1 6 0 0 5 1	Serviços Hospitalares	240.355,67	250.422,20	33.399,00	42.152,88	38.645,76	37.142,44	36.793,30	154.734,37		
1 6 0 0 13	SERVIÇOS ADMINISTRATIVOS	220,00	1.018,22	10.000,00	12.621,00	11.570,93	11.120,82	11.016,29	46.329,04		
1 6 0 0 13 1	Serviços de Inscrição em Concursos Públicos	0,00	0,00	1.000,00	1.262,10	1.157,09	1.112,08	1.101,63	4.632,90		
1 6 0 0 13 2	Serviços de Vendas de Editais	220,00	1.018,22	5.000,00	6.310,50	5.785,47	5.560,41	5.508,14	23.164,52		
1 6 0 0 13 7	Serviços de Fotocópias Heliográficas	0,00	0,00	3.000,00	3.786,30	3.471,28	3.336,25	3.304,89	13.898,71		
1 6 0 0 13 99	Outros Serviços Administração	0,00	0,00	1.000,00	1.262,10	1.157,09	1.112,08	1.101,63	4.632,90		
1 6 0 0 45	SERVIÇOS DE PREPARAÇÃO DA TERRA EM PROPRIEDADES PARTICULARES	0,00	0,00	6.000,00	7.572,60	6.942,56	6.672,49	6.609,77	27.797,43		
1 6 0 0 45 1	Serviços prep. Terra propr. Particular	0,00	0,00	6.000,00	7.572,60	6.942,56	6.672,49	6.609,77	27.797,43		
1 6 0 0 46	SERVIÇOS DE CEMITÉRIO	34.077,00	31.522,00	40.000,00	50.484,00	46.283,73	44.483,29	44.065,15	185.316,18		
1 6 0 0 46 1	Serviços de Cemitério	34.077,00	31.522,00	40.000,00	50.484,00	46.283,73	44.483,29	44.065,15	185.316,18		
1 6 0 0 99	OUTROS SFRVIÇOS	0,00	0,00	2.900,00	3.660,09	3.355,57	3.225,04	3.194,72	13.435,42		
1 6 0 0 99 1	Serviços Diversos	0,00	0,00	2.900,00	3.660,09	3.355,57	3.225,04	3.194,72	13.435,42		
1 7	TRANSFERÊNCIAS CORRENTES	78.376.707,75	87.384.341,12	103.830.822,32	31.044.880,85	120.141.946,76	115.468.425,03	14.383.021,84	481.038.274,49		
1 7 2	TRANSFERÊNCIAS INTERGOVERNAMENTAIS	78.263.093,97	86.907.545,50	103.156.366,32	30.193.649,93	119.361.538,26	114.718.374,42	13.640.021,70	477.913.584,31		
1 7 2 1	TRANSFERÊNCIAS DA UNIÃO	25.504.512,44	30.948.888,29	35.953.524,00	45.376.942,64	41.601.581,01	39.983.279,51	39.607.436,68	166.569.239,85		
1 7 2 1 1	PARTICIPAÇÃO NA RECEITA DA UNIÃO	15.917.651,53	20.881.571,07	21.120.000,00	26.655.552,00	24.437.810,07	23.487.179,26	23.266.399,78	97.846.941,11		
1 7 2 1 1 2	Cota-Parte Fundo Participação Municípios - FPM	15.917.651,53	20.881.571,07	21.120.000,00	26.655.552,00	24.437.810,07	23.487.179,26	23.266.399,78	97.846.941,11		
1 7 2 1 1 4	Cota-parte do Fundo de Participacao dos Municípios - 1% Cota entregue no mes de julho	0,00	0,00	0,00	0,00	0,00	0,00	0,00	0,00		
1 7 2 1 22	TRANSFERÊNCIA DA COMPENSAÇÃO FINANCEIRA PELA EXPLORAÇÃO DE RECURSOS NATURAIS	662.622,48	661.288,20	3.913.550,00	4.939.291,46	4.528.342,41	4.352.189,89	4.311.279,30	18.131.103,05		
1 7 2 1 22 11	Cota-Parte da Comp. Financ. rec. hídricos - Royalties Itaipu	442.540,83	450.131,69	3.600.000,00	4.543.560,00	4.165.535,81	4.003.496,47	3.965.863,60	16.678.455,87		
1 7 2 1 22 20	Cota-Parte da Comp. Financ. de Rec. Minerais - CFEM	11.501,59	10.099,26	37.550,00	47.391,86	43.448,85	41.758,69	41.366,16	173.965,56		
1 7 2 1 22 70	Cota-Parte Fundo Especial do Petroleo - FEP	208.580,06	201.057,25	276.000,00	348.339,60	319.357,75	306.934,73	304.049,54	1.278.681,62		
1 7 2 1 33	TRANSFERÊNCIA DE RECURSOS DO SISTEMA ÚNICO DE SAÚDE (SUS) REPASSES FUNDO A FUNDO	6.005.901,16	6.239.411,74	8.066.376,00	10.180.573,15	9.333.549,46	8.970.474,39	8.886.151,93	37.370.748,93		
1 7 2 1 33 11	Transf. Rec. SUS - Bloco Atenção Básica	2.787.715,37	3.027.059,31	3.602.182,00	4.546.313,90	4.168.060,59	4.005.923,03	3.968.267,35	16.688.564,87		
1 7 2 1 33 12	Transf. Rec. SUS - Bloco MAC Hospitalar e Ambulatorial	2.814.641,99	2.703.344,66	3.581.327,00	4.519.992,81	4.143.929,41	3.982.730,55	3.945.292,88	16.591.945,65		
1 7 2 1 33 13	Transf. Rec.SUS - Bloco Vigilância Saúde	240.433,05	301.412,27	582.120,00	734.693,65	673.567,14	647.365,38	641.280,14	2.696.906,31		
1 7 2 1 33 14	Transf. Rec. SUS - Bloco Assistência Farmacêutica	163.110,75	207.595,50	200.747,00	253.362,79	232.283,00	223.247,20	221.148,67	930.041,66		
1 7 2 1 33 15	Transf. Rec. SUS - Bloco Gestão do SUS	0,00	0,00	100.000,00	126.210,00	115.709,33	111.208,24	110.162,88	463.290,44		





# MUNICÍPIO ITURAMA - MG

CONSOLIDADO PMI CMI  
EVOLUÇÃO DAS RECEITAS - REALIZADA, ORÇADA E PROJEÇÕES DO QUADRIÊNIO.  
EXERCÍCIO: 2018

5/11  
05/12/2017



## CONSOLIDADO PPA 2018 / 2021

### EVOLUÇÃO DAS RECEITAS - REALIZADAS, ORÇADA E PROJEÇÕES DO QUADRIÊNIO

			PROJEÇÕES %					
Especificação	REALIZADA		ORÇADO	26,210	-8,320	-3,890	-0,940	TOTAL
	2015	2016	2017	2018	2019	2020	2021	PROJEÇÕES
1 7 2 1 34 TRANSFERÊNCIA DE RECURSOS DO FUNDO NACIONAL DE ASSISTÊNCIA SOCIAL (FNAS)	570.722,78	640.564,10	691.542,00	872.795,16	800.178,60	769.051,65	761.822,57	3.203.847,98
1 7 2 1 34 1 Transf. Rec. Fundo Nacional Assist. Social - FNAS	570.722,78	640.564,10	691.542,00	872.795,16	800.178,60	769.051,65	761.822,57	3.203.847,98
1 7 2 1 35 TRANSFERÊNCIA DE RECURSOS DO FUNDO NACIONAL DO DESENVOLVIMENTO DA EDUCAÇÃO (FNDE)	1.680.036,73	1.462.808,38	1.398.064,00	1.764.496,57	1.617.690,46	1.554.762,30	1.540.147,53	6.477.096,87
1 7 2 1 35 1 Transf. do Salário-Educação	1.018.078,20	956.265,39	908.064,00	1.146.067,57	1.050.714,75	1.009.841,95	1.000.349,43	4.206.973,71
1 7 2 1 35 3 Transf. Diretas do FNDE Ref. ao Prog. Nacional de Alimentação Escolar - PNAE	449.056,40	428.963,60	408.000,00	514.936,80	472.094,06	453.729,60	449.464,54	1.890.225,00
1 7 2 1 35 4 Transf. Diretas do FNDE Referente ao PNATE	43.402,13	47.174,36	62.000,00	78.250,20	71.739,78	68.949,11	68.300,98	287.240,07
1 7 2 1 35 99 Outras Transf. Diretas do FNDE	169.500,00	30.405,03	20.000,00	25.242,00	23.141,87	22.241,65	22.032,58	92.658,09
1 7 2 1 36 TRANSFERÊNCIA FINANCEIRA DO ICMS - DESONERAÇÃO - LC Nº 87/96	229.400,76	214.088,64	320.000,00	403.872,00	370.269,85	355.866,35	352.521,21	1.482.529,41
1 7 2 1 36 1 Transf. Financeira do ICMS - Desoneração - LC 87/96	229.400,76	214.088,64	320.000,00	403.872,00	370.269,85	355.866,35	352.521,21	1.482.529,41
1 7 2 1 99 OUTRAS TRANSFERÊNCIAS DA UNIÃO	438.177,00	849.156,16	443.992,00	560.362,30	513.740,16	493.755,67	489.114,36	2.056.972,49
1 7 2 1 99 1 Demais Transferências da União	438.177,00	849.156,16	443.992,00	560.362,30	513.740,16	493.755,67	489.114,36	2.056.972,49
1 7 2 2 TRANSFERÊNCIAS DOS ESTADOS	41.628.737,55	43.447.145,94	53.702.842,32	67.778.357,29	62.139.197,97	59.721.983,16	59.160.596,52	248.800.134,94
1 7 2 2 1 PARTICIPAÇÃO NA RECEITA DO ESTADO	39.151.058,86	39.912.928,93	49.717.886,88	62.748.945,03	57.528.232,80	55.290.384,55	54.770.654,93	230.338.217,32
1 7 2 2 1 1 Cota-Parte do ICMS	34.318.274,30	34.915.695,32	44.405.166,88	56.043.761,12	51.380.920,19	49.382.202,40	48.918.009,70	205.724.893,41
1 7 2 2 1 2 Cota-Parte do IPVA	4.193.272,02	4.502.554,85	4.640.000,00	5.856.144,00	5.368.912,82	5.160.062,11	5.111.557,53	21.496.676,46
1 7 2 2 1 4 Cota-Parte do IPI s/ Exportação	618.264,66	433.266,88	662.720,00	836.418,91	766.828,86	736.999,22	730.071,42	3.070.318,41
1 7 2 2 1 13 Cota-Parte da Contribuição de Interv. no Domínio Econômico - CIDE	21.247,94	61.411,88	10.000,00	12.621,00	11.570,93	11.120,82	11.016,29	46.329,04
1 7 2 2 22 TRANSFERÊNCIA DA COTA-PARTE DA COMPENSAÇÃO FINANCEIRA (25%)	1.432.636,38	2.634.769,65	2.850.643,44	3.597.797,09	3.298.460,37	3.170.150,26	3.140.350,85	13.206.758,56
1 7 2 2 22 11 Cota-Parte da Compensação Financ. Rec. Hidricos	1.432.636,38	2.634.769,65	2.850.643,44	3.597.797,09	3.298.460,37	3.170.150,26	3.140.350,85	13.206.758,56
1 7 2 2 33 TRANSFERÊNCIA DE RECURSOS DO ESTADO PARA PROGRAMAS DE SAÚDE - REPASSES FUNDO A FUNDO	940.551,11	847.201,76	1.134.312,00	1.431.615,18	1.312.504,79	1.261.448,36	1.249.590,74	5.255.159,07
1 7 2 2 33 0 Transferência de Recursos do Estado para Programas de Saúde - Repasses Fundo a Fundo	147.441,00	0,00	0,00	0,00	0,00	0,00	0,00	0,00
1 7 2 2 33 1 Programa Saúde em Casa	112.200,00	0,00	0,00	0,00	0,00	0,00	0,00	0,00
1 7 2 2 33 2 Pró-Urg. Progr. Fort. Portas	562.500,00	0,00	0,00	0,00	0,00	0,00	0,00	0,00
1 7 2 2 99 OUTRAS TRANSFERÊNCIAS DO ESTADO	104.491,20	52.245,60	0,00	0,00	0,00	0,00	0,00	0,00
1 7 2 2 99 51 Transferências de Recursos FEAS- Fundo Est. de Assistência Social	104.491,20	52.245,60	0,00	0,00	0,00	0,00	0,00	0,00





# MUNICÍPIO ITURAMA - MG

CONSOLIDADO

PMI CMI

EVOLUÇÃO DAS RECEITAS - REALIZADA, ORÇADA E PROJEÇÕES DO QUADRIÊNIO.

EXERCÍCIO: 2018

CONSOLIDADO

PPA 2018 / 2021

6/11  
05/12/2017



## EVOLUÇÃO DAS RECEITAS - REALIZADAS, ORÇADA E PROJEÇÕES DO QUADRIÊNIO

					PROJEÇÕES %				
Especificação		REALIZADA		ORÇADO	26,210	-8,320	-3,890	-0,940	TOTAL
		2015	2016	2017	2018	2019	2020	2021	PROJEÇÕES
1 7 2 2 99 52	Outras Transferências do Estado	0,00	0,00	0,00	0,00	0,00	0,00	0,00	0,00
1 7 2 4	TRANSFERÊNCIAS MULTIGOVERNAMENTAIS	11.129.843,98	12.511.511,27	13.500.000,00	17.038.350,00	15.620.759,28	15.013.111,74	14.871.988,49	62.544.209,52
1 7 2 4 1	TRANSFERÊNCIAS DE RECURSOS DO FUNDEB	11.129.843,98	12.511.511,27	13.500.000,00	17.038.350,00	15.620.759,28	15.013.111,74	14.871.988,49	62.544.209,52
1 7 2 4 1 1	Transf. de Recursos do FUNDEB	11.129.843,98	12.511.511,27	13.500.000,00	17.038.350,00	15.620.759,28	15.013.111,74	14.871.988,49	62.544.209,52
1 7 6	TRANSFERÊNCIAS DE CONVÊNIOS	113.613,78	476.795,62	674.456,00	851.230,92	780.408,51	750.050,61	743.000,14	3.124.690,18
1 7 6 1	TRANSFERÊNCIAS DE CONVÊNIOS DA UNIÃO E DE SUAS ENTIDADES	42.862,38	166.795,62	0,00	0,00	0,00	0,00	0,00	0,00
1 7 6 1 3	TRANSFERÊNCIAS DE CONVÊNIOS DA UNIÃO DESTINADAS A PROGRAMAS DE ASSISTÊNCIA SOCIAL	0,00	166.795,62	0,00	0,00	0,00	0,00	0,00	0,00
1 7 6 1 3 0	Transf.Conv Dest. Prog. Ass. Social	0,00	166.795,62	0,00	0,00	0,00	0,00	0,00	0,00
1 7 6 1 99	OUTRAS TRANSFERÊNCIAS DE CONVÊNIOS DA UNIÃO	42.862,38	0,00	0,00	0,00	0,00	0,00	0,00	0,00
1 7 6 1 99 1	Projeto de Trabalho Social	42.862,38	0,00	0,00	0,00	0,00	0,00	0,00	0,00
1 7 6 2	TRANSFERÊNCIAS DE CONVÊNIOS DO ESTADO E DE SUAS ENTIDADES	59.912,74	310.000,00	240.000,00	302.904,00	277.702,39	266.899,76	264.390,91	1.111.897,06
1 7 6 2 1	TRANSFERÊNCIAS DE CONVÊNIOS DO ESTADO PARA O SISTEMA ÚNICO DE SAÚDE (SUS)	0,00	310.000,00	0,00	0,00	0,00	0,00	0,00	0,00
1 7 6 2 2	TRANSFERÊNCIAS DE CONVÊNIOS DO ESTADO DESTINADAS A PROGRAMAS DE EDUCAÇÃO	59.912,74	0,00	120.000,00	151.452,00	138.851,19	133.449,88	132.195,45	555.948,53
1 7 6 2 2 1	Conv. SEE/MG 0110/2008 Transp. Escolar	59.912,74	0,00	0,00	0,00	0,00	0,00	0,00	0,00
1 7 6 2 99	OUTRAS TRANSFERÊNCIAS DE CONVÊNIO DOS ESTADOS	0,00	0,00	120.000,00	151.452,00	138.851,19	133.449,88	132.195,45	555.948,53
1 7 6 2 99 1	Demais Transf. de Convênios e Estado	0,00	0,00	120.000,00	151.452,00	138.851,19	133.449,88	132.195,45	555.948,53
1 7 6 3	TRANSFERÊNCIAS DE CONVÊNIOS DOS MUNICÍPIOS E DE SUAS ENTIDADES	0,00	0,00	0,00	0,00	0,00	0,00	0,00	0,00
1 7 6 3 99	OUTRAS TRANSFERÊNCIAS DE CONVÊNIOS DOS MUNICÍPIOS	0,00	0,00	0,00	0,00	0,00	0,00	0,00	0,00
1 7 6 3 99 0	Outras Transferências de Convênios dos Municípios	0,00	0,00	0,00	0,00	0,00	0,00	0,00	0,00
1 7 6 3 99 0 1	FMAS- CONVÊNIO CASA ACOIHOAMENTO	0,00	0,00	0,00	0,00	0,00	0,00	0,00	0,00
1 7 6 4	TRANSFERÊNCIAS DE CONVÊNIOS DE INSTITUIÇÕES PRIVADAS	10.838,66	0,00	434.456,00	548.326,92	502.706,12	483.150,85	478.609,23	2.012.793,12
1 7 6 4 0	TRANSFERÊNCIAS DE CONVÊNIOS DE INSTITUIÇÕES PRIVADAS	10.838,66	0,00	434.456,00	548.326,92	502.706,12	483.150,85	478.609,23	2.012.793,12
1 7 6 4 0 1	Convênios de Instituições Privadas	10.838,66	0,00	434.456,00	548.326,92	502.706,12	483.150,85	478.609,23	2.012.793,12
1 9	OUTRAS RECEITAS CORRENTES	1.886.073,61	1.433.053,93	1.936.846,28	2.444.493,69	2.241.111,81	2.153.932,57	2.133.685,60	8.973.223,67
1 9 1	MULTAS E JUROS DE MORA	731.000,23	526.796,60	905.305,00	1.142.585,44	1.047.522,33	1.006.773,71	997.310,04	4.194.191,53





# MUNICÍPIO ITURAMA - MG

CONSOLIDADO PMI CMI  
EVOLUÇÃO DAS RECEITAS - REALIZADA, ORÇADA E PROJEÇÕES DO QUADRIÊNIO.  
EXERCÍCIO: 2018

7/11  
05/12/2017



CONSOLIDADO  
PPA 2018 / 2021

## EVOLUÇÃO DAS RECEITAS - REALIZADAS, ORÇADA E PROJEÇÕES DO QUADRIÊNIO

					PROJEÇÕES %				
Especificação		REALIZADA		ORÇADO	26,210	-8,320	-3,890	-0,940	TOTAL
		2015	2016	2017	2018	2019	2020	2021	PROJEÇÕES
1 9 1 1	MULTAS E JUROS DE MORA DOS TRIBUTOS	167.844,21	106.213,55	82.305,00	103.877,14	95.234,56	91.529,94	90.669,56	381.311,20
1 9 1 1 8	MULTAS E JUROS DE MORA DO IMPOSTO SOBRE A PROPRIEDADE TERRITORIAL RURAL	0,00	0,00	1.000,00	1.262,10	1.157,09	1.112,08	1.101,63	4.632,90
1 9 1 1 8 1	Multas e Juros de Mora do ITR - Munic. Conveniados	0,00	0,00	1.000,00	1.262,10	1.157,09	1.112,08	1.101,63	4.632,90
1 9 1 1 38	MULTAS E JUROS DE MORA DO IMPOSTO SOBRE A PROPRIEDADE PREDIAL E TERRITORIAL URBANA (IPTU)	50.858,61	36.754,86	25.305,00	31.937,44	29.280,25	28.141,24	27.876,72	117.235,65
1 9 1 1 38 1	Multas e Juros de Mora do IPTU	50.858,61	36.754,86	25.305,00	31.937,44	29.280,25	28.141,24	27.876,72	117.235,65
1 9 1 1 39	MULTAS E JUROS DE MORA DO IMPOSTO SOBRE A TRANSFERÊNCIA DE BENS IMÓVEIS (ITBI)	0,00	0,00	1.000,00	1.262,10	1.157,09	1.112,08	1.101,63	4.632,90
1 9 1 1 39 1	Multas e Juros de Mora do ITBI	0,00	0,00	1.000,00	1.262,10	1.157,09	1.112,08	1.101,63	4.632,90
1 9 1 1 40	MULTAS E JUROS DE MORA DO IMPOSTO SOBRE SERVIÇOS DE QUALQUER NATUREZA (ISS)	89.241,16	56.753,25	35.000,00	44.173,50	40.498,26	38.922,88	38.557,01	162.151,65
1 9 1 1 40 1	Multas e Juros de Mora de ISS	89.241,16	56.753,25	35.000,00	44.173,50	40.498,26	38.922,88	38.557,01	162.151,65
1 9 1 1 99	MULTAS E JUROS DE MORA DE OUTROS TRIBUTOS	27.744,44	12.705,44	20.000,00	25.242,00	23.141,87	22.241,65	22.032,58	92.658,09
1 9 1 1 99 1	Multas e Juros de Mora de Outros Tributos	27.744,44	12.705,44	20.000,00	25.242,00	23.141,87	22.241,65	22.032,58	92.658,09
1 9 1 3	MULTAS E JUROS DE MORA DA DÍVIDA ATIVA DOS TRIBUTOS	488.970,49	420.583,05	582.000,00	734.542,20	673.428,29	647.231,93	641.147,95	2.696.350,37
1 9 1 3 8	MULTAS E JUROS DE MORA DA DÍVIDA ATIVA DO IMPOSTO SOBRE A PROPRIEDADE TERRITORIAL RURAL (ITR)	447,64	0,00	1.000,00	1.262,10	1.157,09	1.112,08	1.101,63	4.632,90
1 9 1 3 8 1	Multas e Juros de Mora Div. Ativa ITR - Munic. Conv.	447,64	0,00	1.000,00	1.262,10	1.157,09	1.112,08	1.101,63	4.632,90
1 9 1 3 11	MULTAS E JUROS DE MORA DA DÍVIDA ATIVA DO IMPOSTO SOBRE A PROP. PREDIAL E TERRITORIAL URBANA (IPTU)	425.698,43	362.347,16	400.000,00	504.840,00	462.837,31	444.832,94	440.651,51	1.853.161,76
1 9 1 3 11 1	Multas e Juros de Mora da Div. Ativa IPTU	425.698,43	362.347,16	400.000,00	504.840,00	462.837,31	444.832,94	440.651,51	1.853.161,76
1 9 1 3 12	MULTAS E JUROS DE MORA DA DÍVIDA ATIVA DO IMP. SOBRE A TRANSM. INTER - VIVOS E BENS IMÓVEIS (ITBI)	0,00	0,00	1.000,00	1.262,10	1.157,09	1.112,08	1.101,63	4.632,90
1 9 1 3 12 1	Multas e Juros de Mora Div. Ativa ITBI	0,00	0,00	1.000,00	1.262,10	1.157,09	1.112,08	1.101,63	4.632,90
1 9 1 3 13	MULTAS E JUROS DE MORA DA DÍVIDA ATIVA DO IMPOSTO SOBRE SERV. DE QUALQUER NATUREZA (ISS)	61.351,30	52.529,74	150.000,00	189.315,00	173.563,99	166.812,35	165.244,32	694.935,66
1 9 1 3 13 1	Multas e Juros de Mora da Div. Ativa ISS	61.351,30	52.529,74	150.000,00	189.315,00	173.563,99	166.812,35	165.244,32	694.935,66
1 9 1 3 99	MULTAS E JUROS DE MORA DA DÍVIDA ATIVA DE OUTROS TRIBUTOS	1.473,12	5.706,15	30.000,00	37.863,00	34.712,80	33.362,47	33.048,86	138.987,13
1 9 1 3 99 1	Multas e Juros de Mora Div. Ativa Outros Tributos	1.473,12	5.706,15	30.000,00	37.863,00	34.712,80	33.362,47	33.048,86	138.987,13
1 9 1 8	MULTAS E JUROS DE MORA DE OUTRAS RECEITAS	0,00	0,00	5.000,00	6.310,50	5.785,47	5.560,41	5.508,14	23.164,52





# MUNICÍPIO ITURAMA - MG

CONSOLIDADO

PMI CMI

EVOLUÇÃO DAS RECEITAS - REALIZADA, ORÇADA E PROJEÇÕES DO QUADRIÊNIO.

EXERCÍCIO: 2018

CONSOLIDADO

PPA 2018 / 2021

8/11

05/12/2017



## EVOLUÇÃO DAS RECEITAS - REALIZADAS, ORÇADA E PROJEÇÕES DO QUADRIÊNIO

			PROJEÇÕES %							
Especificação			REALIZADA		ORÇADO	26,210	-8,320	-3,890	-0,940	TOTAL
			2015	2016	2017	2018	2019	2020	2021	PROJEÇÕES
1 9 1 8 99	OUTRAS MULTAS E JUROS DE MORA		0,00	0,00	5.000,00	6.310,50	5.785,47	5.560,41	5.508,14	23.164,52
1 9 1 8 99 1	Diversas Multas e Juros de Mora de Outras Receitas		0,00	0,00	5.000,00	6.310,50	5.785,47	5.560,41	5.508,14	23.164,52
1 9 1 9	MULTAS DE OUTRAS ORIGENS		74.185,53	0,00	236.000,00	297.855,60	273.074,01	262.451,43	259.984,39	1.093.365,44
1 9 1 9 15	MULTAS PREVISTAS NA LEGISLAÇÃO DE TRÂNSITO		74.185,53	0,00	206.000,00	259.992,60	238.361,22	229.088,96	226.935,53	954.178,31
1 9 1 9 15 1	Programa Cooperação de Trânsito		74.185,53	0,00	206.000,00	259.992,60	238.361,22	229.088,96	226.935,53	954.178,31
1 9 1 9 27	MULTAS E JUROS PREVISTOS EM CONTRATOS		0,00	0,00	10.000,00	12.621,00	11.570,93	11.120,82	11.016,29	46.329,04
1 9 1 9 27 1	Multas e Juros de Contratos		0,00	0,00	10.000,00	12.621,00	11.570,93	11.120,82	11.016,29	46.329,04
1 9 1 9 50	MULTAS POR AUTO DE INFRAÇÃO		0,00	0,00	10.000,00	12.621,00	11.570,93	11.120,82	11.016,29	46.329,04
1 9 1 9 50 1	Multas p/ Auto de Infração		0,00	0,00	10.000,00	12.621,00	11.570,93	11.120,82	11.016,29	46.329,04
1 9 1 9 99	OUTRAS MULTAS		0,00	0,00	10.000,00	12.621,00	11.570,93	11.120,82	11.016,29	46.329,04
1 9 1 9 99 1	Diversas Multas		0,00	0,00	10.000,00	12.621,00	11.570,93	11.120,82	11.016,29	46.329,04
1 9 2	INDENIZAÇÕES E RESTITUIÇÕES		25.700,29	215.379,12	30.000,00	37.863,00	34.712,80	33.362,47	33.048,86	138.987,13
1 9 2 1	INDENIZAÇÕES		21.288,32	5.108,92	10.000,00	12.621,00	11.570,93	11.120,82	11.016,29	46.329,04
1 9 2 1 99	OUTRAS INDENIZAÇÕES		21.288,32	5.108,92	10.000,00	12.621,00	11.570,93	11.120,82	11.016,29	46.329,04
1 9 2 1 99 1	Diversas Indenizações		21.288,32	5.108,92	10.000,00	12.621,00	11.570,93	11.120,82	11.016,29	46.329,04
1 9 2 2	RESTITUIÇÕES		4.411,97	210.270,20	20.000,00	25.242,00	23.141,87	22.241,65	22.032,58	92.658,09
1 9 2 2 99	OUTRAS RESTITUIÇÕES		4.411,97	210.270,20	20.000,00	25.242,00	23.141,87	22.241,65	22.032,58	92.658,09
1 9 2 2 99 52	Outras Restituições		4.411,97	210.270,20	20.000,00	25.242,00	23.141,87	22.241,65	22.032,58	92.658,09
1 9 3	RECEITA DA DÍVIDA ATIVA		1.084.324,74	647.873,05	530.470,00	669.506,19	613.803,27	589.926,32	584.381,02	2.457.616,80
1 9 3 1	RECEITA DA DÍVIDA ATIVA TRIBUTÁRIA		1.083.588,60	643.993,00	520.470,00	656.885,19	602.232,34	578.805,50	573.364,73	2.411.287,76
1 9 3 1 4	RECEITA DA DÍVIDA ATIVA DO IMPOSTO SOBRE A PROPRIEDADE TERRITORIAL RURAL (ITR)		0,00	0,00	1.000,00	1.262,10	1.157,09	1.112,08	1.101,63	4.632,90
1 9 3 1 4 1	Receita Dív. Ativa ITR - Mun. Conveniados		0,00	0,00	1.000,00	1.262,10	1.157,09	1.112,08	1.101,63	4.632,90
1 9 3 1 11	RECEITA DA DÍVIDA ATIVA DO IMPOSTO SOBRE A PROPRIEDADE PREDIAL E TERRITORIAL URBANA (IPTU)		634.704,14	371.617,42	150.000,00	189.315,00	173.563,99	166.812,35	165.244,32	694.935,66
1 9 3 1 11 1	Receita Dív. Ativa IPTU		634.704,14	371.617,42	150.000,00	189.315,00	173.563,99	166.812,35	165.244,32	694.935,66
1 9 3 1 12	RECEITA DA DÍVIDA ATIVA DO IMPOSTO SOBRE A TRANSFERÊNCIA DE BENS IMÓVEIS (ITBI)		9.470,00	1.944,64	10.000,00	12.621,00	11.570,93	11.120,82	11.016,29	46.329,04
1 9 3 1 12 1	Receita Dív. Ativa ITBI		9.470,00	1.944,64	10.000,00	12.621,00	11.570,93	11.120,82	11.016,29	46.329,04
1 9 3 1 13	RECEITA DA DÍVIDA ATIVA DO IMPOSTO SOBRE SERVIÇOS DE QUALQUER NATUREZA (ISS)		98.079,65	75.714,40	250.000,00	315.525,00	289.273,32	278.020,59	275.407,19	1.158.226,10
1 9 3 1 13 1	Receita Dív. Ativa ISS		98.079,65	75.714,40	250.000,00	315.525,00	289.273,32	278.020,59	275.407,19	1.158.226,10



# MUNICÍPIO ITURAMA - MG

CONSOLIDADO

PMI CMI

EVOLUÇÃO DAS RECEITAS - REALIZADA, ORÇADA E PROJEÇÕES DO QUADRIÊNIO.

EXERCÍCIO: 2018

9/11

05/12/2017



CONSOLIDADO

PPA 2018 / 2021

## EVOLUÇÃO DAS RECEITAS - REALIZADAS, ORÇADA E PROJEÇÕES DO QUADRIÊNIO

					PROJEÇÕES %				
Especificação		REALIZADA		ORÇADO	26,210	-8,320	-3,890	-0,940	TOTAL
		2015	2016	2017	2018	2019	2020	2021	PROJEÇÕES
1 9 3 1 98	RECEITA DA DÍVIDA ATIVA DAS CONTRIBUIÇÕES DE MELHORIA	204,05	0,00	25.000,00	31.552,50	28.927,33	27.802,06	27.540,72	115.822,61
1 9 3 1 98 1	Receitas Div. Ativa Cont. Melhoria	204,05	0,00	25.000,00	31.552,50	28.927,33	27.802,06	27.540,72	115.822,61
1 9 3 1 99	RECEITA DA DÍVIDA ATIVA DE OUTROS TRIBUTOS	341.130,76	194.716,54	84.470,00	106.609,59	97.739,67	93.937,60	93.054,58	391.341,44
1 9 3 1 99 1	Receitas Div. Ativa Diversos Tributos	341.130,76	194.716,54	0,00	0,00	0,00	0,00	0,00	0,00
1 9 3 1 99 52	Receita da Dívida Ativa de Outros Tributos	0,00	0,00	84.470,00	106.609,59	97.739,67	93.937,60	93.054,58	391.341,44
1 9 3 2	RECEITA DA DÍVIDA ATIVA NÃO-TRIBUTÁRIA	736,14	3.880,05	10.000,00	12.621,00	11.570,93	11.120,82	11.016,29	46.329,04
1 9 3 2 99	RECEITA DA DÍVIDA ATIVA NÃO-TRIBUTÁRIA DE OUTRAS RECEITAS	736,14	3.880,05	10.000,00	12.621,00	11.570,93	11.120,82	11.016,29	46.329,04
1 9 3 2 99 52	Receitas Div. Ativa Não Trib. De Outras Receitas	736,14	3.880,05	10.000,00	12.621,00	11.570,93	11.120,82	11.016,29	46.329,04
1 9 9	RECEITAS DIVERSAS	45.048,35	43.005,16	471.071,28	594.539,06	545.073,41	523.870,06	518.945,68	2.182.428,21
1 9 9 0	RECEITAS DIVERSAS	45.048,35	43.005,16	471.071,28	594.539,06	545.073,41	523.870,06	518.945,68	2.182.428,21
1 9 9 0 99	OUTRAS RECEITAS	45.048,35	43.005,16	471.071,28	594.539,06	545.073,41	523.870,06	518.945,68	2.182.428,21
1 9 9 0 99 1	Diversas Receitas	45.048,35	43.005,16	471.071,28	594.539,06	545.073,41	523.870,06	518.945,68	2.182.428,21
2	RECEITAS DE CAPITAL	4.275.608,10	6.309.992,31	10.403.605,40	13.130.390,38	12.037.941,90	11.569.665,96	11.460.911,10	48.198.909,32
2 1	OPERAÇÕES DE CRÉDITO	1.256.662,19	314.165,55	0,00	0,00	0,00	0,00	0,00	0,00
2 1 1	OPERAÇÕES DE CRÉDITO INTERNAS	1.256.662,19	314.165,55	0,00	0,00	0,00	0,00	0,00	0,00
2 1 1 4	OPERAÇÕES DE CRÉDITO INTERNAS - CONTRATUAIS	1.256.662,19	314.165,55	0,00	0,00	0,00	0,00	0,00	0,00
2 1 1 4 99	OUTRAS OPERAÇÕES DE CRÉDITO INTERNAS - CONTRATUAIS	1.256.662,19	314.165,55	0,00	0,00	0,00	0,00	0,00	0,00
2 2	ALIENAÇÃO DE BENS	252.695,09	638.990,22	307.385,00	387.950,61	355.673,12	341.837,43	338.624,16	1.424.085,32
2 2 1	ALIENAÇÃO DE BENS MÓVEIS	7.310,00	62.706,75	80.385,00	101.453,91	93.012,94	89.394,74	88.554,43	372.416,02
2 2 1 5	ALIENAÇÃO DE VEÍCULOS	7.310,00	60.299,00	50.000,00	63.105,00	57.854,66	55.604,12	55.081,44	231.645,22
2 2 1 5 0	ALIENAÇÃO DE VEÍCULOS	7.310,00	60.299,00	50.000,00	63.105,00	57.854,66	55.604,12	55.081,44	231.645,22
2 2 1 5 0 1	Alienação de Diversos Veículos	7.310,00	60.299,00	50.000,00	63.105,00	57.854,66	55.604,12	55.081,44	231.645,22
2 2 1 6	ALIENAÇÃO DE MÓVEIS E UTENSÍLIOS	0,00	2.391,00	10.385,00	13.106,91	12.016,41	11.548,98	11.440,41	48.112,71
2 2 1 6 0	ALIENAÇÃO DE MÓVEIS E UTENSÍLIOS	0,00	2.391,00	10.385,00	13.106,91	12.016,41	11.548,98	11.440,41	48.112,71
2 2 1 6 0 1	Alienação de Diversos Móveis e Utensílios	0,00	2.391,00	10.385,00	13.106,91	12.016,41	11.548,98	11.440,41	48.112,71
2 2 1 7	ALIENAÇÃO DE EQUIPAMENTOS	0,00	0,00	10.000,00	12.621,00	11.570,93	11.120,82	11.016,29	46.329,04
2 2 1 7 0	ALIENAÇÃO DE EQUIPAMENTOS	0,00	0,00	10.000,00	12.621,00	11.570,93	11.120,82	11.016,29	46.329,04
2 2 1 7 0 1	Alienação de Diversos Equipamentos	0,00	0,00	10.000,00	12.621,00	11.570,93	11.120,82	11.016,29	46.329,04
2 2 1 9	ALIENAÇÃO DE OUTROS BENS MÓVEIS	0,00	16,75	10.000,00	12.621,00	11.570,93	11.120,82	11.016,29	46.329,04
2 2 1 9 0	ALIENAÇÃO DE OUTROS BENS MÓVEIS	0,00	16,75	10.000,00	12.621,00	11.570,93	11.120,82	11.016,29	46.329,04





# MUNICÍPIO ITURAMA - MG

CONSOLIDADO

PMI CMI

EVOLUÇÃO DAS RECEITAS - REALIZADA, ORÇADA E PROJEÇÕES DO QUADRIÊNIO.

EXERCÍCIO: 2018

CONSOLIDADO  
PPA 2018 / 2021

10/11  
05/12/2017



## EVOLUÇÃO DAS RECEITAS - REALIZADAS, ORÇADA E PROJEÇÕES DO QUADRIÊNIO

EVOLUÇÃO DAS RECEITAS - REALIZADAS, ORÇADA E PROJEÇÕES DO QUADRO					PROJEÇÕES %							
Especificação					REALIZADA		ORÇADO	26,210	-8,320	-3,890	-0,940	TOTAL
					2015	2016	2017	2018	2019	2020	2021	PROJEÇÕES
2 2 1 9 0 1	Alienação de Outros Bens Móveis	0,00	16,75	10.000,00	12.621,00	11.570,93	11.120,82	11.016,29	46.329,04			
2 2 2	ALIENAÇÃO DE BENS IMÓVEIS	245.385,09	576.283,47	227.000,00	286.496,70	262.660,17	252.442,69	250.069,73	1.051.669,30			
2 2 2 4	ALIENAÇÃO DE IMÓVEIS RURAIS	0,00	327.388,44	0,00	0,00	0,00	0,00	0,00	0,00			
2 2 2 4 0	ALIENAÇÃO DE IMÓVEIS RURAIS	0,00	327.388,44	0,00	0,00	0,00	0,00	0,00	0,00			
2 2 2 4 0 0	ALIENAÇÃO DE IMÓVEIS RURAIS	0,00	327.388,44	0,00	0,00	0,00	0,00	0,00	0,00			
2 2 2 5	ALIENAÇÃO DE IMÓVEIS URBANOS	245.385,09	248.895,03	227.000,00	286.496,70	262.660,17	252.442,69	250.069,73	1.051.669,30			
2 2 2 5 0	ALIENAÇÃO DE IMÓVEIS URBANOS	245.385,09	248.895,03	227.000,00	286.496,70	262.660,17	252.442,69	250.069,73	1.051.669,30			
2 2 2 5 0 1	Alienação de Imóveis Urbanos	245.385,09	248.895,03	227.000,00	286.496,70	262.660,17	252.442,69	250.069,73	1.051.669,30			
2 4	TRANSFERÊNCIAS DE CAPITAL	2.610.053,82	5.356.836,54	10.096.220,40	12.742.439,77	11.682.268,78	11.227.828,52	11.122.286,93	46.774.824,00			
2 4 2	TRANSFERÊNCIAS INTERGOVERNAMENTAIS	415.917,14	0,00	0,00	0,00	0,00	0,00	0,00	0,00			
2 4 2 1	TRANSFERÊNCIAS DA UNIÃO	397.498,64	0,00	0,00	0,00	0,00	0,00	0,00	0,00			
2 4 2 1 1	TRANSFERÊNCIAS DE RECURSOS DO SISTEMA ÚNICO DE SAÚDE (SUS)	50.000,00	0,00	0,00	0,00	0,00	0,00	0,00	0,00			
2 4 2 1 1 1	Transf. Rec. do SUS p/ investimentos na Rede de Serviços de Saúde	50.000,00	0,00	0,00	0,00	0,00	0,00	0,00	0,00			
2 4 2 1 2	TRANSFERÊNCIAS DE RECURSOS DESTINADOS A PROGRAMAS DE EDUCAÇÃO	347.498,64	0,00	0,00	0,00	0,00	0,00	0,00	0,00			
2 4 2 2	TRANSFERÊNCIAS DOS ESTADOS	18.418,50	0,00	0,00	0,00	0,00	0,00	0,00	0,00			
2 4 2 2 1	TRANSFERÊNCIAS DE RECURSOS DO SISTEMA ÚNICO DE SAÚDE (SUS)	18.418,50	0,00	0,00	0,00	0,00	0,00	0,00	0,00			
2 4 2 2 1 0	Transferências de Recursos do Sistema único de Saúde (SUS)	0,00	0,00	0,00	0,00	0,00	0,00	0,00	0,00			
2 4 2 2 1 0 1	FORTALECIMENTO DE VIGILÂNCIA EM SAÚDE	0,00	0,00	0,00	0,00	0,00	0,00	0,00	0,00			
2 4 2 2 1 1	Fortalecimento da Vigilância em Saúde	18.418,50	0,00	0,00	0,00	0,00	0,00	0,00	0,00			
2 4 7	TRANSFERÊNCIAS DE CONVÊNIOS	2.194.136,68	5.356.836,54	10.096.220,40	12.742.439,77	11.682.268,78	11.227.828,52	11.122.286,93	46.774.824,00			
2 4 7 1	TRANSFERÊNCIA DE CONVÊNIOS DA UNIÃO E DE SUAS ENTIDADES	2.118.837,75	4.078.829,38	5.250.000,00	6.626.025,00	6.074.739,72	5.838.432,34	5.783.551,08	24.322.748,15			
2 4 7 1 1	TRANSFERÊNCIAS DE CONVÊNIOS DA UNIÃO PARA O SISTEMA ÚNICO DE SAÚDE (SUS)	515.075,88	50.000,00	1.000.000,00	1.262.100,00	1.157.093,28	1.112.082,35	1.101.628,78	4.632.904,41			
2 4 7 1 1 1	Convênio Construção Unidade Básica de Saúde	515.075,88	50.000,00	0,00	0,00	0,00	0,00	0,00	0,00			
2 4 7 1 2	TRANSFERÊNCIAS DE CONVÊNIOS DA UNIÃO DESTINADAS A PROGRAMAS DE EDUCAÇÃO	0,00	1.011.183,00	0,00	0,00	0,00	0,00	0,00	0,00			
2 4 7 1 2 1	Convênio Construção de Creche	0,00	0,00	0,00	0,00	0,00	0,00	0,00	0,00			
2 4 7 1 2 2	Convênio Construção de Escola	0,00	1.011.183,00	0,00	0,00	0,00	0,00	0,00	0,00			



# MUNICÍPIO ITURAMA - MG

CONSOLIDADO

PMI CMI

EVOLUÇÃO DAS RECEITAS - REALIZADA, ORÇADA E PROJEÇÕES DO QUADRIÊNIO.

EXERCÍCIO: 2018

CONSOLIDADO

PPA 2018 / 2021

11/11

05/12/2017



## EVOLUÇÃO DAS RECEITAS - REALIZADAS, ORÇADA E PROJEÇÕES DO QUADRIÊNIO

			PROJEÇÕES %					
Especificação	REALIZADA		ORÇADO	26,210	-8,320	-3,890	-0,940	TOTAL
	2015	2016	2017	2018	2019	2020	2021	PROJEÇÕES
2 4 7 1 5	1.457.511,87	1.663.971,93	4.250.000,00	5.363.925,00	4.917.646,44	4.726.349,99	4.681.922,30	19.689.843,74
DESTINADAS A PROGRAMAS DE INFRA-ESTRUTURA EM TRANSPORTE								
2 4 7 1 5 1	1.457.511,87	1.663.971,93	0,00	0,00	0,00	0,00	0,00	0,00
Convênio Pavimentação Asfáltica								
2 4 7 1 99	146.250,00	1.353.674,45	0,00	0,00	0,00	0,00	0,00	0,00
OUTRAS TRANSFERÊNCIAS DE CONVÊNIO DA UNIÃO								
2 4 7 1 99 0	146.250,00	1.353.674,45	0,00	0,00	0,00	0,00	0,00	0,00
OUTRAS TRANSFERÊNCIAS DE CONVÊNIO DA UNIÃO								
2 4 7 2	75.298,93	1.278.007,16	4.846.220,40	6.116.414,77	5.607.529,06	5.389.396,18	5.338.735,85	22.452.075,86
TRANSFERÊNCIA DE CONVÊNIOS DO ESTADO E DE SUAS ENTIDADES								
2 4 7 2 1	18.298,93	5.300,00	150.000,00	189.315,00	173.563,99	166.812,35	165.244,32	694.935,66
TRANSFERÊNCIAS DE CONVÊNIOS DOS ESTADOS PARA O SISTEMA ÚNICO DE SAÚDE (SUS)								
2 4 7 2 1 1	18.298,93	5.300,00	0,00	0,00	0,00	0,00	0,00	0,00
Convênio Construção Farmácia Municipal								
2 4 7 2 3	0,00	0,00	600.000,00	757.260,00	694.255,97	667.249,41	660.977,27	2.779.742,65
TRANSFERÊNCIAS DE CONVÊNIOS DOS ESTADOS DESTINADAS A PROGRAMAS DE SANEAMENTO BÁSICO								
2 4 7 2 3 1	0,00	0,00	0,00	0,00	0,00	0,00	0,00	0,00
Convênio Saneamento Drenagem Pluvial								
2 4 7 2 5	0,00	1.272.707,16	4.096.220,40	5.169.839,77	4.739.709,10	4.555.334,41	4.512.514,27	18.977.397,55
TRANSFERÊNCIAS DE CONVÊNIOS DOS ESTADOS DESTINADAS A PROGRAMAS DE INFRA-ESTRUTURA EM TRANSPORTE								
2 4 7 2 5 1	0,00	1.272.707,16	4.096.220,40	5.169.839,77	4.739.709,10	4.555.334,41	4.512.514,27	18.977.397,55
Convênio Pavimentação Asfáltica								
2 4 7 2 99	57.000,00	0,00	0,00	0,00	0,00	0,00	0,00	0,00
OUTRAS TRANSFERÊNCIAS DE CONVÊNIOS DOS ESTADOS								
2 4 7 2 99 1	57.000,00	0,00	0,00	0,00	0,00	0,00	0,00	0,00
Diversas Transf. de Conv. c/ Estado								
2 5	156.197,00	0,00	0,00	0,00	0,00	0,00	0,00	0,00
OUTRAS RECEITAS DE CAPITAL								
2 5 9	156.197,00	0,00	0,00	0,00	0,00	0,00	0,00	0,00
OUTRAS RECEITAS								
2 5 9 0	156.197,00	0,00	0,00	0,00	0,00	0,00	0,00	0,00
OUTRAS RECEITAS								
2 5 9 0 0	156.197,00	0,00	0,00	0,00	0,00	0,00	0,00	0,00
OUTRAS RECEITAS								
<b>Total das Receitas</b>	<b>101.417.423,25</b>	<b>111.987.462,59</b>	<b>135.000.000,00</b>	<b>170.383.500,00</b>	<b>156.207.592,80</b>	<b>150.131.117,44</b>	<b>148.719.884,94</b>	<b>625.442.095,18</b>





# MUNICÍPIO ITURAMA - MG

CONSOLIDADO

PMI CMI

EVOLUÇÃO DAS DESPESAS - REALIZADA, ORÇADA E PROJEÇÕES DO QUADRIÊNIO.

EXERCÍCIO: 2018



1/1  
05/12/2017

CONSOLIDADO

PPA 2018 / 2021

## EVOLUÇÃO DAS DESPESAS - REALIZADAS, ORÇADAS E PROJEÇÕES DO QUADRIÊNIO

ESPECIFICAÇÃO	PROJEÇÕES %							
	REALIZADA		ORÇADO	26,21	-8,32	-3,89	-9,4	TOTAL
	2015	2016	2017	2018	2019	2020	2021	PROJEÇÕES
3 DESPESAS CORRENTES	96.925.130,32	100.306.757,60	114.739.734,60	144.813.019,04	132.764.575,85	127.600.033,85	126.400.593,54	531.578.222,28
4 DESPESAS DE CAPITAL	7.250.596,74	9.349.195,11	17.268.790,40	21.794.940,36	19.981.601,33	19.204.317,03	19.023.796,45	80.004.655,18
9 RESERVA DE CONTINGÊNCIA	0,00	0,00	2.991.475,00	3.775.540,60	3.461.415,62	3.326.766,55	3.295.494,95	13.859.217,72
Total das Despesas	104.175.727,06	109.655.952,71	135.000.000,00	170.383.500,00	156.207.592,80	150.131.117,44	148.719.884,94	625.442.095,18



# MUNICÍPIO ITURAMA - MG

CONSOLIDADO - (PMI CMI)

ANEXO I - RECEITAS POR CATEGORIA ECONÔMICA

EXERCÍCIO: 2018

1/1  
01/12/2017

CONSOLIDADO  
PPA 2018 / 2021



Receitas Arrecadadas 2016/2015 , Orçada 2017 e Estimadas 2018/2021

ANEXO 01 - Receitas por Categoria Econômica

Especificação		REALIZADA		ORÇADA	ESTIMADA			
		2015	2016	2017	2018	2019	2020	2021
<b>1</b>	<b>RECEITAS CORRENTES</b>	<b>97.141.815,15</b>	<b>105.677.470,28</b>	<b>124.596.394,60</b>	<b>133.876.532,00</b>	<b>134.935.985,54</b>	<b>140.032.144,52</b>	<b>141.014.159,49</b>
1 1	Impostos Taxas e Contribuições de Melhoria	14.173.914,49	14.077.580,76	16.538.000,00	24.232.960,73	18.789.290,00	18.927.737,40	17.096.276,08
1 2	Contribuições	1.921.095,82	2.064.332,90	1.809.745,00	2.415.700,00	2.560.642,00	2.714.280,52	2.877.137,35
1 3	RECEITA PATRIMONIAL	470.921,31	379.819,65	308.682,00	160.000,00	169.600,00	179.776,00	190.562,56
1 6	RECEITA DE SERVIÇOS	313.102,17	338.341,92	172.299,00	435.000,00	461.100,00	488.766,00	518.091,96
1 7	TRANSFERÊNCIAS CORRENTES	78.376.707,75	87.384.341,12	103.830.822,32	106.322.871,27	112.626.753,54	117.373.268,60	119.962.876,58
1 9	OUTRAS RECEITAS CORRENTES	1.886.073,61	1.433.053,93	1.936.846,28	310.000,00	328.600,00	348.316,00	369.214,96
<b>2</b>	<b>RECEITAS DE CAPITAL</b>	<b>4.275.608,10</b>	<b>6.309.992,31</b>	<b>10.403.605,40</b>	<b>36.513.468,00</b>	<b>21.269.915,47</b>	<b>10.098.298,84</b>	<b>7.704.195,98</b>
2 1	OPERAÇÕES DE CRÉDITO	1.256.662,19	314.165,55	0,00	13.446.100,00	6.725.067,12	0,00	0,00
2 2	ALIENAÇÃO DE BENS	252.695,09	638.990,22	307.385,00	1.249.000,00	1.323.940,00	1.403.376,40	1.487.578,98
2 4	TRANSFERÊNCIAS DE CAPITAL	2.610.053,82	5.356.836,54	10.096.220,40	21.818.368,00	13.220.908,35	8.694.922,44	6.216.617,00
2 5	OUTRAS RECEITAS DE CAPITAL	156.197,00	0,00	0,00	0,00	0,00	0,00	0,00
<b>Total das Receitas</b>		<b>101.417.423,25</b>	<b>111.987.462,59</b>	<b>135.000.000,00</b>	<b>170.390.000,00</b>	<b>156.205.901,01</b>	<b>150.130.443,36</b>	<b>148.718.355,47</b>





**MUNICÍPIO ITURAMA - MG**  
CONSOLIDADO PMI CMI  
ANEXO V - DESPESAS REALIZADAS  
EXERCÍCIO: 2018



1/22  
01/12/2017

**CONSOLIDADO**

**PLANO PLURIANUAL 2018 A 2021**

Valores em R\$ 1,00

**Despesas Realizadas, Orçadas e Previstas - Anexo V**

CÓDIGOS	DESCRIÇÃO	DESPESA REALIZADA			ORÇADA	PREVISTA			
		2014	2015	2016	2017	2018	2019	2020	2021
01	PODER LEGISLATIVO	0,00	4.985.315,79	5.396.278,96	6.925.000,00	7.624.500,00	7.710.000,00	7.826.000,00	7.943.000,00
01 01	CÂMARA MUNICIPAL	0,00	4.985.315,79	5.396.278,96	6.925.000,00	7.624.500,00	7.710.000,00	7.826.000,00	7.943.000,00
01 01 0001	LEGISLATIVO	0,00	2.311.926,19	2.550.255,37	2.960.000,00	3.141.000,00	3.200.000,00	3.250.000,00	3.300.000,00
01 0031 0001 2.0001	MANUTENÇÃO DAS ATIVIDADES LEGISLATIVAS	0,00	2.311.926,19	2.550.255,37	2.960.000,00	3.141.000,00	3.200.000,00	3.250.000,00	3.300.000,00
3	DESPESAS CORRENTES	0,00	2.311.926,19	2.550.255,37	2.960.000,00	0,00	0,00	0,00	0,00
01 01 0002	ADMINISTRAÇÃO	0,00	2.673.389,60	2.846.023,59	3.965.000,00	4.483.500,00	4.510.000,00	4.576.000,00	4.643.000,00
01 0031 0001 2.0002	MANUTENÇÃO DAS ATIVIDADES ADMINISTRATIVAS	0,00	1.846.478,97	0,00	0,00	0,00	0,00	0,00	0,00
3	DESPESAS CORRENTES	0,00	1.846.478,97	0,00	0,00	0,00	0,00	0,00	0,00
01 0031 0001 2.0003	MANUTENÇÃO DE ENCARGOS COM RECEPÇÃO, EVENTOS E HOSPEDAGENS	0,00	750,82	0,00	0,00	0,00	0,00	0,00	0,00
3	DESPESAS CORRENTES	0,00	750,82	0,00	0,00	0,00	0,00	0,00	0,00
01 0031 0001 2.0004	MANUTENÇÃO DA ESCOLA DO LEGISLATIVO	0,00	9.207,56	0,00	0,00	0,00	0,00	0,00	0,00
3	DESPESAS CORRENTES	0,00	9.207,56	0,00	0,00	0,00	0,00	0,00	0,00
01 0031 0001 2.0005	ASSISTÊNCIA E PREVIDÊNCIA INSS	0,00	722.804,30	0,00	0,00	0,00	0,00	0,00	0,00
3	DESPESAS CORRENTES	0,00	722.804,30	0,00	0,00	0,00	0,00	0,00	0,00
01 0031 0001 1.0001	MANUTENÇÃO E INVESTIMENTO	0,00	94.147,95	0,00	0,00	0,00	0,00	0,00	0,00
4	DESPESAS DE CAPITAL	0,00	94.147,95	0,00	0,00	0,00	0,00	0,00	0,00
01 0031 0001 2.0002	MANUTENÇÃO DAS ATIVIDADES ADMINISTRATIVAS	0,00	0,00	2.037.367,05	0,00	0,00	0,00	0,00	0,00
3	DESPESAS CORRENTES	0,00	0,00	2.037.367,05	0,00	0,00	0,00	0,00	0,00
01 0031 0001 2.0003	MANUTENÇÃO DE ENCARGOS COM RECEPÇÃO, EVENTOS E HOSPEDAGENS	0,00	0,00	19.159,89	0,00	0,00	0,00	0,00	0,00
3	DESPESAS CORRENTES	0,00	0,00	19.159,89	0,00	0,00	0,00	0,00	0,00
01 0031 0001 2.0004	MANUTENÇÃO DA ESCOLA DO LEGISLATIVO	0,00	0,00	11.085,32	0,00	0,00	0,00	0,00	0,00
3	DESPESAS CORRENTES	0,00	0,00	11.085,32	0,00	0,00	0,00	0,00	0,00
01 0031 0001 2.0005	ASSISTÊNCIA E PREVIDÊNCIA INSS	0,00	0,00	772.221,33	0,00	0,00	0,00	0,00	0,00
3	DESPESAS CORRENTES	0,00	0,00	772.221,33	0,00	0,00	0,00	0,00	0,00
01 0031 0001 1.0001	MANUTENÇÃO E INVESTIMENTO	0,00	0,00	6.190,00	190.000,00	0,00	0,00	0,00	0,00



**MUNICÍPIO ITURAMA - MG**  
CONSOLIDADO PMI CMI  
ANEXO V - DESPESAS REALIZADAS  
EXERCÍCIO: 2018



**CONSOLIDADO**

PLANO PLURIANUAL 2018 A 2021

Valores em R\$ 1,00

**Despesas Realizadas, Orçadas e Previstas - Anexo V**

CÓDIGOS	DESCRIÇÃO	DESPESA REALIZADA			ORÇADA	PREVISTA			
		2014	2015	2016	2017	2018	2019	2020	2021
4	DESPESAS DE CAPITAL	0,00	0,00	6.190,00	190.000,00	0,00	0,00	0,00	0,00
01 0031 0001 2.0002	MANUTENÇÃO DAS ATIVIDADES ADMINISTRATIVAS	0,00	0,00	0,00	2.730.000,00	0,00	0,00	0,00	0,00
3	DESPESAS CORRENTES	0,00	0,00	0,00	2.730.000,00	0,00	0,00	0,00	0,00
01 0031 0001 2.0003	MANUTENÇÃO DE ENCARGOS COM RECEPÇÃO, EVENTOS E HOSPEDAGENS	0,00	0,00	0,00	37.000,00	0,00	0,00	0,00	0,00
3	DESPESAS CORRENTES	0,00	0,00	0,00	37.000,00	0,00	0,00	0,00	0,00
01 0031 0001 2.0004	MANUTENÇÃO DA ESCOLA DO LEGISLATIVO	0,00	0,00	0,00	38.000,00	0,00	0,00	0,00	0,00
3	DESPESAS CORRENTES	0,00	0,00	0,00	38.000,00	0,00	0,00	0,00	0,00
01 0031 0001 2.0005	ASSISTÊNCIA E PREVIDÊNCIA INSS	0,00	0,00	0,00	970.000,00	0,00	0,00	0,00	0,00
3	DESPESAS CORRENTES	0,00	0,00	0,00	970.000,00	0,00	0,00	0,00	0,00
01 0031 0001 1.0001	MANUTENÇÃO E INVESTIMENTO	0,00	0,00	0,00	0,00	245.000,00	245.000,00	245.000,00	245.000,00
01 0031 0001 2.0002	MANUTENÇÃO DAS ATIVIDADES ADMINISTRATIVAS	0,00	0,00	0,00	0,00	3.091.000,00	3.100.000,00	3.150.000,00	3.200.000,00
01 0031 0001 2.0003	MANUTENÇÃO DE ENCARGOS COM RECEPÇÃO, EVENTOS E HOSPEDAGENS	0,00	0,00	0,00	0,00	37.000,00	40.000,00	43.000,00	46.000,00
01 0031 0001 2.0004	MANUTENÇÃO DA ESCOLA DO LEGISLATIVO	0,00	0,00	0,00	0,00	43.500,00	45.000,00	48.000,00	52.000,00
01 0031 0001 2.0005	ASSISTÊNCIA E PREVIDÊNCIA INSS	0,00	0,00	0,00	0,00	1.067.000,00	1.080.000,00	1.090.000,00	1.100.000,00
<b>02</b>	<b>PODER EXECUTIVO</b>	<b>0,00</b>	<b>99.190.411,27</b>	<b>104.259.673,75</b>	<b>128.075.000,00</b>	<b>162.765.500,00</b>	<b>148.495.901,01</b>	<b>142.304.443,36</b>	<b>140.775.355,47</b>
<b>02 01</b>	<b>PROCURADORIA JURÍDICA</b>	<b>0,00</b>	<b>1.136.820,23</b>	<b>1.241.560,53</b>	<b>1.293.700,00</b>	<b>1.729.994,23</b>	<b>1.783.000,00</b>	<b>1.802.000,00</b>	<b>1.005.000,00</b>
<b>02 01 0001</b>	<b>PROCURADORIA</b>	<b>0,00</b>	<b>1.136.820,23</b>	<b>1.241.560,53</b>	<b>1.293.700,00</b>	<b>1.729.994,23</b>	<b>1.783.000,00</b>	<b>1.802.000,00</b>	<b>1.005.000,00</b>
02 0062 0011 2.0011	MANUTENÇÃO DA PROCURADORIA JURÍDICA	0,00	836.820,23	941.560,53	993.700,00	860.874,23	900.000,00	920.000,00	925.000,00
3	DESPESAS CORRENTES	0,00	836.820,23	941.560,53	993.700,00	0,00	0,00	0,00	0,00
4	DESPESAS DE CAPITAL	0,00	0,00	0,00	10.000,00	0,00	0,00	0,00	0,00
04 0123 0014 3.0001	PRECATORIOS	0,00	300.000,00	300.000,00	300.000,00	800.000,00	808.000,00	804.000,00	0,00
3	DESPESAS CORRENTES	0,00	300.000,00	300.000,00	300.000,00	0,00	0,00	0,00	0,00
14 0422 0040 2.0432	MANUTENÇÃO DO PROCON	0,00	0,00	0,00	0,00	69.120,00	75.000,00	78.000,00	80.000,00
<b>02 02</b>	<b>CONTROLADORIA MUNICIPAL</b>	<b>0,00</b>	<b>149.137,37</b>	<b>136.736,21</b>	<b>175.500,00</b>	<b>280.675,00</b>	<b>285.000,00</b>	<b>288.000,00</b>	<b>292.000,00</b>
<b>02 02 0001</b>	<b>CONTROLADORIA</b>	<b>0,00</b>	<b>149.137,37</b>	<b>136.736,21</b>	<b>175.500,00</b>	<b>280.675,00</b>	<b>285.000,00</b>	<b>288.000,00</b>	<b>292.000,00</b>
04 0124 0011 2.0012	MANUTENÇÃO DA CONTROLADORIA	0,00	149.137,37	136.736,21	175.500,00	280.675,00	285.000,00	288.000,00	292.000,00





**MUNICÍPIO ITURAMA - MG**  
CONSOLIDADO PMI CMI  
ANEXO V - DESPESAS REALIZADAS  
EXERCÍCIO: 2018



3/22  
01/12/2017

**CONSOLIDADO**

**PLANO PLURIANUAL 2018 A 2021**

Valores em R\$ 1,00

**Despesas Realizadas, Orçadas e Previstas - Anexo V**

CÓDIGOS	DESCRIÇÃO	DESPESA REALIZADA			ORÇADA	PREVISTA			
		2014	2015	2016		2018	2019	2020	2021
3	DESPESAS CORRENTES	0,00	149.137,37	136.736,21	170.500,00	0,00	0,00	0,00	0,00
4	DESPESAS DE CAPITAL	0,00	0,00	0,00	5.000,00	0,00	0,00	0,00	0,00
<b>02 03</b>	<b>SECRETARIA MUNICIPAL DE GOVERNO</b>	<b>0,00</b>	<b>2.775.691,78</b>	<b>2.986.278,53</b>	<b>3.733.910,00</b>	<b>2.768.984,50</b>	<b>2.793.000,00</b>	<b>2.805.000,00</b>	<b>2.814.000,00</b>
<b>02 03 0001</b>	<b>SECRETARIA DE GOVERNO</b>	<b>0,00</b>	<b>2.775.691,78</b>	<b>2.986.278,53</b>	<b>3.733.910,00</b>	<b>2.768.984,50</b>	<b>2.793.000,00</b>	<b>2.805.000,00</b>	<b>2.814.000,00</b>
04 0122 0011 2.0013	MANUTENÇÃO DA SECRETARIA DE GOVERNO	0,00	2.775.691,78	2.984.778,53	3.675.910,00	2.514.864,50	2.530.000,00	2.535.000,00	2.540.000,00
3	DESPESAS CORRENTES	0,00	2.599.691,78	2.984.778,53	3.440.910,00	0,00	0,00	0,00	0,00
4	DESPESAS DE CAPITAL	0,00	176.000,00	0,00	235.000,00	0,00	0,00	0,00	0,00
04 0122 0011 2.0032	RECEPÇÃO E HOMENAGEM A AUTORIDADES	0,00	0,00	1.500,00	58.000,00	55.100,00	58.000,00	60.000,00	62.000,00
3	DESPESAS CORRENTES	0,00	0,00	1.500,00	58.000,00	0,00	0,00	0,00	0,00
04 0122 0011 2.0433	MANUTENÇÃO DA DIVISÃO DE CONVENIOS	0,00	0,00	0,00	0,00	199.020,00	205.000,00	210.000,00	212.000,00
<b>02 04</b>	<b>SECRETARIA MUNICIPAL DE PLANEJ</b>	<b>0,00</b>	<b>136.442,70</b>	<b>93.856,45</b>	<b>119.400,00</b>	<b>255.140,00</b>	<b>260.000,00</b>	<b>268.000,00</b>	<b>270.000,00</b>
<b>02 04 0001</b>	<b>SECRETARIA DE PLANEJAMENTO</b>	<b>0,00</b>	<b>136.442,70</b>	<b>93.856,45</b>	<b>119.400,00</b>	<b>255.140,00</b>	<b>260.000,00</b>	<b>268.000,00</b>	<b>270.000,00</b>
04 0121 0011 2.0014	MANUTENÇÃO DA SECRETARIA DE PLANEJAMENTO	0,00	136.442,70	93.856,45	119.400,00	255.140,00	260.000,00	268.000,00	270.000,00
3	DESPESAS CORRENTES	0,00	136.442,70	93.856,45	109.400,00	0,00	0,00	0,00	0,00
4	DESPESAS DE CAPITAL	0,00	0,00	0,00	10.000,00	0,00	0,00	0,00	0,00
<b>02 05</b>	<b>SECRETARIA MUNICIPAL DE FINANÇ</b>	<b>0,00</b>	<b>6.775.035,13</b>	<b>6.630.866,54</b>	<b>10.080.515,00</b>	<b>10.466.850,00</b>	<b>11.230.000,00</b>	<b>11.713.000,00</b>	<b>12.161.000,00</b>
<b>02 05 0001</b>	<b>SECRETARIA DE FINANÇAS</b>	<b>0,00</b>	<b>123.769,24</b>	<b>129.757,88</b>	<b>168.400,00</b>	<b>141.600,00</b>	<b>145.000,00</b>	<b>148.000,00</b>	<b>151.000,00</b>
04 0123 0011 2.0015	MANUTENÇÃO DA SECRETARIA DE FINANÇAS	0,00	123.769,24	129.757,88	168.400,00	141.600,00	145.000,00	148.000,00	151.000,00
3	DESPESAS CORRENTES	0,00	123.769,24	129.757,88	158.400,00	0,00	0,00	0,00	0,00
4	DESPESAS DE CAPITAL	0,00	0,00	0,00	10.000,00	0,00	0,00	0,00	0,00
<b>02 05 0002</b>	<b>CONTABILIDADE</b>	<b>0,00</b>	<b>626.077,96</b>	<b>473.506,04</b>	<b>711.920,00</b>	<b>471.500,00</b>	<b>475.000,00</b>	<b>480.000,00</b>	<b>490.000,00</b>
04 0123 0011 2.0016	MANUTENÇÃO DA CONTABILIDADE	0,00	626.077,96	473.506,04	711.920,00	471.500,00	475.000,00	480.000,00	490.000,00
3	DESPESAS CORRENTES	0,00	626.077,96	473.506,04	701.920,00	0,00	0,00	0,00	0,00
4	DESPESAS DE CAPITAL	0,00	0,00	0,00	10.000,00	0,00	0,00	0,00	0,00
<b>02 05 0003</b>	<b>TESOURARIA</b>	<b>0,00</b>	<b>4.893.916,43</b>	<b>4.716.511,78</b>	<b>7.536.075,00</b>	<b>8.457.250,00</b>	<b>9.210.000,00</b>	<b>9.665.000,00</b>	<b>10.070.000,00</b>
04 0123 0011 2.0017	MANUTENÇÃO DA TESOURARIA	0,00	849.164,16	721.574,40	829.600,00	657.250,00	660.000,00	665.000,00	670.000,00



**MUNICÍPIO ITURAMA - MG**  
CONSOLIDADO PMI CMI  
ANEXO V - DESPESAS REALIZADAS  
EXERCÍCIO: 2018



4/22  
01/12/2017

**CONSOLIDADO**

**PLANO PLURIANUAL 2018 A 2021**

Valores em R\$ 1,00

**Despesas Realizadas, Orçadas e Previstas - Anexo V**

CÓDIGOS	DESCRIÇÃO	DESPESA REALIZADA			ORÇADA	PREVISTA			
		2014	2015	2016		2018	2019	2020	2021
3	DESPESAS CORRENTES	0,00	849.164,16	718.904,40	819.600,00	0,00	0,00	0,00	0,00
4	DESPESAS DE CAPITAL	0,00	0,00	2.670,00	10.000,00	0,00	0,00	0,00	0,00
04 0123 0011 2.0030	PASEP	0,00	761.398,25	594.906,68	935.000,00	1.200.000,00	1.300.000,00	1.350.000,00	1.400.000,00
3	DESPESAS CORRENTES	0,00	761.398,25	594.906,68	935.000,00	0,00	0,00	0,00	0,00
28 0843 0014 3.0002	JUROS E ENCARGOS DA DÍVIDA PÚBLICA	0,00	1.257.940,99	1.397.569,95	1.280.000,00	1.500.000,00	1.600.000,00	1.650.000,00	1.700.000,00
3	DESPESAS CORRENTES	0,00	1.257.940,99	1.397.569,95	1.280.000,00	0,00	0,00	0,00	0,00
28 0846 0014 3.0003	AMORTIZAÇÃO DA DÍVIDA PÚBLICA	0,00	2.025.413,03	2.002.460,75	1.500.000,00	2.100.000,00	2.150.000,00	2.200.000,00	2.300.000,00
4	DESPESAS DE CAPITAL	0,00	2.025.413,03	2.002.460,75	1.500.000,00	0,00	0,00	0,00	0,00
99 0999 9999 9.0999	RESERVA DE CONTINGÊNCIA	0,00	0,00	0,00	2.991.475,00	3.000.000,00	3.500.000,00	3.800.000,00	4.000.000,00
9	RESERVA DE CONTINGÊNCIA	0,00	0,00	0,00	2.991.475,00	0,00	0,00	0,00	0,00
<b>02 05 0004</b>	<b>RECEITA MUNICIPAL</b>	<b>0,00</b>	<b>1.131.271,50</b>	<b>1.311.090,84</b>	<b>1.664.120,00</b>	<b>1.396.500,00</b>	<b>1.400.000,00</b>	<b>1.420.000,00</b>	<b>1.450.000,00</b>
04 0129 0011 2.0018	MANUTENÇÃO DA RECEITA MUNICIPAL	0,00	1.131.271,50	1.311.090,84	1.664.120,00	1.396.500,00	1.400.000,00	1.420.000,00	1.450.000,00
3	DESPESAS CORRENTES	0,00	1.131.271,50	1.305.841,84	1.634.120,00	0,00	0,00	0,00	0,00
4	DESPESAS DE CAPITAL	0,00	0,00	5.249,00	30.000,00	0,00	0,00	0,00	0,00
<b>02 06</b>	<b>SECRETARIA MUNICIPAL DE ADMINI</b>	<b>0,00</b>	<b>5.176.027,07</b>	<b>5.012.171,42</b>	<b>5.905.760,00</b>	<b>6.145.542,32</b>	<b>6.232.000,00</b>	<b>6.380.000,00</b>	<b>6.465.000,00</b>
<b>02 06 0001</b>	<b>SECRETARIA DE ADMINISTRAÇÃO</b>	<b>0,00</b>	<b>4.398.144,66</b>	<b>4.139.566,66</b>	<b>4.883.440,00</b>	<b>5.198.500,00</b>	<b>5.250.000,00</b>	<b>5.358.000,00</b>	<b>5.410.000,00</b>
04 0122 0011 2.0019	MANUTENÇÃO DA SECRETARIA DE ADMINISTRAÇÃO	0,00	4.398.144,66	4.139.566,66	0,00	0,00	0,00	0,00	0,00
3	DESPESAS CORRENTES	0,00	4.395.144,66	4.132.091,16	0,00	0,00	0,00	0,00	0,00
4	DESPESAS DE CAPITAL	0,00	3.000,00	7.475,50	0,00	0,00	0,00	0,00	0,00
04 0122 0011 1.0017	AMPLIAÇÃO E REFORMA CENTRO ADMINISTRATIVO	0,00	0,00	0,00	500.000,00	0,00	0,00	0,00	0,00
4	DESPESAS DE CAPITAL	0,00	0,00	0,00	500.000,00	0,00	0,00	0,00	0,00
04 0122 0011 2.0019	MANUTENÇÃO DA SECRETARIA DE ADMINISTRAÇÃO	0,00	0,00	0,00	4.383.440,00	0,00	0,00	0,00	0,00
3	DESPESAS CORRENTES	0,00	0,00	0,00	4.313.440,00	0,00	0,00	0,00	0,00
4	DESPESAS DE CAPITAL	0,00	0,00	0,00	70.000,00	0,00	0,00	0,00	0,00
04 0122 0011 1.0017	AMPLIAÇÃO, REFORMA E READEQUAÇÃO DO CENTRO ADMINISTRATIVO	0,00	0,00	0,00	0,00	200.000,00	250.000,00	258.000,00	260.000,00





**MUNICÍPIO ITURAMA - MG**  
CONSOLIDADO PMI CMI  
ANEXO V - DESPESAS REALIZADAS  
EXERCÍCIO: 2018



5/22  
01/12/2017

CONSOLIDADO

Valores em R\$ 1,00

PLANO PLURIANUAL 2018 A 2021

Despesas Realizadas, Orçadas e Previstas - Anexo V

CÓDIGOS		DESCRIÇÃO	DESPESA REALIZADA			ORÇADA	PREVISTA					
			2014	2015	2016	2017	2018	2019	2020	2021		
04	0122	0011	2.0019	MANUTENÇÃO DA SECRETARIA DE ADMINISTRAÇÃO	0,00	0,00	0,00	0,00	4.998.500,00	5.000.000,00	5.100.000,00	5.150.000,00
02 06 0002		CONVÊNIOS			0,00	777.882,41	872.604,76	1.022.320,00	947.042,32	982.000,00	1.022.000,00	1.055.000,00
04	0122	0011	2.0043	CONVÊNIO POLÍCIA CIVIL	0,00	0,00	0,00	0,00	232.890,32	240.000,00	245.000,00	256.000,00
04	0122	0012	2.0041	CONVÊNIO TRIBUNAL DE JUSTIÇA	0,00	72.017,73	120.743,46	92.780,00	284.200,00	290.000,00	295.000,00	300.000,00
3	DESPESAS CORRENTES				0,00	72.017,73	120.743,46	92.780,00	0,00	0,00	0,00	0,00
04	0122	0012	2.0042	CONVÊNIO ADMINISTRAÇÃO FAZENDÁRIA	0,00	161.346,66	195.288,91	144.680,00	191.800,00	200.000,00	215.000,00	220.000,00
3	DESPESAS CORRENTES				0,00	161.346,66	195.288,91	144.680,00	0,00	0,00	0,00	0,00
04	0122	0012	2.0043	CONVÊNIO POLÍCIA CIVIL	0,00	210.004,06	219.619,15	257.060,00	0,00	0,00	0,00	0,00
3	DESPESAS CORRENTES				0,00	210.004,06	219.619,15	257.060,00	0,00	0,00	0,00	0,00
04	0122	0012	2.0044	CONVÊNIO POLÍCIA MILITAR	0,00	88.382,10	81.373,45	130.000,00	63.000,00	65.000,00	70.000,00	72.000,00
3	DESPESAS CORRENTES				0,00	88.382,10	81.373,45	130.000,00	0,00	0,00	0,00	0,00
04	0122	0012	2.0045	CONVÊNIO POLÍCIA MILITAR RODOVIÁRIA	0,00	46.878,51	13.239,92	80.000,00	61.152,00	66.000,00	72.000,00	77.000,00
3	DESPESAS CORRENTES				0,00	46.878,51	13.239,92	80.000,00	0,00	0,00	0,00	0,00
04	0122	0012	2.0046	CONVÊNIO SINE	0,00	199.253,35	242.339,87	317.800,00	0,00	0,00	0,00	0,00
3	DESPESAS CORRENTES				0,00	199.253,35	242.339,87	317.800,00	0,00	0,00	0,00	0,00
06	0122	0012	2.0426	MANUTENÇÃO CONVÊNIO CORPO DE BOMBEIROS MILITAR DE MINAS GERAIS	0,00	0,00	0,00	0,00	114.000,00	121.000,00	125.000,00	130.000,00
02 07		SECRETARIA MUNICIPAL DE EDUCAC			0,00	5.593.477,48	6.946.873,00	7.712.264,00	5.424.286,30	5.661.400,00	5.750.250,00	5.911.500,00
02 07 0001		SECRETARIA DE EDUCAÇÃO			0,00	1.237.213,19	1.478.656,77	2.142.300,00	1.256.260,30	1.316.400,00	1.337.250,00	1.348.500,00
04	0122	0011	2.0020	MANUTENÇÃO DA SECRETARIA DE EDUCAÇÃO	0,00	1.237.213,19	1.478.656,77	2.126.300,00	0,00	0,00	0,00	0,00
3	DESPESAS CORRENTES				0,00	1.237.213,19	1.477.539,57	2.111.300,00	0,00	0,00	0,00	0,00
4	DESPESAS DE CAPITAL				0,00	0,00	1.117,20	15.000,00	0,00	0,00	0,00	0,00
12	0122	0011	2.0020	MANUTENÇÃO DA SECRETARIA DE EDUCAÇÃO	0,00	0,00	0,00	0,00	1.240.910,30	1.300.000,00	1.320.000,00	1.330.000,00
12	0125	0031	2.0102	MANUTENÇÃO DO CONSELHO MUNICIPAL DE EDUCAÇÃO	0,00	0,00	0,00	5.000,00	4.800,00	5.200,00	5.500,00	6.000,00
3	DESPESAS CORRENTES				0,00	0,00	0,00	5.000,00	0,00	0,00	0,00	0,00
12	0125	0031	2.0103	MANUTENÇÃO DO CACS - FUNDEB	0,00	0,00	0,00	5.000,00	4.800,00	5.200,00	5.500,00	6.000,00
3	DESPESAS CORRENTES				0,00	0,00	0,00	5.000,00	0,00	0,00	0,00	0,00



**MUNICÍPIO ITURAMA - MG**  
CONSOLIDADO PMI CMI  
ANEXO V - DESPESAS REALIZADAS  
EXERCÍCIO: 2018



6/22  
01/12/2017

**CONSOLIDADO**

PLANO PLURIANUAL 2018 A 2021

Valores em R\$ 1,00

**Despesas Realizadas, Orçadas e Previstas - Anexo V**

CÓDIGOS	DESCRIÇÃO	DESPESA REALIZADA			ORÇADA	PREVISTA			
		2014	2015	2016	2017	2018	2019	2020	2021
12 0125 0031 2.0104	MANUTENÇÃO DO CONSELHO DE ALIMENTAÇÃO ESCOLAR	0,00	0,00	0,00	6.000,00	5.750,00	6.000,00	6.250,00	6.500,00
3	DESPESAS CORRENTES	0,00	0,00	0,00	6.000,00	0,00	0,00	0,00	0,00
<b>02 07 0002</b>	<b>ATIVIDADE COMPLEMENTAR</b>	<b>0,00</b>	<b>4.356.264,29</b>	<b>5.468.216,23</b>	<b>5.569.964,00</b>	<b>4.168.026,00</b>	<b>4.345.000,00</b>	<b>4.413.000,00</b>	<b>4.563.000,00</b>
12 0306 0039 2.0149	MANUTENÇÃO DA MERENDA ESCOLAR	0,00	1.396.987,78	1.430.626,47	1.393.064,00	1.393.064,00	1.450.000,00	1.480.000,00	1.520.000,00
3	DESPESAS CORRENTES	0,00	1.396.987,78	1.430.626,47	1.393.064,00	0,00	0,00	0,00	0,00
12 0361 0033 1.0003	CONSTRUÇÃO DE ESCOLA	0,00	0,00	1.000.000,00	0,00	0,00	0,00	0,00	0,00
4	DESPESAS DE CAPITAL	0,00	0,00	1.000.000,00	0,00	0,00	0,00	0,00	0,00
12 0363 0035 2.0141	MANUTENÇÃO DA EDUCAÇÃO PROFISSIONAL	0,00	602.983,73	602.755,30	1.098.900,00	684.750,00	690.000,00	700.000,00	715.000,00
3	DESPESAS CORRENTES	0,00	602.983,73	602.755,30	1.093.900,00	0,00	0,00	0,00	0,00
4	DESPESAS DE CAPITAL	0,00	0,00	0,00	5.000,00	0,00	0,00	0,00	0,00
12 0363 0038 2.0141	MANUTENÇÃO DA EDUCAÇÃO PROFISSIONAL	0,00	0,00	0,00	0,00	21.812,00	25.000,00	28.000,00	32.000,00
12 0364 0036 2.0144	INCENTIVO AO CURSO SUPERIOR	0,00	1.406.200,00	1.253.799,98	1.750.000,00	1.110.000,00	1.200.000,00	1.220.000,00	1.300.000,00
3	DESPESAS CORRENTES	0,00	1.406.200,00	1.253.799,98	1.750.000,00	0,00	0,00	0,00	0,00
12 0366 0034 2.0131	MANUTENÇÃO DO EJA ESPECIAL - CESU	0,00	818.251,85	1.075.392,42	1.039.000,00	958.400,00	980.000,00	985.000,00	996.000,00
3	DESPESAS CORRENTES	0,00	818.251,85	1.075.392,42	1.029.000,00	0,00	0,00	0,00	0,00
4	DESPESAS DE CAPITAL	0,00	0,00	0,00	10.000,00	0,00	0,00	0,00	0,00
12 0368 0038 2.0148	MANUTENÇÃO DO TRANSPORTE ESCOLAR	0,00	131.840,93	105.642,06	289.000,00	0,00	0,00	0,00	0,00
3	DESPESAS CORRENTES	0,00	131.840,93	105.642,06	289.000,00	0,00	0,00	0,00	0,00
<b>02 08</b>	<b>FUNDO MUNICIPAL DE EDUCAÇÃO - F</b>	<b>0,00</b>	<b>9.930.625,29</b>	<b>10.362.577,17</b>	<b>10.824.780,00</b>	<b>11.580.418,50</b>	<b>11.755.000,00</b>	<b>11.830.500,00</b>	<b>11.904.685,47</b>
<b>02 08 0001</b>	<b>FME 25%</b>	<b>0,00</b>	<b>9.930.625,29</b>	<b>10.362.577,17</b>	<b>10.824.780,00</b>	<b>11.580.418,50</b>	<b>11.755.000,00</b>	<b>11.830.500,00</b>	<b>11.904.685,47</b>
12 0122 0031 2.0101	MANUTENÇÃO NÚCLEO ADMIN PEDAGÓGICO	0,00	234.685,37	224.047,55	308.400,00	290.000,00	315.000,00	320.000,00	330.000,00
3	DESPESAS CORRENTES	0,00	234.685,37	224.047,55	303.400,00	0,00	0,00	0,00	0,00
4	DESPESAS DE CAPITAL	0,00	0,00	0,00	5.000,00	0,00	0,00	0,00	0,00
12 0122 0031 2.0105	CAPACITAÇÃO DE SERVIDORES MUNICIPAIS DE EDUCAÇÃO	0,00	160,00	1.605,00	40.000,00	0,00	0,00	0,00	0,00
3	DESPESAS CORRENTES	0,00	160,00	1.605,00	40.000,00	0,00	0,00	0,00	0,00
12 0306 0039 2.0149	MANUTENÇÃO DA MERENDA ESCOLAR	0,00	288.405,94	782.412,95	691.000,00	0,00	0,00	0,00	0,00





**MUNICÍPIO ITURAMA - MG**  
CONSOLIDADO PMI CMI  
ANEXO V - DESPESAS REALIZADAS  
EXERCÍCIO: 2018



7/22  
01/12/2017

**CONSOLIDADO**

**PLANO PLURIANUAL 2018 A 2021**

Valores em R\$ 1,00

**Despesas Realizadas, Orçadas e Previstas - Anexo V**

CÓDIGOS	DESCRIÇÃO	DESPESA REALIZADA			ORÇADA	PREVISTA			
		2014	2015	2016	2017	2018	2019	2020	2021
3	DESPESAS CORRENTES	0,00	288.405,94	782.412,95	681.000,00	0,00	0,00	0,00	0,00
4	DESPESAS DE CAPITAL	0,00	0,00	0,00	10.000,00	0,00	0,00	0,00	0,00
12 0361 0033 2.0121	MANUTENÇÃO ENSINO FUNDAMENTAL	0,00	4.486.649,04	4.143.433,47	0,00	0,00	0,00	0,00	0,00
3	DESPESAS CORRENTES	0,00	4.485.852,54	4.116.023,77	0,00	0,00	0,00	0,00	0,00
4	DESPESAS DE CAPITAL	0,00	796,50	27.409,70	0,00	0,00	0,00	0,00	0,00
12 0361 0033 1.0003	CONSTRUÇÃO AMPLIAÇÃO E REFORMA DE ESCOLA PÚBLICA	0,00	0,00	0,00	100.000,00	0,00	0,00	0,00	0,00
4	DESPESAS DE CAPITAL	0,00	0,00	0,00	100.000,00	0,00	0,00	0,00	0,00
12 0361 0033 2.0121	MANUTENÇÃO ENSINO FUNDAMENTAL	0,00	0,00	0,00	4.370.500,00	0,00	0,00	0,00	0,00
3	DESPESAS CORRENTES	0,00	0,00	0,00	4.340.500,00	0,00	0,00	0,00	0,00
4	DESPESAS DE CAPITAL	0,00	0,00	0,00	30.000,00	0,00	0,00	0,00	0,00
12 0361 0033 1.0003	CONSTRUÇÃO AMPLIAÇÃO E REFORMA DE ESCOLA PÚBLICA	0,00	0,00	0,00	0,00	100.000,00	100.000,00	100.000,00	100.000,00
12 0361 0033 2.0121	MANUTENÇÃO ENSINO FUNDAMENTAL	0,00	0,00	0,00	0,00	6.248.000,00	6.300.000,00	6.308.000,00	6.320.000,00
12 0361 0038 2.0121	MANUTENÇÃO ENSINO FUNDAMENTAL	0,00	0,00	0,00	0,00	724.837,50	730.000,00	735.000,00	738.000,00
12 0365 0032 2.0111	MANUTENÇÃO DE CRECHE	0,00	1.309.373,35	1.341.662,78	0,00	0,00	0,00	0,00	0,00
3	DESPESAS CORRENTES	0,00	1.308.850,20	1.324.146,28	0,00	0,00	0,00	0,00	0,00
4	DESPESAS DE CAPITAL	0,00	523,15	17.516,50	0,00	0,00	0,00	0,00	0,00
12 0365 0032 2.0112	MANUTENÇÃO DE PRE-ESCOLA	0,00	1.871.885,89	1.570.263,13	0,00	0,00	0,00	0,00	0,00
3	DESPESAS CORRENTES	0,00	1.870.431,54	1.560.810,63	0,00	0,00	0,00	0,00	0,00
4	DESPESAS DE CAPITAL	0,00	1.454,35	9.452,50	0,00	0,00	0,00	0,00	0,00
12 0365 0032 1.0002	CONSTRUÇÃO AMPLIAÇÃO OU REFORMA DE CRECHES	0,00	0,00	0,00	50.000,00	0,00	0,00	0,00	0,00
4	DESPESAS DE CAPITAL	0,00	0,00	0,00	50.000,00	0,00	0,00	0,00	0,00
12 0365 0032 1.0003	CONSTRUÇÃO AMPLIAÇÃO E REFORMA DE ESCOLA PÚBLICA	0,00	0,00	0,00	50.000,00	0,00	0,00	0,00	0,00
4	DESPESAS DE CAPITAL	0,00	0,00	0,00	50.000,00	0,00	0,00	0,00	0,00
12 0365 0032 2.0111	MANUTENÇÃO DE CRECHE	0,00	0,00	0,00	1.364.200,00	0,00	0,00	0,00	0,00
3	DESPESAS CORRENTES	0,00	0,00	0,00	1.339.200,00	0,00	0,00	0,00	0,00



**MUNICÍPIO ITURAMA - MG**  
CONSOLIDADO PMI CMI  
ANEXO V - DESPESAS REALIZADAS  
EXERCÍCIO: 2018



8/22  
01/12/2017

**CONSOLIDADO**

**PLANO PLURIANUAL 2018 A 2021**

Valores em R\$ 1,00

**Despesas Realizadas, Orçadas e Previstas - Anexo V**

CÓDIGOS	DESCRIÇÃO	DESPESA REALIZADA			ORÇADA	PREVISTA			
		2014	2015	2016	2017	2018	2019	2020	2021
4	DESPESAS DE CAPITAL	0,00	0,00	0,00	25.000,00	0,00	0,00	0,00	0,00
12 0365 0032 2.0112	MANUTENÇÃO DE PRÉ-ESCOLA	0,00	0,00	0,00	1.679.000,00	0,00	0,00	0,00	0,00
3	DESPESAS CORRENTES	0,00	0,00	0,00	1.669.000,00	0,00	0,00	0,00	0,00
4	DESPESAS DE CAPITAL	0,00	0,00	0,00	10.000,00	0,00	0,00	0,00	0,00
12 0365 0032 1.0002	CONSTRUÇÃO AMPLIAÇÃO OU REFORMA DE CRECHES	0,00	0,00	0,00	0,00	50.000,00	50.000,00	55.000,00	58.000,00
12 0365 0032 1.0003	CONSTRUÇÃO AMPLIAÇÃO E REFORMA DE ESCOLA PÚBLICA	0,00	0,00	0,00	0,00	50.000,00	50.000,00	52.000,00	55.000,00
12 0365 0032 2.0111	MANUTENÇÃO DE CRECHE	0,00	0,00	0,00	0,00	1.656.856,00	1.700.000,00	1.715.000,00	1.718.000,00
12 0365 0032 2.0112	MANUTENÇÃO DE PRÉ-ESCOLA	0,00	0,00	0,00	0,00	1.278.550,00	1.300.000,00	1.315.000,00	1.340.000,00
12 0365 0038 2.0111	MANUTENÇÃO DE CRECHE	0,00	0,00	0,00	0,00	210.190,00	215.000,00	216.000,00	220.000,00
12 0365 0038 2.0112	MANUTENÇÃO DE PRÉ-ESCOLA	0,00	0,00	0,00	0,00	245.380,00	250.000,00	251.500,00	253.685,47
12 0366 0034 2.0132	MANUTENÇÃO DO EJA - REGULAR	0,00	193.724,12	272.347,26	271.500,00	265.790,00	270.000,00	285.000,00	290.000,00
3	DESPESAS CORRENTES	0,00	193.724,12	272.347,26	266.500,00	0,00	0,00	0,00	0,00
4	DESPESAS DE CAPITAL	0,00	0,00	0,00	5.000,00	0,00	0,00	0,00	0,00
12 0366 0038 2.0132	MANUTENÇÃO DO EJA - REGULAR	0,00	0,00	0,00	0,00	460.815,00	475.000,00	478.000,00	482.000,00
12 0368 0038 2.0148	MANUTENÇÃO DO TRANSPORTE ESCOLAR	0,00	1.545.741,58	2.026.805,03	1.900.180,00	0,00	0,00	0,00	0,00
3	DESPESAS CORRENTES	0,00	1.545.741,58	2.026.805,03	1.890.180,00	0,00	0,00	0,00	0,00
4	DESPESAS DE CAPITAL	0,00	0,00	0,00	10.000,00	0,00	0,00	0,00	0,00
<b>02 09</b>	<b>FUNDEB</b>	<b>0,00</b>	<b>12.342.979,32</b>	<b>11.567.821,46</b>	<b>13.535.000,00</b>	<b>14.721.995,60</b>	<b>14.807.000,00</b>	<b>14.976.150,00</b>	<b>15.149.893,32</b>
<b>02 09 0001</b>	<b>FUNDEB</b>	<b>0,00</b>	<b>12.342.979,32</b>	<b>11.567.821,46</b>	<b>13.535.000,00</b>	<b>14.721.995,60</b>	<b>14.807.000,00</b>	<b>14.976.150,00</b>	<b>15.149.893,32</b>
12 0361 0033 2.0121	MANUTENÇÃO ENSINO FUNDAMENTAL	0,00	6.229.349,45	7.007.679,38	7.186.658,00	7.296.664,20	7.300.000,00	7.350.000,00	7.452.658,32
3	DESPESAS CORRENTES	0,00	6.189.236,65	6.465.176,38	7.036.658,00	0,00	0,00	0,00	0,00
4	DESPESAS DE CAPITAL	0,00	40.112,80	542.503,00	150.000,00	0,00	0,00	0,00	0,00
12 0361 0038 2.0121	MANUTENÇÃO ENSINO FUNDAMENTAL	0,00	0,00	0,00	0,00	889.159,50	900.000,00	915.000,00	917.000,00
12 0361 0039 2.0121	MANUTENÇÃO ENSINO FUNDAMENTAL	0,00	0,00	0,00	0,00	643.150,00	675.000,00	678.000,00	680.000,00
12 0365 0032 2.0111	MANUTENÇÃO DE CRECHE	0,00	1.896.454,33	1.184.710,94	1.710.928,00	2.093.355,00	2.100.000,00	2.130.000,00	2.150.000,00
3	DESPESAS CORRENTES	0,00	1.876.057,13	1.184.710,94	1.610.928,00	0,00	0,00	0,00	0,00





**MUNICÍPIO ITURAMA - MG**  
CONSOLIDADO PMI CMI  
ANEXO V - DESPESAS REALIZADAS  
EXERCÍCIO: 2018



9/22  
01/12/2017

**CONSOLIDADO**

**PLANO PLURIANUAL 2018 A 2021**

Valores em R\$ 1,00

**Despesas Realizadas, Orçadas e Previstas - Anexo V**

CÓDIGOS	DESCRIÇÃO	DESPESA REALIZADA			ORÇADA	PREVISTA			
		2014	2015	2016	2017	2018	2019	2020	2021
4	DESPESAS DE CAPITAL	0,00	20.397,20	0,00	100.000,00	0,00	0,00	0,00	0,00
12 0365 0032 2.0112	MANUTENÇÃO DE PRÉ-ESCOLA	0,00	2.556.810,68	2.258.433,03	3.187.262,00	2.370.151,70	2.375.000,00	2.412.000,00	2.430.000,00
3	DESPESAS CORRENTES	0,00	2.525.632,98	2.256.198,63	3.137.262,00	0,00	0,00	0,00	0,00
4	DESPESAS DE CAPITAL	0,00	31.177,70	2.234,40	50.000,00	0,00	0,00	0,00	0,00
12 0365 0038 2.0111	MANUTENÇÃO DE CRECHE	0,00	0,00	0,00	0,00	5.650,00	6.000,00	6.150,00	6.235,00
12 0365 0038 2.0112	MANUTENÇÃO DE PRÉ-ESCOLA	0,00	0,00	0,00	0,00	290.650,00	295.000,00	300.000,00	315.000,00
12 0365 0039 2.0111	MANUTENÇÃO DE CRECHE	0,00	0,00	0,00	0,00	94.193,20	98.000,00	112.000,00	115.000,00
12 0365 0039 2.0112	MANUTENÇÃO DE PRÉ-ESCOLA	0,00	0,00	0,00	0,00	221.156,00	225.000,00	231.000,00	235.000,00
12 0366 0034 2.0132	MANUTENÇÃO DO EJA - REGULAR	0,00	41.525,22	55,00	177.000,00	161.000,00	165.000,00	172.000,00	174.000,00
3	DESPESAS CORRENTES	0,00	41.525,22	55,00	152.000,00	0,00	0,00	0,00	0,00
4	DESPESAS DE CAPITAL	0,00	0,00	0,00	25.000,00	0,00	0,00	0,00	0,00
12 0367 0037 2.0146	MANUTENÇÃO DO ENSINO ESPECIAL	0,00	295.840,84	297.572,82	450.700,00	656.866,00	668.000,00	670.000,00	675.000,00
3	DESPESAS CORRENTES	0,00	295.840,84	297.572,82	390.700,00	0,00	0,00	0,00	0,00
4	DESPESAS DE CAPITAL	0,00	0,00	0,00	60.000,00	0,00	0,00	0,00	0,00
12 0368 0038 2.0148	MANUTENÇÃO DO TRANSPORTE ESCOLAR	0,00	1.322.998,80	819.370,29	822.452,00	0,00	0,00	0,00	0,00
3	DESPESAS CORRENTES	0,00	1.322.998,80	819.370,29	822.452,00	0,00	0,00	0,00	0,00
<b>02 10</b>	<b>SECRETARIA MUNICIPAL DE OBRAS I</b>	<b>0,00</b>	<b>15.776.367,17</b>	<b>18.423.868,22</b>	<b>19.915.499,00</b>	<b>34.571.049,29</b>	<b>27.160.000,00</b>	<b>23.149.000,00</b>	<b>20.746.563,50</b>
<b>02 10 0001</b>	<b>SECRETARIA DE OBRAS PÚBLICAS E</b>	<b>0,00</b>	<b>503.005,01</b>	<b>685.577,87</b>	<b>734.770,60</b>	<b>238.250,00</b>	<b>242.000,00</b>	<b>248.000,00</b>	<b>253.000,00</b>
04 0122 0011 2.0021	MANUTENÇÃO DA SECRETARIA DE OBRAS	0,00	503.005,01	685.577,87	734.770,60	238.250,00	242.000,00	248.000,00	253.000,00
3	DESPESAS CORRENTES	0,00	503.005,01	685.577,87	724.770,60	0,00	0,00	0,00	0,00
4	DESPESAS DE CAPITAL	0,00	0,00	0,00	10.000,00	0,00	0,00	0,00	0,00
<b>02 10 0002</b>	<b>DIVISÃO DE OBRAS PÚBLICAS,</b>	<b>0,00</b>	<b>3.391.023,95</b>	<b>4.719.482,59</b>	<b>4.461.945,40</b>	<b>20.221.300,00</b>	<b>12.803.000,00</b>	<b>8.301.000,00</b>	<b>5.331.000,00</b>
15 0122 0071 2.0071	CESTA BÁSICA SERVIDOR PÚBLICO MUNICIPAL	0,00	0,00	0,00	0,00	1.000,00	1.000,00	1.000,00	1.000,00
15 0122 0071 2.0201	MANUTENÇÃO DA DIV. DE OBRAS PÚBLICAS	0,00	1.046.131,21	1.025.346,69	1.260.995,00	1.104.750,00	1.150.000,00	1.200.000,00	1.230.000,00
3	DESPESAS CORRENTES	0,00	1.040.544,41	1.024.729,29	1.250.995,00	0,00	0,00	0,00	0,00
4	DESPESAS DE CAPITAL	0,00	5.586,80	617,40	10.000,00	0,00	0,00	0,00	0,00



**MUNICÍPIO ITURAMA - MG**  
CONSOLIDADO PMI CMI  
ANEXO V - DESPESAS REALIZADAS  
EXERCÍCIO: 2018



10/22  
01/12/2017

CONSOLIDADO

Valores em R\$ 1,00

PLANO PLURIANUAL 2018 A 2021

Despesas Realizadas, Orçadas e Previstas - Anexo V

CÓDIGOS	DESCRIÇÃO	DESPESA REALIZADA			ORÇADA	PREVISTA			
		2014	2015	2016		2018	2019	2020	2021
15 0451 0071 1.0006	PAVIMENTAÇÃO E RECAPAMENTO ASFALTICA, GUIAS, MEIO FIO E SARIETAS	0,00	2.322.551,84	3.694.135,90	1.892.565,40	5.072.200,00	3.000.000,00	3.000.000,00	2.000.000,00
4	DESPESAS DE CAPITAL	0,00	2.322.551,84	3.694.135,90	1.892.565,40	0,00	0,00	0,00	0,00
15 0451 0071 1.0007	SANEAMENTO E DRENAGEM PLUVIAL	0,00	22.340,90	0,00	1.108.385,00	1.100.000,00	500.000,00	500.000,00	500.000,00
4	DESPESAS DE CAPITAL	0,00	22.340,90	0,00	1.108.385,00	0,00	0,00	0,00	0,00
15 0451 0071 1.0008	GUIAS, MEIO FIO E SARIETAS	0,00	0,00	0,00	200.000,00	0,00	0,00	0,00	0,00
4	DESPESAS DE CAPITAL	0,00	0,00	0,00	200.000,00	0,00	0,00	0,00	0,00
15 0451 0071 1.0043	PROLONGAMENTO, MICRODRENAGEM E ILUMINAÇÃO DA AV ASSÍLVIO GELIO	0,00	0,00	0,00	0,00	833.250,00	420.000,00	0,00	0,00
15 0451 0071 1.0044	URBANIZAÇÃO E ACESSO DO BAIRRO VILA CRUZEIRO PARA O RESIDENCIAL VERA LÚCIA ELIAS	0,00	0,00	0,00	0,00	900.000,00	455.000,00	0,00	0,00
15 0451 0071 1.0045	REURBANIZAÇÃO DA AVENIDA RIO GRANDE	0,00	0,00	0,00	0,00	434.000,00	220.000,00	0,00	0,00
15 0451 0071 1.0046	REVITALIZAÇÃO E CONSOLIDAÇÃO DA VILA OLÍMPICA	0,00	0,00	0,00	0,00	800.000,00	410.000,00	0,00	0,00
15 0451 0071 1.0047	CICLOFAIXAS PARA CILLOS E BICICLETARIOS	0,00	0,00	0,00	0,00	1.334.000,00	670.000,00	0,00	0,00
15 0451 0071 1.0048	SINALIZAÇÃO VIÁRIA DE LOGRADOUROS PÚBLICOS	0,00	0,00	0,00	0,00	467.000,00	240.000,00	0,00	0,00
15 0451 0071 1.0049	ADAPTAÇÃO DE ACESSIBILIDADE EM PRÉDIOS PÚBLICOS	0,00	0,00	0,00	0,00	167.000,00	100.000,00	100.000,00	100.000,00
15 0451 0071 1.0055	ARBORIZAÇÃO E PAISAGISMO DE CANTEIROS CENTRAIS E MOBILIÁRIOS URBANOS	0,00	0,00	0,00	0,00	340.600,00	175.000,00	100.000,00	100.000,00
15 0451 0071 1.0056	REURBANIZAÇÃO NA AVENIDA ODILON ANTONIO DE FREITAS	0,00	0,00	0,00	0,00	583.500,00	295.000,00	0,00	0,00
15 0451 0071 1.0058	OBRA DE ARTE NO CORREGO SANTA ROSA PARA ADEQUAÇÃO DE CICLOVIAS E CALÇADAS	0,00	0,00	0,00	0,00	334.000,00	168.000,00	0,00	0,00
15 0451 0071 1.0059	TRAVESSIAS ELEVADAS PARA PEDESTRES	0,00	0,00	0,00	0,00	238.000,00	120.000,00	100.000,00	100.000,00
15 0451 0071 1.0060	PISTAS DE CAMINHADAS	0,00	0,00	0,00	0,00	268.000,00	135.000,00	100.000,00	100.000,00
15 0451 0071 1.0061	PROLONGAMENTO DA AVENIDA ANTONIO CORREA QUEIROZ	0,00	0,00	0,00	0,00	1.467.000,00	740.000,00	0,00	0,00
15 0451 0071 1.0062	DESAPROPRIAÇÕES DE GLEBAS PARA PROLONGAMENTO DE AVENIDAS	0,00	0,00	0,00	0,00	334.000,00	168.000,00	100.000,00	100.000,00
15 0451 0071 1.0067	NOVO TERMINAL RODOVIÁRIO	0,00	0,00	0,00	0,00	667.000,00	500.000,00	0,00	0,00
15 0451 0071 1.0068	ADEQUAÇÃO DO TERMINAL RODOVIÁRIO PARA SHOPPING POPULAR E MERCADO MUNICIPAL	0,00	0,00	0,00	0,00	334.000,00	168.000,00	0,00	0,00
15 0451 0071 1.0070	ADEQUAÇÃO DE PRÉDIOS PARA CENTRO ADMINISTRATIVO	0,00	0,00	0,00	0,00	334.000,00	168.000,00	100.000,00	100.000,00





# MUNICÍPIO ITURAMA - MG

CONSOLIDADO PMI CMI

ANEXO V - DESPESAS REALIZADAS

EXERCÍCIO: 2018



11/22

01/12/2017

## CONSOLIDADO

PLANO PLURIANUAL 2018 A 2021

Valores em R\$ 1,00

### Despesas Realizadas, Orçadas e Previstas - Anexo V

CÓDIGOS	DESCRIÇÃO	DESPESA REALIZADA			ORÇADA	PREVISTA			
		2014	2015	2016		2018	2019	2020	2021
15 0451 0071	1.0071 OBRAS DE INFRAESTRUTURA NOS BAIRROS RESIDENCIAIS	0,00	0,00	0,00	0,00	3.108.000,00	3.000.000,00	3.000.000,00	1.000.000,00
<b>02 10 0003</b>	<b>DIVÃO DE SERVIÇOS URBANOS</b>	<b>0,00</b>	<b>8.981.105,39</b>	<b>10.676.380,57</b>	<b>11.510.113,00</b>	<b>11.437.180,48</b>	<b>11.315.000,00</b>	<b>11.750.000,00</b>	<b>12.250.000,00</b>
15 0452 0072	1.0011 CONSTRUÇÃO E REFORMA DE CEMITÉRIO	0,00	14.288,61	0,00	0,00	0,00	0,00	0,00	0,00
4	DESPESAS DE CAPITAL	0,00	14.288,61	0,00	0,00	0,00	0,00	0,00	0,00
15 0452 0072	2.0211 MANUTENÇÃO DA DIV. DE SERVIÇOS URBANOS	0,00	8.966.816,78	0,00	0,00	0,00	0,00	0,00	0,00
3	DESPESAS CORRENTES	0,00	8.965.730,82	0,00	0,00	0,00	0,00	0,00	0,00
4	DESPESAS DE CAPITAL	0,00	1.085,96	0,00	0,00	0,00	0,00	0,00	0,00
15 0452 0072	1.0011 CONSTRUÇÃO E REFORMA DE CEMITÉRIO	0,00	0,00	132.004,49	0,00	0,00	0,00	0,00	0,00
4	DESPESAS DE CAPITAL	0,00	0,00	132.004,49	0,00	0,00	0,00	0,00	0,00
15 0452 0072	1.0040 Construção da Sede da Associação de Moradores do Bairro Jardim América	0,00	0,00	237.664,60	0,00	0,00	0,00	0,00	0,00
4	DESPESAS DE CAPITAL	0,00	0,00	237.664,60	0,00	0,00	0,00	0,00	0,00
15 0452 0072	2.0211 MANUTENÇÃO DA DIV. DE SERVIÇOS URBANOS	0,00	0,00	10.023.453,48	0,00	0,00	0,00	0,00	0,00
3	DESPESAS CORRENTES	0,00	0,00	10.021.253,48	0,00	0,00	0,00	0,00	0,00
4	DESPESAS DE CAPITAL	0,00	0,00	2.200,00	0,00	0,00	0,00	0,00	0,00
15 0452 0072	1.0010 CONSTRUÇÃO E REFORMA DE PRAÇAS PÚBLICAS	0,00	0,00	0,00	500.000,00	0,00	0,00	0,00	0,00
4	DESPESAS DE CAPITAL	0,00	0,00	0,00	500.000,00	0,00	0,00	0,00	0,00
15 0452 0072	1.0011 CONSTRUÇÃO E REFORMA DE CEMITÉRIO	0,00	0,00	0,00	50.000,00	0,00	0,00	0,00	0,00
4	DESPESAS DE CAPITAL	0,00	0,00	0,00	50.000,00	0,00	0,00	0,00	0,00
15 0452 0072	1.0012 REFORMA DE TERMINAL RODOVIÁRIO	0,00	0,00	283.258,00	0,00	0,00	0,00	0,00	0,00
4	DESPESAS DE CAPITAL	0,00	0,00	283.258,00	0,00	0,00	0,00	0,00	0,00
15 0452 0072	2.0211 MANUTENÇÃO DA DIV. DE SERVIÇOS URBANOS	0,00	0,00	0,00	10.960.113,00	0,00	0,00	0,00	0,00
3	DESPESAS CORRENTES	0,00	0,00	0,00	10.890.113,00	0,00	0,00	0,00	0,00
4	DESPESAS DE CAPITAL	0,00	0,00	0,00	70.000,00	0,00	0,00	0,00	0,00
15 0452 0072	1.0010 REVITALIZAÇÃO DE PRAÇAS PÚBLICAS	0,00	0,00	0,00	0,00	547.734,00	265.000,00	200.000,00	200.000,00
15 0452 0072	1.0011 CONSTRUÇÃO E REFORMA DE CEMITÉRIO	0,00	0,00	0,00	0,00	50.000,00	50.000,00	50.000,00	50.000,00
15 0452 0072	2.0211 MANUTENÇÃO DA DIV. DE SERVIÇOS URBANOS	0,00	0,00	0,00	0,00	10.839.446,48	11.000.000,00	11.500.000,00	12.000.000,00



# MUNICÍPIO ITURAMA - MG

CONSOLIDADO PMI CMI

ANEXO V - DESPESAS REALIZADAS

EXERCÍCIO: 2018



12/22

01/12/2017

## CONSOLIDADO

PLANO PLURIANUAL 2018 A 2021

Valores em R\$ 1,00

### Despesas Realizadas, Orçadas e Previstas - Anexo V

CÓDIGOS	DESCRIÇÃO	DESPESA REALIZADA			ORÇADA	PREVISTA			
		2014	2015	2016	2017	2018	2019	2020	2021
<b>02 10 0004</b>	<b>DIVISÃO DE ESTRADAS</b>	<b>0,00</b>	<b>2.901.232,82</b>	<b>2.342.427,19</b>	<b>3.208.670,00</b>	<b>2.674.318,81</b>	<b>2.800.000,00</b>	<b>2.850.000,00</b>	<b>2.912.563,50</b>
26 0782 0073 2.0221	MANUTENÇÃO DA DIV. DE ESTRADAS	0,00	2.901.232,82	2.342.427,19	0,00	0,00	0,00	0,00	0,00
3	DESPESAS CORRENTES	0,00	2.901.232,82	2.342.427,19	0,00	0,00	0,00	0,00	0,00
26 0782 0073 1.0013	CONSTRUÇÃO E REFORMA DE PONTES E MATA-BURROS	0,00	0,00	0,00	500.000,00	0,00	0,00	0,00	0,00
4	DESPESAS DE CAPITAL	0,00	0,00	0,00	500.000,00	0,00	0,00	0,00	0,00
26 0782 0073 2.0221	MANUTENÇÃO DA DIV. DE ESTRADAS	0,00	0,00	0,00	2.708.670,00	0,00	0,00	0,00	0,00
3	DESPESAS CORRENTES	0,00	0,00	0,00	2.608.670,00	0,00	0,00	0,00	0,00
4	DESPESAS DE CAPITAL	0,00	0,00	0,00	100.000,00	0,00	0,00	0,00	0,00
26 0782 0073 1.0013	CONSTRUÇÃO E REFORMA DE PONTES E MATA-BURROS	0,00	0,00	0,00	0,00	500.000,00	500.000,00	500.000,00	500.000,00
26 0782 0073 2.0221	MANUTENÇÃO DA DIV. DE ESTRADAS	0,00	0,00	0,00	0,00	2.174.318,81	2.300.000,00	2.350.000,00	2.412.563,50
<b>02 11</b>	<b>SECRETARIA MUNICIPAL DE SAÚDE</b>	<b>0,00</b>	<b>931.745,00</b>	<b>1.008.310,29</b>	<b>1.040.200,00</b>	<b>672.500,00</b>	<b>675.000,00</b>	<b>678.000,00</b>	<b>682.000,00</b>
<b>02 11 0001</b>	<b>SECRETARIA DE SAÚDE</b>	<b>0,00</b>	<b>931.745,00</b>	<b>1.008.310,29</b>	<b>1.040.200,00</b>	<b>672.500,00</b>	<b>675.000,00</b>	<b>678.000,00</b>	<b>682.000,00</b>
04 0122 0011 2.0022	MANUTENÇÃO DA SECRETARIA DE SAÚDE	0,00	528.291,41	1.008.310,29	1.040.200,00	0,00	0,00	0,00	0,00
3	DESPESAS CORRENTES	0,00	528.291,41	1.008.310,29	1.030.200,00	0,00	0,00	0,00	0,00
4	DESPESAS DE CAPITAL	0,00	0,00	0,00	10.000,00	0,00	0,00	0,00	0,00
10 0122 0011 2.0022	MANUTENÇÃO DA SECRETARIA DE SAÚDE	0,00	0,00	0,00	0,00	672.500,00	675.000,00	678.000,00	682.000,00
10 0301 0052 1.0004	CONSTRUÇÃO DE UNIDADE BÁSICA DE SAÚDE	0,00	403.453,59	0,00	0,00	0,00	0,00	0,00	0,00
4	DESPESAS DE CAPITAL	0,00	403.453,59	0,00	0,00	0,00	0,00	0,00	0,00
<b>02 12</b>	<b>FUNDO MUNICIPAL DE SAÚDE</b>	<b>0,00</b>	<b>25.185.496,08</b>	<b>27.718.647,61</b>	<b>31.929.236,00</b>	<b>36.040.165,00</b>	<b>39.898.552,00</b>	<b>36.572.202,36</b>	<b>36.915.180,93</b>
<b>02 12 0001</b>	<b>FMS - FUNDO MUNICIPAL DE SAÚDE</b>	<b>0,00</b>	<b>18.005.147,02</b>	<b>27.718.647,61</b>	<b>31.929.236,00</b>	<b>36.040.165,00</b>	<b>39.898.552,00</b>	<b>36.572.202,36</b>	<b>36.915.180,93</b>
10 0122 0051 2.0151	MANUTENÇÃO DOS SERVIÇOS ADMINISTRATIVOS E OPERACIONAIS	0,00	589.227,96	746.802,37	1.026.300,00	493.980,00	495.000,00	498.000,00	499.550,00
3	DESPESAS CORRENTES	0,00	589.227,96	746.802,37	986.300,00	0,00	0,00	0,00	0,00
4	DESPESAS DE CAPITAL	0,00	0,00	0,00	40.000,00	0,00	0,00	0,00	0,00
10 0122 0051 2.0153	MANUTENÇÃO DO CONSELHO MUNICIPAL DE SAÚDE	0,00	0,00	0,00	0,00	17.950,00	18.400,00	19.550,00	20.356,00
10 0122 0051 2.0154	CAPACITAÇÃO DE SERVIDORES MUNICIPAIS	0,00	0,00	0,00	32.000,00	0,00	0,00	0,00	0,00
3	DESPESAS CORRENTES	0,00	0,00	0,00	32.000,00	0,00	0,00	0,00	0,00





**MUNICÍPIO ITURAMA - MG**  
CONSOLIDADO PMI CMI  
ANEXO V - DESPESAS REALIZADAS  
EXERCÍCIO: 2018



13/22  
01/12/2017

**CONSOLIDADO**

**PLANO PLURIANUAL 2018 A 2021**

Valores em R\$ 1,00

**Despesas Realizadas, Orçadas e Previstas - Anexo V**

CÓDIGOS	DESCRIÇÃO	DESPESA REALIZADA			ORÇADA	PREVISTA			
		2014	2015	2016		2018	2019	2020	2021
10 0125 0051 2.0153	MANUTENÇÃO DO CONSELHO MUNICIPAL DE SAÚDE	0,00	1.200,00	0,00	10.500,00	0,00	0,00	0,00	0,00
3	DESPESAS CORRENTES	0,00	1.200,00	0,00	10.500,00	0,00	0,00	0,00	0,00
10 0301 0052 2.0161	MANUTENÇÃO DA ATENÇÃO BÁSICA	0,00	2.770.621,55	6.213.844,85	6.653.494,00	0,00	0,00	0,00	0,00
3	DESPESAS CORRENTES	0,00	2.764.621,55	6.072.953,85	6.333.494,00	0,00	0,00	0,00	0,00
4	DESPESAS DE CAPITAL	0,00	6.000,00	140.891,00	320.000,00	0,00	0,00	0,00	0,00
10 0301 0052 1.0004	CONSTRUÇÃO, AMPLIAÇÃO, REFORMA, ADEQUAÇÃO E PADRONIZAÇÃO DE UNIDADE BÁSICA DE SAÚDE	0,00	0,00	0,00	0,00	534.000,00	540.000,00	545.000,00	580.000,00
10 0301 0052 2.0161	MANUTENÇÃO DA ATENÇÃO BÁSICA	0,00	0,00	0,00	0,00	6.046.975,00	6.100.000,00	6.150.000,00	6.180.000,00
10 0302 0051 2.0152	MANUTENÇÃO TRANSPORTE PÚBLICO DE SAÚDE	0,00	2.363.349,03	2.179.117,67	2.179.828,00	2.486.700,00	2.500.000,00	2.512.000,00	2.560.000,00
3	DESPESAS CORRENTES	0,00	2.363.349,03	2.179.117,67	2.129.828,00	0,00	0,00	0,00	0,00
4	DESPESAS DE CAPITAL	0,00	0,00	0,00	50.000,00	0,00	0,00	0,00	0,00
10 0302 0053 2.0171	MANUTENÇÃO DO CAPS	0,00	199.783,98	405.146,74	0,00	0,00	0,00	0,00	0,00
3	DESPESAS CORRENTES	0,00	199.783,98	405.146,74	0,00	0,00	0,00	0,00	0,00
10 0302 0053 2.0172	MANUTENÇÃO DO AMBULATÓRIO DE ESPECIALIDADES	0,00	3.327.799,82	3.897.378,56	0,00	0,00	0,00	0,00	0,00
3	DESPESAS CORRENTES	0,00	3.327.799,82	3.897.378,56	0,00	0,00	0,00	0,00	0,00
10 0302 0053 2.0173	MANUTENÇÃO DA UPA	0,00	6.038.258,10	8.140.860,48	0,00	0,00	0,00	0,00	0,00
3	DESPESAS CORRENTES	0,00	6.038.258,10	7.781.485,24	0,00	0,00	0,00	0,00	0,00
4	DESPESAS DE CAPITAL	0,00	0,00	359.375,24	0,00	0,00	0,00	0,00	0,00
10 0302 0053 2.0174	MANUTENÇÃO DO HOSPITAL	0,00	1.089.451,34	3.102.813,13	0,00	0,00	0,00	0,00	0,00
3	DESPESAS CORRENTES	0,00	1.089.451,34	2.490.275,13	0,00	0,00	0,00	0,00	0,00
4	DESPESAS DE CAPITAL	0,00	0,00	612.538,00	0,00	0,00	0,00	0,00	0,00
10 0302 0053 1.0018	REFORMA E/OU AMPLIAÇÃO HOSPITAL DO POVO	0,00	0,00	0,00	1.010.000,00	0,00	0,00	0,00	0,00
4	DESPESAS DE CAPITAL	0,00	0,00	0,00	1.010.000,00	0,00	0,00	0,00	0,00
10 0302 0053 2.0171	MANUTENÇÃO DO CAPS	0,00	0,00	0,00	681.971,00	0,00	0,00	0,00	0,00
3	DESPESAS CORRENTES	0,00	0,00	0,00	681.971,00	0,00	0,00	0,00	0,00



# MUNICÍPIO ITURAMA - MG

CONSOLIDADO PMI CMI

ANEXO V - DESPESAS REALIZADAS

EXERCÍCIO: 2018



14/22

01/12/2017

## CONSOLIDADO

PLANO PLURIANUAL 2018 A 2021

Valores em R\$ 1,00

Despesas Realizadas, Orçadas e Previstas - Anexo V

CÓDIGOS	DESCRIÇÃO	DESPESA REALIZADA			ORÇADA	PREVISTA			
		2014	2015	2016	2017	2018	2019	2020	2021
10 0302 0053 2.0172	MANUTENÇÃO DO AMBULATÓRIO DE ESPECIALIDADES	0,00	0,00	0,00	4.099.650,00	0,00	0,00	0,00	0,00
3	DESPESAS CORRENTES	0,00	0,00	0,00	4.059.650,00	0,00	0,00	0,00	0,00
4	DESPESAS DE CAPITAL	0,00	0,00	0,00	40.000,00	0,00	0,00	0,00	0,00
10 0302 0053 2.0173	MANUTENÇÃO DA UPA	0,00	0,00	0,00	8.996.500,00	0,00	0,00	0,00	0,00
3	DESPESAS CORRENTES	0,00	0,00	0,00	8.926.500,00	0,00	0,00	0,00	0,00
4	DESPESAS DE CAPITAL	0,00	0,00	0,00	70.000,00	0,00	0,00	0,00	0,00
10 0302 0053 2.0174	MANUTENÇÃO DO HOSPITAL	0,00	0,00	0,00	3.785.026,00	0,00	0,00	0,00	0,00
3	DESPESAS CORRENTES	0,00	0,00	0,00	3.625.026,00	0,00	0,00	0,00	0,00
4	DESPESAS DE CAPITAL	0,00	0,00	0,00	160.000,00	0,00	0,00	0,00	0,00
10 0302 0053 1.0018	REFORMA E/OU AMPLIAÇÃO HOSPITAL DO POVO	0,00	0,00	0,00	0,00	2.620.000,00	6.280.000,00	2.690.000,00	2.715.000,00
10 0302 0053 2.0171	MANUTENÇÃO DO CAPS	0,00	0,00	0,00	0,00	706.575,00	710.000,00	712.500,00	715.000,00
10 0302 0053 2.0172	MANUTENÇÃO DO AMBULATÓRIO DE ESPECIALIDADES	0,00	0,00	0,00	0,00	7.744.164,00	7.750.152,00	7.780.152,36	7.799.845,93
10 0302 0053 2.0173	MANUTENÇÃO DA UPA	0,00	0,00	0,00	0,00	6.371.000,00	6.395.000,00	6.415.000,00	6.435.000,00
10 0302 0053 2.0174	MANUTENÇÃO DO HOSPITAL	0,00	0,00	0,00	0,00	5.710.960,00	5.750.000,00	5.820.000,00	5.889.456,00
10 0303 0054 2.0181	MANUTENÇÃO DA FARMÁCIA MUNICIPAL	0,00	547.813,56	1.176.467,88	0,00	0,00	0,00	0,00	0,00
3	DESPESAS CORRENTES	0,00	546.923,56	1.176.467,88	0,00	0,00	0,00	0,00	0,00
4	DESPESAS DE CAPITAL	0,00	890,00	0,00	0,00	0,00	0,00	0,00	0,00
10 0303 0054 1.0005	CONSTRUÇÃO DE FARMÁCIA MUNICIPAL	0,00	0,00	0,00	300.000,00	0,00	0,00	0,00	0,00
4	DESPESAS DE CAPITAL	0,00	0,00	0,00	300.000,00	0,00	0,00	0,00	0,00
10 0303 0054 2.0181	MANUTENÇÃO DA FARMÁCIA MUNICIPAL	0,00	0,00	0,00	1.177.747,00	1.373.137,00	1.385.000,00	1.390.000,00	1.410.523,00
3	DESPESAS CORRENTES	0,00	0,00	0,00	1.172.747,00	0,00	0,00	0,00	0,00
4	DESPESAS DE CAPITAL	0,00	0,00	0,00	5.000,00	0,00	0,00	0,00	0,00
10 0304 0055 2.0191	MANUTENÇÃO DA VIGILÂNCIA SANITÁRIA	0,00	203.548,74	192.529,16	360.820,00	370.956,00	375.000,00	382.000,00	396.450,00
3	DESPESAS CORRENTES	0,00	203.548,74	192.529,16	355.820,00	0,00	0,00	0,00	0,00
4	DESPESAS DE CAPITAL	0,00	0,00	0,00	5.000,00	0,00	0,00	0,00	0,00
10 0305 0055 2.0192	MANUTENÇÃO DA VIGILÂNCIA EPIDEMIOLÓGICA	0,00	874.092,94	1.663.686,77	1.615.400,00	1.563.768,00	1.600.000,00	1.658.000,00	1.714.000,00





**MUNICÍPIO ITURAMA - MG**  
CONSOLIDADO PMI CMI  
ANEXO V - DESPESAS REALIZADAS  
EXERCÍCIO: 2018



**CONSOLIDADO**

Valores em R\$ 1.00

**PLANO PLURIANUAL 2018 A 2021**

**Despesas Realizadas, Orçadas e Previstas - Anexo V**

CÓDIGOS	DESCRIÇÃO	DESPESA REALIZADA			ORÇADA	PREVISTA			
		2014	2015	2016	2017	2018	2019	2020	2021
3	DESPESAS CORRENTES	0,00	874.092,94	1.611.686,77	1.535.400,00	0,00	0,00	0,00	0,00
4	DESPESAS DE CAPITAL	0,00	0,00	52.000,00	80.000,00	0,00	0,00	0,00	0,00
<b>02 12 0002</b>	<b>FMS - TRANSFERÊNCIA FUNDO A</b>	<b>0,00</b>	<b>7.180.349,06</b>	<b>0,00</b>	<b>0,00</b>	<b>0,00</b>	<b>0,00</b>	<b>0,00</b>	<b>0,00</b>
10 0122 0051	2.0151 MANUTENÇÃO DOS SERVIÇOS ADMINISTRATIVOS E OPERACIONAIS	0,00	90.295,92	0,00	0,00	0,00	0,00	0,00	0,00
3	DESPESAS CORRENTES	0,00	90.295,92	0,00	0,00	0,00	0,00	0,00	0,00
10 0301 0052	2.0161 MANUTENÇÃO DA ATENÇÃO BÁSICA	0,00	3.055.280,57	0,00	0,00	0,00	0,00	0,00	0,00
3	DESPESAS CORRENTES	0,00	3.033.555,57	0,00	0,00	0,00	0,00	0,00	0,00
4	DESPESAS DE CAPITAL	0,00	21.725,00	0,00	0,00	0,00	0,00	0,00	0,00
10 0302 0053	2.0171 MANUTENÇÃO DO CAPS	0,00	413.116,83	0,00	0,00	0,00	0,00	0,00	0,00
3	DESPESAS CORRENTES	0,00	413.116,83	0,00	0,00	0,00	0,00	0,00	0,00
10 0302 0053	2.0172 MANUTENÇÃO DO AMBULATÓRIO DE ESPECIALIDADES	0,00	436.431,85	0,00	0,00	0,00	0,00	0,00	0,00
3	DESPESAS CORRENTES	0,00	429.191,95	0,00	0,00	0,00	0,00	0,00	0,00
4	DESPESAS DE CAPITAL	0,00	7.239,90	0,00	0,00	0,00	0,00	0,00	0,00
10 0302 0053	2.0173 MANUTENÇÃO DA UPA	0,00	1.538.235,96	0,00	0,00	0,00	0,00	0,00	0,00
3	DESPESAS CORRENTES	0,00	1.520.265,96	0,00	0,00	0,00	0,00	0,00	0,00
4	DESPESAS DE CAPITAL	0,00	17.970,00	0,00	0,00	0,00	0,00	0,00	0,00
10 0302 0053	2.0174 MANUTENÇÃO DO HOSPITAL	0,00	1.069.889,03	0,00	0,00	0,00	0,00	0,00	0,00
3	DESPESAS CORRENTES	0,00	1.069.889,03	0,00	0,00	0,00	0,00	0,00	0,00
10 0303 0054	2.0181 MANUTENÇÃO DA FARMÁCIA MUNICIPAL	0,00	164.529,72	0,00	0,00	0,00	0,00	0,00	0,00
3	DESPESAS CORRENTES	0,00	164.529,72	0,00	0,00	0,00	0,00	0,00	0,00
10 0305 0055	2.0192 MANUTENÇÃO DA VIGILÂNCIA EPIDEMIOLÓGICA	0,00	412.569,18	0,00	0,00	0,00	0,00	0,00	0,00
3	DESPESAS CORRENTES	0,00	382.401,08	0,00	0,00	0,00	0,00	0,00	0,00
4	DESPESAS DE CAPITAL	0,00	30.168,10	0,00	0,00	0,00	0,00	0,00	0,00
<b>02 13</b>	<b>SECRETARIA MUNICIPAL DE ESPORTE</b>	<b>0,00</b>	<b>612.519,41</b>	<b>539.801,26</b>	<b>1.912.358,00</b>	<b>1.818.200,00</b>	<b>1.852.000,00</b>	<b>1.879.000,00</b>	<b>1.899.536,25</b>
<b>02 13 0001</b>	<b>SECRETARIA DE ESPORTE</b>	<b>0,00</b>	<b>612.519,41</b>	<b>539.801,26</b>	<b>1.912.358,00</b>	<b>1.818.200,00</b>	<b>1.852.000,00</b>	<b>1.879.000,00</b>	<b>1.899.536,25</b>



# MUNICÍPIO ITURAMA - MG

CONSOLIDADO

PMI CMI

ANEXO V - DESPESAS REALIZADAS

EXERCÍCIO: 2018



16/22  
01/12/2017

## CONSOLIDADO

PLANO PLURIANUAL 2018 A 2021

Valores em R\$ 1,00

### Despesas Realizadas, Orçadas e Previstas - Anexo V

CÓDIGOS	DESCRIÇÃO	DESPESA REALIZADA			ORÇADA	PREVISTA			
		2014	2015	2016		2018	2019	2020	2021
04 0122 0011 2.0023	MANUTENÇÃO DA SECRETARIA DE ESPORTE	0,00	262.178,38	247.368,23	400.208,00	388.700,00	392.000,00	395.000,00	399.658,00
3	DESPESAS CORRENTES	0,00	262.178,38	247.368,23	395.208,00	0,00	0,00	0,00	0,00
4	DESPESAS DE CAPITAL	0,00	0,00	0,00	5.000,00	0,00	0,00	0,00	0,00
27 0812 0091 2.0241	MANUTENÇÃO DAS ATIVIDADES DO ESPORTE E DO LAZER	0,00	350.341,03	292.433,03	0,00	0,00	0,00	0,00	0,00
3	DESPESAS CORRENTES	0,00	350.341,03	251.687,03	0,00	0,00	0,00	0,00	0,00
4	DESPESAS DE CAPITAL	0,00	0,00	40.746,00	0,00	0,00	0,00	0,00	0,00
27 0812 0091 1.0020	CONSTRUÇÃO AMPLIAÇÃO OU REFORMA DE OBRAS PÚBLICAS	0,00	0,00	0,00	770.000,00	0,00	0,00	0,00	0,00
4	DESPESAS DE CAPITAL	0,00	0,00	0,00	770.000,00	0,00	0,00	0,00	0,00
27 0812 0091 2.0241	MANUTENÇÃO DAS ATIVIDADES DO ESPORTE E DO LAZER	0,00	0,00	0,00	742.150,00	0,00	0,00	0,00	0,00
3	DESPESAS CORRENTES	0,00	0,00	0,00	672.150,00	0,00	0,00	0,00	0,00
4	DESPESAS DE CAPITAL	0,00	0,00	0,00	70.000,00	0,00	0,00	0,00	0,00
27 0812 0091 1.0020	CONSTRUÇÃO AMPLIAÇÃO OU REFORMA DE OBRAS PÚBLICAS	0,00	0,00	0,00	0,00	775.000,00	780.000,00	795.000,00	800.000,00
27 0812 0091 2.0241	MANUTENÇÃO DAS ATIVIDADES DO ESPORTE E DO LAZER	0,00	0,00	0,00	0,00	654.500,00	680.000,00	689.000,00	699.878,25
02 14	SECRETARIA MUNICIPAL DE RECURSOS	0,00	3.975.971,61	4.440.956,87	3.956.950,00	5.349.660,00	5.550.550,00	5.659.041,00	5.770.196,00
02 14 0001	SECRETARIA DE RECURSOS	0,00	3.975.971,61	4.440.956,87	3.956.950,00	5.349.660,00	5.550.550,00	5.659.041,00	5.770.196,00
04 0122 0011 2.0024	MANUTENÇÃO DA SECRETARIA DE PESSOAL E RH	0,00	1.602.343,53	1.505.430,79	1.400.335,00	1.632.410,00	1.680.550,00	1.710.252,00	1.730.456,00
3	DESPESAS CORRENTES	0,00	1.602.343,53	1.505.430,79	1.385.335,00	0,00	0,00	0,00	0,00
4	DESPESAS DE CAPITAL	0,00	0,00	0,00	15.000,00	0,00	0,00	0,00	0,00
04 0122 0011 2.0031	INATIVOS E PENSIONISTAS	0,00	1.827.689,00	2.538.334,38	2.111.615,00	3.050.000,00	3.152.000,00	3.180.000,00	3.220.000,00
3	DESPESAS CORRENTES	0,00	1.827.689,00	2.538.334,38	2.111.615,00	0,00	0,00	0,00	0,00
04 0122 0016 2.0081	CAPACITAÇÃO DE SERVIDORES MUNICIPAIS ADMINISTRATIVOS	0,00	0,00	0,00	95.000,00	67.250,00	68.000,00	68.789,00	69.740,00
3	DESPESAS CORRENTES	0,00	0,00	0,00	95.000,00	0,00	0,00	0,00	0,00
04 0306 0015 2.0071	CESTA BÁSICA SERVIDOR PÚBLICO MUNICIPAL	0,00	545.939,08	397.191,70	350.000,00	600.000,00	650.000,00	700.000,00	750.000,00
3	DESPESAS CORRENTES	0,00	545.939,08	397.191,70	350.000,00	0,00	0,00	0,00	0,00





# MUNICÍPIO ITURAMA - MG

CONSOLIDADO PMI CMI

ANEXO V - DESPESAS REALIZADAS

EXERCÍCIO: 2018



17/22  
01/12/2017

## CONSOLIDADO

PLANO PLURIANUAL 2018 A 2021

Valores em R\$ 1,00

### Despesas Realizadas, Orçadas e Previstas - Anexo V

CÓDIGOS	DESCRIÇÃO	DESPESA REALIZADA			ORÇADA	PREVISTA			
		2014	2015	2016		2018	2019	2020	2021
		0,00	765.950,03	373.349,24	4.015.005,00	11.263.800,00	985.000,00	1.003.000,00	1.020.000,00
02 15 0001	SECRETARIA DE AGRICULTURA	0,00	224.911,86	19.685,05	344.105,00	221.400,00	225.000,00	230.000,00	235.000,00
04 0122 0011	2.0025 MANUTENÇÃO DA SECRETARIA DE AGRICULTURA	0,00	224.911,86	19.685,05	344.105,00	221.400,00	225.000,00	230.000,00	235.000,00
3	DESPESAS CORRENTES	0,00	224.911,86	19.685,05	339.105,00	0,00	0,00	0,00	0,00
4	DESPESAS DE CAPITAL	0,00	0,00	0,00	5.000,00	0,00	0,00	0,00	0,00
02 15 0002	ASSISTÊNCIA AGROPECUÁRIA	0,00	412.400,40	193.103,77	3.478.450,00	10.773.800,00	490.000,00	500.000,00	510.000,00
20 0605 0018	1.0020 CONSTRUÇÃO AMPLIAÇÃO OU REFORMA DE OBRAS PÚBLICAS	0,00	0,00	0,00	3.030.000,00	0,00	0,00	0,00	0,00
4	DESPESAS DE CAPITAL	0,00	0,00	0,00	3.030.000,00	0,00	0,00	0,00	0,00
20 0605 0018	1.0051 UNIDADE ARMAZENADORA DE GRÃOS	0,00	0,00	0,00	0,00	5.078.500,00	0,00	0,00	0,00
20 0605 0018	1.0052 CONSTRUÇÃO DE FRIGORÍFICO DE PEIXES	0,00	0,00	0,00	0,00	2.097.000,00	0,00	0,00	0,00
20 0605 0018	1.0053 CENTRO DE CAPACITAÇÃO DE AGRICULTURA FAMILIAR	0,00	0,00	0,00	0,00	5.000,00	5.000,00	5.000,00	5.000,00
20 0605 0018	1.0054 CONSTRUÇÃO DE FRIGORÍFICO BOVINOS/SUÍNOS	0,00	0,00	0,00	0,00	3.113.000,00	0,00	0,00	0,00
20 0605 0131	2.0300 MANUTENÇÃO DAS ATIVIDADES AGROPECUÁRIAS	0,00	412.400,40	193.103,77	448.450,00	367.300,00	370.000,00	380.000,00	390.000,00
3	DESPESAS CORRENTES	0,00	264.411,40	193.103,77	348.450,00	0,00	0,00	0,00	0,00
4	DESPESAS DE CAPITAL	0,00	147.989,00	0,00	100.000,00	0,00	0,00	0,00	0,00
20 0606 0018	2.0300 MANUTENÇÃO DAS ATIVIDADES AGROPECUÁRIAS	0,00	0,00	0,00	0,00	113.000,00	115.000,00	115.000,00	115.000,00
02 15 0003	CONVÊNIOS	0,00	128.637,77	160.560,42	192.450,00	268.600,00	270.000,00	273.000,00	275.000,00
04 0122 0012	2.0049 CONVÊNIO EMATER	0,00	86.783,96	115.444,34	116.200,00	185.000,00	185.000,00	185.000,00	185.000,00
3	DESPESAS CORRENTES	0,00	86.783,96	115.444,34	116.200,00	0,00	0,00	0,00	0,00
04 0122 0013	2.0063 CONVÊNIO INCRA	0,00	41.853,81	45.116,08	76.250,00	83.600,00	85.000,00	88.000,00	90.000,00
3	DESPESAS CORRENTES	0,00	41.853,81	45.116,08	76.250,00	0,00	0,00	0,00	0,00
02 16	SECRETARIA MUNICIPAL DE INDÚSTRIA	0,00	1.896.107,15	364.349,80	1.983.280,00	1.087.966,00	1.092.000,00	1.145.000,00	1.158.000,00
02 16 0001	SECRETARIA DE INDÚSTRIA	0,00	1.896.107,15	364.349,80	1.983.280,00	1.087.966,00	1.092.000,00	1.145.000,00	1.158.000,00
04 0122 0011	2.0026 MANUTENÇÃO DA SECRETARIA DE INDÚSTRIA, COMÉRCIO E TURISMO	0,00	158.637,01	238.979,84	232.680,00	0,00	0,00	0,00	0,00
3	DESPESAS CORRENTES	0,00	158.637,01	238.979,84	217.680,00	0,00	0,00	0,00	0,00



**MUNICÍPIO ITURAMA - MG**  
CONSOLIDADO PMI CMI  
ANEXO V - DESPESAS REALIZADAS  
EXERCÍCIO: 2018



18/22  
01/12/2017

**CONSOLIDADO**

**PLANO PLURIANUAL 2018 A 2021**

Valores em R\$ 1,00

**Despesas Realizadas, Orçadas e Previstas - Anexo V**

CÓDIGOS	DESCRIÇÃO	DESPESA REALIZADA			ORÇADA	PREVISTA			
		2014	2015	2016	2017	2018	2019	2020	2021
4	DESPESAS DE CAPITAL	0,00	0,00	0,00	15.000,00	0,00	0,00	0,00	0,00
11 0334 0141 1.0016	CONSTRUÇÃO DO CENTRO TECNOLÓGICO DO TRABALHADOR	0,00	1.398.557,25	0,00	0,00	0,00	0,00	0,00	0,00
4	DESPESAS DE CAPITAL	0,00	1.398.557,25	0,00	0,00	0,00	0,00	0,00	0,00
22 0661 0141 1.0009	IMPLANTACÃO DE PARQUE INDUSTRIAL	0,00	331.805,01	118.142,93	508.000,00	2.000,00	0,00	0,00	0,00
4	DESPESAS DE CAPITAL	0,00	331.805,01	118.142,93	508.000,00	0,00	0,00	0,00	0,00
23 0122 0011 2.0026	MANUTENÇÃO DA SECRETARIA DE INDÚSTRIA E COMÉRCIO	0,00	0,00	0,00	0,00	198.666,00	202.000,00	220.000,00	225.000,00
23 0691 0012 2.0046	CONVÊNIO SINE	0,00	0,00	0,00	0,00	299.650,00	300.000,00	315.000,00	318.000,00
23 0691 0152 2.0425	MANUTENÇÃO DO CENTRO TECNOLÓGICO DO TRABALHADOR - CTT	0,00	0,00	0,00	0,00	587.650,00	590.000,00	610.000,00	615.000,00
23 0695 0095 2.0251	MANUTENÇÃO DAS ATIVIDADES DA INDÚSTRIA E COMÉRCIO	0,00	7.107,88	7.227,03	0,00	0,00	0,00	0,00	0,00
3	DESPESAS CORRENTES	0,00	7.107,88	7.227,03	0,00	0,00	0,00	0,00	0,00
23 0695 0095 1.0014	REFORMA E AMPLIAÇÃO PRAIA - RIO GRANDE	0,00	0,00	0,00	1.000.000,00	0,00	0,00	0,00	0,00
4	DESPESAS DE CAPITAL	0,00	0,00	0,00	1.000.000,00	0,00	0,00	0,00	0,00
23 0695 0095 2.0251	MANUTENÇÃO DAS ATIVIDADES DO TURISMO	0,00	0,00	0,00	242.600,00	0,00	0,00	0,00	0,00
3	DESPESAS CORRENTES	0,00	0,00	0,00	232.600,00	0,00	0,00	0,00	0,00
4	DESPESAS DE CAPITAL	0,00	0,00	0,00	10.000,00	0,00	0,00	0,00	0,00
<b>02 17</b>	<b>SECRETARIA MUNICIPAL DE CULTUR</b>	<b>0,00</b>	<b>1.499.169,82</b>	<b>1.522.610,41</b>	<b>2.404.190,00</b>	<b>4.207.250,00</b>	<b>4.252.000,00</b>	<b>4.290.000,00</b>	<b>4.316.000,00</b>
<b>02 17 0001</b>	<b>SECRETARIA DE CULTURA</b>	<b>0,00</b>	<b>1.499.169,82</b>	<b>1.522.610,41</b>	<b>2.404.190,00</b>	<b>4.207.250,00</b>	<b>4.252.000,00</b>	<b>4.290.000,00</b>	<b>4.316.000,00</b>
04 0122 0011 2.0027	MANUTENÇÃO DA SECRETARIA DE CULTURA	0,00	458.776,38	459.296,94	413.800,00	648.500,00	652.000,00	660.000,00	670.000,00
3	DESPESAS CORRENTES	0,00	458.776,38	459.296,94	403.800,00	0,00	0,00	0,00	0,00
4	DESPESAS DE CAPITAL	0,00	0,00	0,00	10.000,00	0,00	0,00	0,00	0,00
13 0392 0100 2.0261	MANUTENÇÃO DAS ATIVIDADES CULTURAIS	0,00	1.040.393,44	1.063.313,47	0,00	0,00	0,00	0,00	0,00
3	DESPESAS CORRENTES	0,00	917.470,34	1.063.313,47	0,00	0,00	0,00	0,00	0,00
4	DESPESAS DE CAPITAL	0,00	122.923,10	0,00	0,00	0,00	0,00	0,00	0,00
13 0392 0100 1.0020	CONSTRUÇÃO AMPLIAÇÃO OU REFORMA DE OBRAS PÚBLICAS	0,00	0,00	0,00	250.000,00	0,00	0,00	0,00	0,00
4	DESPESAS DE CAPITAL	0,00	0,00	0,00	250.000,00	0,00	0,00	0,00	0,00





# MUNICÍPIO ITURAMA - MG

CONSOLIDADO

PMI CMI

ANEXO V - DESPESAS REALIZADAS

EXERCÍCIO: 2018



19/22  
01/12/2017

## CONSOLIDADO

PLANO PLURIANUAL 2018 A 2021

Valores em R\$ 1,00

### Despesas Realizadas, Orçadas e Previstas - Anexo V

CÓDIGOS	DESCRIÇÃO	DESPESA REALIZADA			ORÇADA	PREVISTA			
		2014	2015	2016		2018	2019	2020	2021
13 0392 0100 2 0261	MANUTENÇÃO DAS ATIVIDADES CULTURAIS	0,00	0,00	0,00	1.740.390,00	0,00	0,00	0,00	0,00
3	DESPESAS CORRENTES	0,00	0,00	0,00	1.715.390,00	0,00	0,00	0,00	0,00
4	DESPESAS DE CAPITAL	0,00	0,00	0,00	25.000,00	0,00	0,00	0,00	0,00
13 0392 0100 1.0020	CONSTRUÇÃO, AMPLIAÇÃO OU REFORMA DE OBRAS PÚBLICAS	0,00	0,00	0,00	0,00	250.000,00	250.000,00	250.000,00	250.000,00
13 0392 0100 2 0261	MANUTENÇÃO DAS ATIVIDADES CULTURAIS	0,00	0,00	0,00	0,00	3.308.750,00	3.350.000,00	3.380.000,00	3.396.000,00
<b>02 18</b>	<b>FUNDO MUNICIPAL DE PRESERVAÇÃO</b>	<b>0,00</b>	<b>46.982,55</b>	<b>23.460,85</b>	<b>246.400,00</b>	<b>471.500,00</b>	<b>481.500,00</b>	<b>491.500,00</b>	<b>500.000,00</b>
<b>02 18 0001</b>	<b>PATRIMÔNIO CULTURAL</b>	<b>0,00</b>	<b>46.982,55</b>	<b>23.460,85</b>	<b>246.400,00</b>	<b>471.500,00</b>	<b>481.500,00</b>	<b>491.500,00</b>	<b>500.000,00</b>
13 0391 0100 2 0265	MANUTENÇÃO DO PATRIMÔNIO CULTURAL	0,00	46.982,55	23.460,85	246.400,00	471.500,00	481.500,00	491.500,00	500.000,00
3	DESPESAS CORRENTES	0,00	46.982,55	23.460,85	231.400,00	0,00	0,00	0,00	0,00
4	DESPESAS DE CAPITAL	0,00	0,00	0,00	15.000,00	0,00	0,00	0,00	0,00
<b>02 19</b>	<b>SECRETARIA MUNICIPAL DE DESENV</b>	<b>0,00</b>	<b>828.413,70</b>	<b>800.421,73</b>	<b>918.700,00</b>	<b>1.428.000,00</b>	<b>1.108.099,01</b>	<b>785.000,00</b>	<b>796.000,00</b>
<b>02 19 0001</b>	<b>SECRETARIA DE</b>	<b>0,00</b>	<b>828.413,70</b>	<b>800.421,73</b>	<b>918.700,00</b>	<b>1.428.000,00</b>	<b>1.108.099,01</b>	<b>785.000,00</b>	<b>796.000,00</b>
04 0122 0011 2 0028	MANUTENÇÃO DA SECRETARIA DE DESENVOLVIMENTO SOCIAL	0,00	828.413,70	800.421,73	918.700,00	0,00	0,00	0,00	0,00
3	DESPESAS CORRENTES	0,00	828.413,70	800.421,73	915.700,00	0,00	0,00	0,00	0,00
4	DESPESAS DE CAPITAL	0,00	0,00	0,00	3.000,00	0,00	0,00	0,00	0,00
23 0695 0095 1 0014	INFRAESTRUTURA TURÍSTICA PARA CONSOLIDAÇÃO DA PRAIA	0,00	0,00	0,00	0,00	1.167.000,00	837.099,01	500.000,00	500.000,00
23 0695 0095 2 0251	MANUTENÇÃO DAS ATIVIDADES DO TURISMO	0,00	0,00	0,00	0,00	261.000,00	271.000,00	285.000,00	296.000,00
<b>02 20</b>	<b>FUNDO MUNICIPAL DE ASSISTÊNCIA</b>	<b>0,00</b>	<b>3.339.097,80</b>	<b>3.885.556,66</b>	<b>5.883.842,00</b>	<b>9.681.943,26</b>	<b>7.799.800,00</b>	<b>7.921.800,00</b>	<b>8.058.800,00</b>
<b>02 20 0001</b>	<b>FMS</b>	<b>0,00</b>	<b>3.339.097,80</b>	<b>3.885.556,66</b>	<b>5.883.842,00</b>	<b>9.681.943,26</b>	<b>7.799.800,00</b>	<b>7.921.800,00</b>	<b>8.058.800,00</b>
08 0122 0011 2 0028	MANUTENÇÃO DA SECRETARIA DE DESENVOLVIMENTO SOCIAL	0,00	0,00	0,00	0,00	1.184.152,00	1.200.000,00	1.215.000,00	1.240.000,00
08 0122 0111 2 0271	MANUTENÇÃO DO NÚCLEO ADMINISTRATIVO DA ASSIST. SOCIAL	0,00	103.571,28	59.528,06	291.500,00	0,00	0,00	0,00	0,00
3	DESPESAS CORRENTES	0,00	103.571,28	59.528,06	281.500,00	0,00	0,00	0,00	0,00
4	DESPESAS DE CAPITAL	0,00	0,00	0,00	10.000,00	0,00	0,00	0,00	0,00
08 0122 0111 2 0272	MANUTENÇÃO DOS CONSELHOS SOCIAIS	0,00	4.272,35	4.901,51	15.808,00	16.800,00	18.800,00	20.800,00	22.800,00
3	DESPESAS CORRENTES	0,00	4.272,35	4.901,51	14.808,00	0,00	0,00	0,00	0,00



**MUNICÍPIO ITURAMA - MG**  
CONSOLIDADO PMI CMI  
ANEXO V - DESPESAS REALIZADAS  
EXERCÍCIO: 2018



20/22  
01/12/2017

**CONSOLIDADO**

Valores em R\$ 1.00

**PLANO PLURIANUAL 2018 A 2021**

**Despesas Realizadas, Orçadas e Previstas - Anexo V**

CÓDIGOS	DESCRIÇÃO	DESPESA REALIZADA			ORÇADA	PREVISTA			
		2014	2015	2016	2017	2018	2019	2020	2021
4	DESPESAS DE CAPITAL	0,00	0,00	0,00	1.000,00	0,00	0,00	0,00	0,00
08 0122 0112 2.0290	VIGILÂNCIA SÓCIOASSISTENCIAL	0,00	21.684,75	18.031,16	34.852,00	50.428,68	52.000,00	53.000,00	54.000,00
3	DESPESAS CORRENTES	0,00	21.684,75	18.031,16	34.852,00	0,00	0,00	0,00	0,00
08 0241 0112 2.0421	ASSISTÊNCIA BÁSICA AO IDOSO	0,00	570.465,09	235.956,54	506.800,00	89.620,00	90.000,00	91.000,00	92.000,00
3	DESPESAS CORRENTES	0,00	570.465,09	235.956,54	501.800,00	0,00	0,00	0,00	0,00
4	DESPESAS DE CAPITAL	0,00	0,00	0,00	5.000,00	0,00	0,00	0,00	0,00
08 0241 0113 2.0429	ASSIST. MÉDIA COMPLEXIDADE AO IDOSO	0,00	0,00	0,00	0,00	40.270,00	41.000,00	42.000,00	43.000,00
08 0241 0113 2.0430	ASSISTÊNCIA ALTA COMPLEXIDADE AO IDOSO	0,00	0,00	0,00	0,00	294.390,00	300.000,00	310.000,00	312.000,00
08 0242 0113 2.0422	ASSIST. MÉDIA COMPLEXIDADE A PORTADORES DE DEFICIÊNCIA	0,00	57.000,00	175.194,33	200.800,00	191.203,60	195.000,00	198.000,00	200.000,00
3	DESPESAS CORRENTES	0,00	57.000,00	175.194,33	199.800,00	0,00	0,00	0,00	0,00
4	DESPESAS DE CAPITAL	0,00	0,00	0,00	1.000,00	0,00	0,00	0,00	0,00
08 0242 0113 2.0431	ASSIST. ALTA COMPLEXIDADE A PORTADORES DE DEFICIÊNCIA FÍSICA	0,00	0,00	0,00	0,00	14.390,00	15.000,00	16.000,00	17.000,00
08 0243 0111 2.0279	MANUTENÇÃO DO CONSELHO TUTELAR	0,00	240.316,48	263.575,19	283.000,00	0,00	0,00	0,00	0,00
3	DESPESAS CORRENTES	0,00	240.316,48	263.575,19	278.000,00	0,00	0,00	0,00	0,00
4	DESPESAS DE CAPITAL	0,00	0,00	0,00	5.000,00	0,00	0,00	0,00	0,00
08 0243 0112 2.0427	ASSISTÊNCIA BÁSICA A CRIANÇA E AO ADOLESCENTE	0,00	0,00	0,00	0,00	418.020,00	420.000,00	426.000,00	431.000,00
08 0243 0113 2.0279	MANUTENÇÃO DO CONSELHO TUTELAR	0,00	0,00	0,00	0,00	513.550,00	515.000,00	518.000,00	525.000,00
08 0243 0113 2.0428	ASSIST. MÉDIA COMPLEXIDADE A CRIANÇA E AO ADOLESCENTE	0,00	0,00	0,00	0,00	55.470,00	58.000,00	61.000,00	63.000,00
08 0243 0114 2.0423	ASSIST. ALTA COMPLEXIDADE A CRIANÇA E AO ADOLESCENTE	0,00	200.237,91	143.227,56	380.500,00	542.150,00	545.000,00	548.000,00	553.000,00
3	DESPESAS CORRENTES	0,00	200.237,91	143.227,56	375.500,00	0,00	0,00	0,00	0,00
4	DESPESAS DE CAPITAL	0,00	0,00	0,00	5.000,00	0,00	0,00	0,00	0,00
08 0244 0111 2.0272	MANUTENÇÃO DOS CONSELHOS SOCIAIS	0,00	0,00	0,00	0,00	404.908,00	415.000,00	423.000,00	435.000,00
08 0244 0111 2.0275	MANUTENÇÃO DA CASA DE APOIO DE UBERABA	0,00	122.662,43	145.557,89	115.200,00	0,00	0,00	0,00	0,00
3	DESPESAS CORRENTES	0,00	122.662,43	145.557,89	114.200,00	0,00	0,00	0,00	0,00
4	DESPESAS DE CAPITAL	0,00	0,00	0,00	1.000,00	0,00	0,00	0,00	0,00





# MUNICÍPIO ITURAMA - MG

CONSOLIDADO PMI CMI

ANEXO V - DESPESAS REALIZADAS

EXERCÍCIO: 2018



21/22  
01/12/2017

## CONSOLIDADO

PLANO PLURIANUAL 2018 A 2021

Valores em R\$ 1,00

### Despesas Realizadas, Orçadas e Previstas - Anexo V

CÓDIGOS	DESCRIÇÃO	DESPESA REALIZADA			ORÇADA	PREVISTA			
		2014	2015	2016	2017	2018	2019	2020	2021
08 0244 0111 2.0276	MANUTENÇÃO DA CASA DE APOIO DE BARRETOS	0,00	89.908,24	155.592,38	114.500,00	0,00	0,00	0,00	0,00
3	DESPESAS CORRENTES	0,00	89.908,24	152.742,38	113.500,00	0,00	0,00	0,00	0,00
4	DESPESAS DE CAPITAL	0,00	0,00	2.850,00	1.000,00	0,00	0,00	0,00	0,00
08 0244 0111 2.0277	MANUTENÇÃO DA CASA DE APOIO DE S.J. RIO-PRETO	0,00	43.061,85	101.171,31	163.100,00	0,00	0,00	0,00	0,00
3	DESPESAS CORRENTES	0,00	43.061,85	101.171,31	162.100,00	0,00	0,00	0,00	0,00
4	DESPESAS DE CAPITAL	0,00	0,00	0,00	1.000,00	0,00	0,00	0,00	0,00
08 0244 0111 2.0280	GESTÃO DO BOLSA FAMÍLIA	0,00	73.898,31	70.424,22	81.000,00	99.376,36	102.000,00	105.000,00	108.000,00
3	DESPESAS CORRENTES	0,00	70.899,31	70.424,22	71.000,00	0,00	0,00	0,00	0,00
4	DESPESAS DE CAPITAL	0,00	2.999,00	0,00	10.000,00	0,00	0,00	0,00	0,00
08 0244 0112 2.0286	MANUTENÇÃO DO CRAS	0,00	1.290.258,22	1.865.807,00	1.497.500,00	0,00	0,00	0,00	0,00
3	DESPESAS CORRENTES	0,00	1.290.258,22	1.865.807,00	1.467.500,00	0,00	0,00	0,00	0,00
4	DESPESAS DE CAPITAL	0,00	0,00	0,00	30.000,00	0,00	0,00	0,00	0,00
08 0244 0112 2.0293	TRABALHO TÉCNICO SOCIAL - HABITACIONAL	0,00	18.594,00	180.489,00	73.000,00	0,00	0,00	0,00	0,00
3	DESPESAS CORRENTES	0,00	18.594,00	165.646,00	57.000,00	0,00	0,00	0,00	0,00
4	DESPESAS DE CAPITAL	0,00	0,00	14.843,00	16.000,00	0,00	0,00	0,00	0,00
08 0244 0112 2.0424	ASSISTÊNCIA COMUNITÁRIA	0,00	298.743,87	292.338,39	331.282,00	0,00	0,00	0,00	0,00
3	DESPESAS CORRENTES	0,00	298.743,87	292.338,39	320.442,00	0,00	0,00	0,00	0,00
4	DESPESAS DE CAPITAL	0,00	0,00	0,00	10.840,00	0,00	0,00	0,00	0,00
08 0244 0112 1.0064	CONSTRUÇÃO DE CENTRO DE CONVIVÊNCIA	0,00	0,00	0,00	0,00	420.368,00	425.000,00	430.000,00	440.000,00
08 0244 0112 1.0065	CONSTRUÇÃO DO CRAS	0,00	0,00	0,00	0,00	454.849,19	0,00	0,00	0,00
08 0244 0112 2.0286	MANUTENÇÃO DO CRAS	0,00	0,00	0,00	0,00	1.501.319,81	1.600.000,00	1.680.000,00	1.720.000,00
08 0244 0112 2.0293	TRABALHO TÉCNICO SOCIAL - HABITACIONAL	0,00	0,00	0,00	0,00	100.967,10	108.000,00	115.000,00	118.000,00
08 0244 0112 2.0424	ASSISTÊNCIA COMUNITÁRIA	0,00	0,00	0,00	0,00	442.618,00	450.000,00	460.000,00	475.000,00
08 0244 0113 2.0294	MANUTENÇÃO DO CREAS	0,00	204.423,02	173.762,12	295.000,00	0,00	0,00	0,00	0,00
3	DESPESAS CORRENTES	0,00	204.423,02	173.762,12	290.000,00	0,00	0,00	0,00	0,00
4	DESPESAS DE CAPITAL	0,00	0,00	0,00	5.000,00	0,00	0,00	0,00	0,00



# MUNICÍPIO ITURAMA - MG

CONSOLIDADO

PMI CMI

ANEXO V - DESPESAS REALIZADAS

EXERCÍCIO: 2018

22/22

01/12/2017



## CONSOLIDADO

PLANO PLURIANUAL 2018 A 2021

Valores em R\$ 1,00

### Despesas Realizadas, Orçadas e Previstas - Anexo V

CÓDIGOS	DESCRIÇÃO	DESPESA REALIZADA			ORÇADA	PREVISTA			
		2014	2015	2016		2018	2019	2020	2021
08 0244 0113	1.0063 CONSTRUÇÃO, REFORMA E AMPLIAÇÃO DO CREAS	0,00	0,00	0,00	0,00	280.000,00	100.000,00	50.000,00	50.000,00
08 0244 0113	1.0066 AMPLIAÇÃO DE UNIDADE DE ACOCHIMENTO	0,00	0,00	0,00	0,00	265.122,52	100.000,00	80.000,00	60.000,00
08 0244 0113	2.0294 MANUTENÇÃO DO CREAS	0,00	0,00	0,00	0,00	426.970,00	450.000,00	480.000,00	500.000,00
16 0482 0071	1.0021 AQUISIÇÃO DE IMÓVEIS	0,00	0,00	0,00	1.500.000,00	1.875.000,00	600.000,00	600.000,00	600.000,00
4	DESPESAS DE CAPITAL	0,00	0,00	0,00	1.500.000,00	0,00	0,00	0,00	0,00
02 21	FUNDO MUNICIPAL DIREITO DA CRIANÇA	0,00	12.016,70	18.235,00	183.111,00	131.000,00	135.000,00	138.000,00	140.000,00
02 21 0001	FUNDO MUNICIPAL DIREITO DA CRIANÇA	0,00	12.016,70	18.235,00	183.111,00	131.000,00	135.000,00	138.000,00	140.000,00
08 0243 0115	2.0299 MANUTENÇÃO DO FUNDO MUNICIPAL DIREITOS CRIANÇA E ADOLESCENTE	0,00	12.016,70	18.235,00	183.111,00	131.000,00	135.000,00	138.000,00	140.000,00
3	DESPESAS CORRENTES	0,00	12.016,70	18.235,00	178.111,00	0,00	0,00	0,00	0,00
4	DESPESAS DE CAPITAL	0,00	0,00	0,00	5.000,00	0,00	0,00	0,00	0,00
02 22	SECRETARIA MUNICIPAL DE MEIO AMBIENTE	0,00	304.337,88	161.364,50	305.400,00	2.668.580,00	2.700.000,00	2.780.000,00	2.800.000,00
02 22 0001	SECRETARIA DE MEIO AMBIENTE	0,00	304.337,88	161.364,50	305.400,00	2.668.580,00	2.700.000,00	2.780.000,00	2.800.000,00
04 0122 0011	2.0029 MANUTENÇÃO DA SECRETARIA DE MEIO AMBIENTE	0,00	244.337,88	127.714,50	305.400,00	2.668.580,00	2.700.000,00	2.780.000,00	2.800.000,00
3	DESPESAS CORRENTES	0,00	244.337,88	127.714,50	295.400,00	0,00	0,00	0,00	0,00
4	DESPESAS DE CAPITAL	0,00	0,00	0,00	10.000,00	0,00	0,00	0,00	0,00
18 0541 0151	2.0321 MANUTENÇÃO DAS ATIVIDADES DO MEIO AMBIENTE	0,00	60.000,00	0,00	0,00	0,00	0,00	0,00	0,00
3	DESPESAS CORRENTES	0,00	60.000,00	0,00	0,00	0,00	0,00	0,00	0,00
18 0541 0151	1.0015 IMPLANTAÇÃO DE ATERRO SANITÁRIO	0,00	0,00	33.650,00	0,00	0,00	0,00	0,00	0,00
4	DESPESAS DE CAPITAL	0,00	0,00	33.650,00	0,00	0,00	0,00	0,00	0,00

TOTAL GERAL:	0,00	104.175.727,06	109.655.952,71	135.000.000,00	170.390.000,00	156.205.901,01	150.130.443,36	148.718.355,47
--------------	------	----------------	----------------	----------------	----------------	----------------	----------------	----------------





# MUNICÍPIO ITURAMA - MG

CONSOLIDADO

PMI CMI

ANEXO VI - CONSOLIDAÇÃO DA RECEITA POR CATEGORIA ECONÔMICA

EXERCÍCIO: 2018



1/1

01/12/2017

## PLANO PLURIANUAL 2018 A 2021

### Receitas Realizadas - Anexo VI

Valores em R\$ 1,00

CÓDIGOS	DESCRIÇÃO	RECEITA REALIZADA			ORÇADA	ESTIMADA			
		2014	2015	2016		2018	2019	2020	2021
1	RECEITAS CORRENTES	0,00	97.141.815,15	105.677.470,28	124.596.394,60	133.876.532,00	134.935.985,54	140.032.144,52	141.014.159,49
1 1	RECEITA TRIBUTÁRIA	0,00	14.173.914,49	14.077.580,76	16.538.000,00	24.232.960,73	18.789.290,00	18.927.737,40	17.096.276,08
1 2	RECEITA DE CONTRIBUIÇÕES	0,00	1.921.095,82	2.064.332,90	1.809.745,00	2.415.700,00	2.560.642,00	2.714.280,52	2.877.137,35
1 3	RECEITA PATRIMONIAL	0,00	470.921,31	379.819,65	308.682,00	160.000,00	169.600,00	179.776,00	190.562,56
1 6	RECEITA DE SERVIÇOS	0,00	313.102,17	338.341,92	172.299,00	435.000,00	461.100,00	488.766,00	518.091,96
1 7	TRANSFERÊNCIAS CORRENTES	0,00	78.376.707,75	87.384.341,12	103.830.822,32	106.322.871,27	112.626.753,54	117.373.268,60	119.962.876,58
1 9	OUTRAS RECEITAS CORRENTES	0,00	1.886.073,61	1.433.053,93	1.936.846,28	310.000,00	328.600,00	348.316,00	369.214,96
2	RECEITAS DE CAPITAL	0,00	4.119.411,10	6.309.992,31	10.403.605,40	36.513.468,00	21.269.915,47	10.098.298,84	7.704.195,98
2 1	OPERAÇÕES DE CRÉDITO	0,00	1.256.662,19	314.165,55	0,00	13.446.100,00	6.725.067,12	0,00	0,00
2 2	ALIENAÇÃO DE BENS	0,00	252.695,09	638.990,22	307.385,00	1.249.000,00	1.323.940,00	1.403.376,40	1.487.578,98
2 4	TRANSFERÊNCIAS DE CAPITAL	0,00	2.610.053,82	5.356.836,54	10.096.220,40	21.818.368,00	13.220.908,35	8.694.922,44	6.216.617,00

Total:

0,00

101.261.226,25

111.987.462,59

135.000.000,00

170.390.000,00

156.205.901,01

150.130.443,36

148.718.355,47



# MUNICIPIO ITURAMA - MG

CONSOLIDADO PMI CMI  
RELATÓRIO DOS PROGRAMAS E OBJETIVOS POR AÇÃO/SUBAÇÃO  
PPA 2018 - 2021  
-1ª - ELABORAÇÃO

EXERCICIO: 2018



1/25

05/12/2017

OBJETIVOS PRIORITARIOS E PROGRAMAS AÇÃO/SUB-AÇÃO

-1ª - ELABORAÇÃO

Valores em R\$ 1,00

## GESTÃO DO LEGISLATIVO

PROGRAMA : 0001 Legislativo Municipal em ação

OBJETIVO : Manter as atividades do Legislativo Municipal

INDICADOR / UNIDADE DE MEDIDA	REFERENCIA		INDICE FINAL PPA
	DATA	INDICE	
Legislativo			
1	31/12/2012	1,00	4,00

### ATIVIDADES

TIPO PRODUTO 0002 - Serviços

AÇÃO SIT.	PRODUTOS (UNIDADE)	UNIDADE RESPONSIVEL	UNIDADE TIPO	2018	2019	2020	2021	TOTAL
1.001	MANUTENÇÃO E INVESTIMENTO	CÂMARA MUNICIPAL	Unidade	META FÍSICA	1,00	1,00	1,00	4,00
	INCLUSÃO (NOVO) Norma		PROJETO	VALORES*	245.000,00	245.000,00	245.000,00	985.000,00
2.001	MANUTENÇÃO DAS ATIVIDADES LEGISLATIVAS	CÂMARA MUNICIPAL	Unidade	META FÍSICA	1,00	1,00	1,00	4,00
	INCLUSÃO (NOVO) Norma		ATIVIDADE	VALORES*	3.141.000,00	3.200.000,00	3.250.000,00	12.891.000,00
2.002	MANUTENÇÃO DAS ATIVIDADES ADMINISTRATIVAS	CÂMARA MUNICIPAL	Unidade	META FÍSICA	1,00	1,00	1,00	4,00
	INCLUSÃO (NOVO) Norma		ATIVIDADE	VALORES*	3.091.000,00	3.100.000,00	3.150.000,00	12.541.000,00
2.003	MANUTENÇÃO DE ENCARGOS COM RECEPÇÃO, EVENTO	CÂMARA MUNICIPAL	Unidade	META FÍSICA	1,00	1,00	1,00	4,00
	INCLUSÃO (NOVO) Norma		ATIVIDADE	VALORES*	37.000,00	40.000,00	43.000,00	160.000,00
2.004	MANUTENÇÃO DA ESCOLA DO LEGISLATIVO	CÂMARA MUNICIPAL	Unidade	META FÍSICA	1,00	1,00	1,00	4,00
	INCLUSÃO (NOVO) Norma		ATIVIDADE	VALORES*	43.500,00	45.000,00	48.000,00	188.500,00
2.005	ASSISTÊNCIA E PREVIDÊNCIA INSS	CÂMARA MUNICIPAL	Unidade	META FÍSICA	1,00	1,00	1,00	4,00
	INCLUSÃO (NOVO) Norma		ATIVIDADE	VALORES*	1.067.000,00	1.080.000,00	1.090.000,00	4.337.000,00
					7.624.500,00	7.710.000,00	7.826.000,00	31.103.500,00
					7.624.500,00	7.710.000,00	7.826.000,00	31.103.500,00

*[Handwritten signature]*

Nota: As ações que foram excluídas, apesar de terem seus valores demonstrados, não fazem parte da soma no total.





# MUNICÍPIO ITURAMA - MG

CONSOLIDADO PMI CMI  
RELATÓRIO DOS PROGRAMAS E OBJETIVOS POR AÇÃO/SUBAÇÃO  
PPA 2018 - 2021  
-1ª - ELABORAÇÃO

EXERCÍCIO: 2018

2/25  
05/12/2017



Valores em R\$ 1,00

## OBJETIVOS PRIORITARIOS E PROGRAMAS AÇÃO/SUB-AÇÃO

### GESTÃO ADMINISTRATIVA

PROGRAMA : 0011 Administração do Executivo Municipal

OBJETIVO : Manter as atividades administrativas do Executivo Municipal

INDICADOR/UNIDADE DE MEDIDA	REFERENCIA		INDICE FINAL PPA
	DATA	INDICE	
Administração	31/12/2012	1,00	4,00

#### ATIVIDADES

TIPO PRODUTO 0002 - Serviços

AÇÃO SIT.	PRODUTOS (UNIDADE)	UNIDADE RESPONSÍVEL	UNIDADE TIPO	2018	2019	2020	2021	TOTAL
2.017	AMPLIAÇÃO, REFORMA E READEQUAÇÃO DO CENTRO DE INCLUSÃO (NOVO) Administração	SECRETARIA MUNICIPAL DE ADMINISTRAÇÃO	Unidade	META FÍSICA	1,00	1,00	1,00	4,00
			PROJETO	VALORES*	200.000,00	250.000,00	258.000,00	968.000,00
2.011	MANUTENÇÃO DA PROCURADORIA JURÍDICA INCLUSÃO (NOVO) Administração	PROCURADORIA JURÍDICA	Unidade	META FÍSICA	1,00	1,00	1,00	4,00
			ATIVIDADE	VALORES*	860.874,23	900.000,00	920.000,00	3.605.874,23
2.012	MANUTENÇÃO DA CONTROLADORIA INCLUSÃO (NOVO) Administração	CONTROLADORIA MUNICIPAL	Unidade	META FÍSICA	1,00	1,00	1,00	4,00
			ATIVIDADE	VALORES*	280.675,00	285.000,00	288.000,00	1.145.675,00
2.013	MANUTENÇÃO DA SECRETARIA DE GOVERNO INCLUSÃO (NOVO) Administração	SECRETARIA MUNICIPAL DE GOVERNO	Unidade	META FÍSICA	1,00	1,00	1,00	4,00
			ATIVIDADE	VALORES*	2.514.864,50	2.530.000,00	2.535.000,00	10.119.864,50
2.014	MANUTENÇÃO DA SECRETARIA DE PLANEJAMENTO INCLUSÃO (NOVO) Administração	SECRETARIA MUNICIPAL DE PLANEJAMENTO	Unidade	META FÍSICA	1,00	1,00	1,00	4,00
			ATIVIDADE	VALORES*	255.140,00	260.000,00	268.000,00	1.053.140,00
2.015	MANUTENÇÃO DA SECRETARIA DE FINANÇAS INCLUSÃO (NOVO) Administração	SECRETARIA MUNICIPAL DE FINANÇAS	Unidade	META FÍSICA	1,00	1,00	1,00	4,00
			ATIVIDADE	VALORES*	141.600,00	145.000,00	148.000,00	585.600,00
2.016	MANUTENÇÃO DA CONTABILIDADE INCLUSÃO (NOVO) Administração	SECRETARIA MUNICIPAL DE FINANÇAS	Unidade	META FÍSICA	1,00	1,00	1,00	4,00
			ATIVIDADE	VALORES*	471.500,00	475.000,00	480.000,00	1.916.500,00
2.017	MANUTENÇÃO DA TESOUREARIA INCLUSÃO (NOVO) Administração	SECRETARIA MUNICIPAL DE FINANÇAS	Unidade	META FÍSICA	1,00	1,00	1,00	4,00
			ATIVIDADE	VALORES*	657.250,00	660.000,00	665.000,00	2.652.250,00
2.018	MANUTENÇÃO DA RECEITA MUNICIPAL INCLUSÃO (NOVO) Administração	SECRETARIA MUNICIPAL DE FINANÇAS	Unidade	META FÍSICA	1,00	1,00	1,00	4,00
			ATIVIDADE	VALORES*	1.396.500,00	1.400.000,00	1.420.000,00	5.666.500,00
2.019	MANUTENÇÃO DA SECRETARIA DE ADMINISTRAÇÃO INCLUSÃO (NOVO) Administração	SECRETARIA MUNICIPAL DE ADMINISTRAÇÃO	Unidade	META FÍSICA	1,00	1,00	1,00	4,00
			ATIVIDADE	VALORES*	4.998.500,00	5.000.000,00	5.100.000,00	20.248.500,00
2.020	MANUTENÇÃO DA SECRETARIA DE EDUCAÇÃO INCLUSÃO (NOVO) Administração	SECRETARIA MUNICIPAL DE EDUCAÇÃO	Unidade	META FÍSICA	1,00	1,00	1,00	4,00
			ATIVIDADE	VALORES*	1.240.910,30	1.300.000,00	1.320.000,00	5.190.910,30

Nota: As ações que foram excluídas, apesar de terem seus valores demonstrados, não fazem parte da soma no total.





# MUNICÍPIO ITURAMA - MG

CONSOLIDADO

PMI CMI

EXERCÍCIO: 2018

RELATÓRIO DOS PROGRAMAS E OBJETIVOS POR AÇÃO/SUBAÇÃO  
PPA 2018 - 2021

-1ª - ELABORAÇÃO



3/25

05/12/2017

Valores em R\$ 1,00

## OBJETIVOS PRIORITARIOS E PROGRAMAS AÇÃO/SUB-AÇÃO

2.021	MANUTENÇÃO DA SECRETARIA DE OBRAS INCLUSÃO (NOVO) Administração	SECRETARIA MUNICIPAL DE OBRAS PÚBLICAS	Unidade	META FÍSICA	1.00	1.00	1.00	1.00	4.00
			ATIVIDADE	VALORES*	238.250,00	242.000,00	248.000,00	253.000,00	981.250,00
2.022	MANUTENÇÃO DA SECRETARIA DE SAÚDE INCLUSÃO (NOVO) Administração	SECRETARIA MUNICIPAL DE SAÚDE	Unidade	META FÍSICA	1.00	1.00	1.00	1.00	4.00
			ATIVIDADE	VALORES*	672.500,00	675.000,00	678.000,00	682.000,00	2.707.500,00
2.023	MANUTENÇÃO DA SECRETARIA DE ESPORTE INCLUSÃO (NOVO) Administração	SECRETARIA MUNICIPAL DE ESPORTE	Unidade	META FÍSICA	1.00	1.00	1.00	1.00	4.00
			ATIVIDADE	VALORES*	388.700,00	392.000,00	395.000,00	399.658,00	1.575.358,00
2.024	MANUTENÇÃO DA SECRETARIA DE PESSOAL E RH INCLUSÃO (NOVO) Administração	SECRETARIA MUNICIPAL DE RECURSOS HUMANOS	Unidade	META FÍSICA	1.00	1.00	1.00	1.00	4.00
			ATIVIDADE	VALORES*	1.632.410,00	1.680.550,00	1.710.252,00	1.730.456,00	6.753.668,00
2.025	MANUTENÇÃO DA SECRETARIA DE AGRICULTURA INCLUSÃO (NOVO) Administração	SECRETARIA MUNICIPAL DE AGRICULTURA E PECUÁRIA	Unidade	META FÍSICA	1.00	1.00	1.00	1.00	4.00
			ATIVIDADE	VALORES*	221.400,00	225.000,00	230.000,00	235.000,00	911.400,00
2.026	MANUTENÇÃO DA SECRETARIA DE INDÚSTRIA E COMÉRCIO INCLUSÃO (NOVO) Administração	SECRETARIA MUNICIPAL DE INDÚSTRIA E COMÉRCIO	Unidade	META FÍSICA	1.00	1.00	1.00	1.00	4.00
			ATIVIDADE	VALORES*	198.666,00	202.000,00	220.000,00	225.000,00	845.666,00
2.027	MANUTENÇÃO DA SECRETARIA DE CULTURA INCLUSÃO (NOVO) Administração	SECRETARIA MUNICIPAL DE CULTURA	Unidade	META FÍSICA	1.00	1.00	1.00	1.00	4.00
			ATIVIDADE	VALORES*	648.500,00	652.000,00	660.000,00	670.000,00	2.630.500,00
2.028	MANUTENÇÃO DA SECRETARIA DE DESENVOLVIMENTO INCLUSÃO (NOVO) Administração	FUNDO MUNICIPAL DE ASSISTÊNCIA SOCIAL	Unidade	META FÍSICA	1.00	1.00	1.00	1.00	4.00
			ATIVIDADE	VALORES*	1.184.152,00	1.200.000,00	1.215.000,00	1.240.000,00	4.839.152,00
2.029	MANUTENÇÃO DA SECRETARIA DE MEIO AMBIENTE INCLUSÃO (NOVO) Administração	SECRETARIA MUNICIPAL DE MEIO AMBIENTE	Unidade	META FÍSICA	1.00	1.00	1.00	1.00	4.00
			ATIVIDADE	VALORES*	2.668.580,00	2.700.000,00	2.780.000,00	2.800.000,00	10.948.580,00
2.030	PASEP INCLUSÃO (NOVO) Administração	SECRETARIA MUNICIPAL DE FINANÇAS	Unidade	META FÍSICA	1.00	1.00	1.00	1.00	4.00
			ATIVIDADE	VALORES*	1.200.000,00	1.300.000,00	1.350.000,00	1.400.000,00	5.250.000,00
2.031	INATIVOS E PENSIONISTAS INCLUSÃO (NOVO) Administração	SECRETARIA MUNICIPAL DE RECURSOS HUMANOS	Unidade	META FÍSICA	1.00	1.00	1.00	1.00	4.00
			ATIVIDADE	VALORES*	3.050.000,00	3.152.000,00	3.180.000,00	3.220.000,00	12.602.000,00
2.032	RECEPÇÃO E HOMENAGEM A AUTORIDADES INCLUSÃO (NOVO) Administração	SECRETARIA MUNICIPAL DE GOVERNO	Unidade	META FÍSICA	1.00	1.00	1.00	1.00	4.00
			ATIVIDADE	VALORES*	55.100,00	58.000,00	60.000,00	62.000,00	235.100,00
2.043	CONVÊNIO POLÍCIA CIVIL INCLUSÃO (NOVO) Administração	SECRETARIA MUNICIPAL DE ADMINISTRAÇÃO	Unidade	META FÍSICA	1.00	1.00	1.00	1.00	4.00
			ATIVIDADE	VALORES*	232.890,32	240.000,00	245.000,00	256.000,00	973.890,32
2.433	MANUTENÇÃO DA DIVISÃO DE CONVENIOS INCLUSÃO (NOVO) Convênio Realizado	SECRETARIA MUNICIPAL DE GOVERNO	Unidade	META FÍSICA	1.00	1.00	1.00	1.00	4.00
			ATIVIDADE	VALORES*	199.020,00	205.000,00	210.000,00	212.000,00	826.020,00
					25.607.982,35	26.128.550,00	26.583.252,00	26.913.114,00	105.232.898,35

PROGRAMA : 0012 Convênios de Cooperação entre o Município e o Estado

OBJETIVO : Dar suporte administrativo e financeiro para que o Estado possa executar alguns serviços essenciais no Município.

*Jo*

Nota: As ações que foram excluídas, apesar de terem seus valores demonstrados, não fazem parte da soma no total.





# MUNICÍPIO ITURAMA - MG

CONSOLIDADO PMI CMI  
RELATÓRIO DOS PROGRAMAS E OBJETIVOS POR AÇÃO/SUBAÇÃO  
PPA 2018 - 2021

EXERCÍCIO: 2018



4/25

05/12/2017

## OBJETIVOS PRIORITARIOS E PROGRAMAS AÇÃO/SUB-AÇÃO

-1ª - ELABORAÇÃO

Valores em R\$ 1,00

INDICADOR / UNIDADE DE MEDIDA	REFERENCIA		INDICE FINAL PPA
	DATA	INDICE	
Administração	31/12/2012	1,00	4,00

### ATIVIDADES

TIPO PRODUTO		0002 - Serviços						
AÇÃO SIT.	PRODUTOS (UNIDADE)	UNIDADE RESPONSÍVEL	UNIDADE TIPO	2018	2019	2020	2021	TOTAL
2.041	CONVÊNIO TRIBUNAL DE JUSTIÇA	SECRETARIA MUNICIPAL DE ADMINISTRAÇÃO	Unidade	META FÍSICA	1,00	1,00	1,00	4,00
INCLUSÃO (NOVO)	Administração		ATIVIDADE	VALORES*	284.200,00	290.000,00	295.000,00	1.169.200,00
2.042	CONVÊNIO ADMINISTRAÇÃO FAZENDÁRIA	SECRETARIA MUNICIPAL DE ADMINISTRAÇÃO	Unidade	META FÍSICA	1,00	1,00	1,00	4,00
INCLUSÃO (NOVO)	Administração		ATIVIDADE	VALORES*	191.800,00	200.000,00	215.000,00	826.800,00
2.044	CONVÊNIO POLÍCIA MILITAR	SECRETARIA MUNICIPAL DE ADMINISTRAÇÃO	Unidade	META FÍSICA	1,00	1,00	1,00	4,00
INCLUSÃO (NOVO)	Administração		ATIVIDADE	VALORES*	63.000,00	65.000,00	70.000,00	270.000,00
2.045	CONVÊNIO POLÍCIA MILITAR RODOVIÁRIA	SECRETARIA MUNICIPAL DE ADMINISTRAÇÃO	Unidade	META FÍSICA	1,00	1,00	1,00	4,00
INCLUSÃO (NOVO)	Administração		ATIVIDADE	VALORES*	45.152,00	48.000,00	50.000,00	195.152,00
2.046	CONVÊNIO SINE	SECRETARIA MUNICIPAL DE INDÚSTRIA E COMÉRCIO	Unidade	META FÍSICA	1,00	1,00	1,00	4,00
INCLUSÃO (NOVO)	Administração		ATIVIDADE	VALORES*	299.650,00	300.000,00	315.000,00	1.232.650,00
2.049	CONVÊNIO EMATER	SECRETARIA MUNICIPAL DE AGRICULTURA E PECUÁRIA	Unidade	META FÍSICA	1,00	1,00	1,00	4,00
INCLUSÃO (NOVO)	Administração		ATIVIDADE	VALORES*	185.000,00	185.000,00	185.000,00	740.000,00
2.426	MANUTENÇÃO CONVÊNIO CORPO DE BOMBEIROS MILITARES	SECRETARIA MUNICIPAL DE ADMINISTRAÇÃO	Unidade	META FÍSICA	1,00	1,00	1,00	4,00
INCLUSÃO (NOVO)	Urgência e Emergência Atendida		ATIVIDADE	VALORES*	114.000,00	121.000,00	125.000,00	490.000,00
					1.198.802,00	1.227.000,00	1.277.000,00	5.004.802,00

PROGRAMA : 0013 Convênios de Cooperação entre o Município e a União

OBJETIVO : Dar suporte administrativo e financeiro para que a União possa executar alguns serviços essenciais no Município.

INDICADOR / UNIDADE DE MEDIDA	REFERENCIA		INDICE FINAL PPA
	DATA	INDICE	
Administração	31/12/2012	1,00	4,00

### ATIVIDADES

TIPO PRODUTO		0002 - Serviços						
AÇÃO SIT.	PRODUTOS (UNIDADE)	UNIDADE RESPONSÍVEL	UNIDADE TIPO	2018	2019	2020	2021	TOTAL

Nota: As ações que foram excluídas, apesar de terem seus valores demonstrados, não fazem parte da soma no total.



# MUNICIPIO ITURAMA - MG

CONSOLIDADO

PMI CMI

EXERCICIO: 2018

RELATÓRIO DOS PROGRAMAS E OBJETIVOS POR AÇÃO/SUBAÇÃO  
PPA 2018 - 2021

-1ª - ELABORAÇÃO



5/25  
05/12/2017

## OBJETIVOS PRIORITARIOS E PROGRAMAS AÇÃO/SUB-AÇÃO

Valores em R\$ 1,00

2.063	CONVÊNIO INCRA	SECRETARIA MUNICIPAL DE AGRICULTURA E PECUÁRIA	Unidade	META FÍSICA	1,00	1,00	1,00	4,00
	INCLUSÃO (NOVO) Administração		ATIVIDADE	VALORES*	83.600,00	85.000,00	88.000,00	346.600,00
					83.600,00	85.000,00	88.000,00	346.600,00

PROGRAMA : 0015 Servidor Saudável

OBJETIVO : Fornecer cesta básica de alimentos aos servidores públicos municipais que tiverem remuneração mensal até um salário mínimo estabelecido pelo governo federal.

INDICADOR /UNIDADE DE MEDIDA	REFERENCIA		INDICE FINAL PPA
	DATA	INDICE	
Administração	31/12/2012	1,00	4,00

### ATIVIDADES

TIPO PRODUTO 0002 - Serviços

AÉCO SIT.	PRODUTOS (UNIDADE)	UNIDADE RESPONSIVEL	UNIDADE TIPO	2018	2019	2020	2021	TOTAL
2.071	CESTA BASICA SERVIDOR PÚBLICO MUNICIPAL	SECRETARIA MUNICIPAL DE RECURSOS HUMANOS	Unidade	META FÍSICA	1,00	1,00	1,00	4,00
	INCLUSÃO (NOVO) Cesta Básica de Alimentos		ATIVIDADE	VALORES*	600.000,00	650.000,00	700.000,00	2.700.000,00
					600.000,00	650.000,00	700.000,00	2.700.000,00

PROGRAMA : 0016 Servidor Capacitado

OBJETIVO : Capacitar servidores públicos municipais para o exercício de sua função, objetivando a melhoria na qualidade dos serviços administrativos executados e serviços prestados para a comunidade.

INDICADOR /UNIDADE DE MEDIDA	REFERENCIA		INDICE FINAL PPA
	DATA	INDICE	
Administração	31/12/2012	1,00	4,00

### ATIVIDADES

TIPO PRODUTO 0002 - Serviços

AÉCO SIT.	PRODUTOS (UNIDADE)	UNIDADE RESPONSIVEL	UNIDADE TIPO	2018	2019	2020	2021	TOTAL
2.081	CAPACITAÇÃO DE SERVIDORES MUNICIPAIS ADMINISTRATIVOS	SECRETARIA MUNICIPAL DE RECURSOS HUMANOS	Unidade	META FÍSICA	1,00	1,00	1,00	4,00
	INCLUSÃO (NOVO) Servidor Capacitado		ATIVIDADE	VALORES*	67.250,00	68.000,00	68.789,00	273.779,00
					67.250,00	68.000,00	68.789,00	273.779,00

PROGRAMA : 0018 Programa de apoio ao produtor rural

OBJETIVO : Apoio ao produtor rural

*[Handwritten signature]*

Nota: As ações que foram excluídas, apesar de terem seus valores demonstrados, não fazem parte da soma no total.





# MUNICÍPIO ITURAMA - MG

CONSOLIDADO PMI CMI  
RELATÓRIO DOS PROGRAMAS E OBJETIVOS POR AÇÃO/SUBAÇÃO  
PPA 2018 - 2021

EXERCÍCIO: 2018



6/25

05/12/2017

## OBJETIVOS PRIORITARIOS E PROGRAMAS AÇÃO/SUB-AÇÃO

-1º - ELABORAÇÃO

valores em R\$ 1.00

INDICADOR/UNIDADE DE MEDIDA	REFERENCIA		INDICE FINAL PPA
	DATA	INDICE	
	01/01/1900	2013,00	0,00

### ATIVIDADES

TIPO PRODUTO 0002 - Serviços

AÇÃO SIT.	PRODUTOS (UNIDADE)	UNIDADE RESPONSIVEL	UNIDADE TIPO	2018	2019	2020	2021	TOTAL
1.051	UNIDADE ARMAZENADORA DE GRAOS	SECRETARIA MUNICIPAL DE AGRICULTURA E PECUÁRIA	Unidade META FÍSICA	1,00	0,00	0,00	0,00	1,00
	INCLUSÃO (NOVO) Div. Obras		PROJETO VALORES*	5.078.500,00	0,00	0,00	0,00	5.078.500,00
1.052	CONSTRUÇÃO DE FRIGORIFICO DE PEIXES	SECRETARIA MUNICIPAL DE AGRICULTURA E PECUÁRIA	Unidade META FÍSICA	1,00	0,00	0,00	0,00	1,00
	INCLUSÃO (NOVO) Div. Obras		PROJETO VALORES*	2.097.000,00	0,00	0,00	0,00	2.097.000,00
1.053	CENTRO DE CAPACITAÇÃO DE AGRICULTURA FAMILIAR	SECRETARIA MUNICIPAL DE AGRICULTURA E PECUÁRIA	Unidade META FÍSICA	1,00	1,00	1,00	1,00	4,00
	INCLUSÃO (NOVO) Div. Obras		PROJETO VALORES*	5.000,00	5.000,00	5.000,00	5.000,00	20.000,00
1.054	CONSTRUÇÃO DE FRIGORIFICO BOVINOS SUINOS	SECRETARIA MUNICIPAL DE AGRICULTURA E PECUÁRIA	Unidade META FÍSICA	1,00	0,00	0,00	0,00	1,00
	INCLUSÃO (NOVO) Div. Obras		PROJETO VALORES*	3.113.000,00	0,00	0,00	0,00	3.113.000,00
2.100	MANUTENÇÃO DAS ATIVIDADES AGROPECUÁRIAS	SECRETARIA MUNICIPAL DE AGRICULTURA E PECUÁRIA	Unidade META FÍSICA	1,00	1,00	1,00	1,00	4,00
	INCLUSÃO (NOVO) Cultura		ATIVIDADE VALORES*	113.000,00	115.000,00	115.000,00	115.000,00	458.000,00
				10.406.500,00	120.000,00	120.000,00	120.000,00	10.766.500,00

PROGRAMA : 0031 Núcleo Administrativo e Pedagógico da Educação

OBJETIVO : Coordenar e supervisionar a educação básica municipal, assegurando a formação comum indispensável para o exercício da cidadania, com igualdade de condições para o acesso e a permanência na escola, garantindo a qualidade.

INDICADOR/UNIDADE DE MEDIDA	REFERENCIA		INDICE FINAL PPA
	DATA	INDICE	
Educação	31/12/2012	1,00	4,00

### ATIVIDADES

TIPO PRODUTO 0002 - Serviços

AÇÃO SIT.	PRODUTOS (UNIDADE)	UNIDADE RESPONSIVEL	UNIDADE TIPO	2018	2019	2020	2021	TOTAL
2.101	MANUTENÇÃO NÚCLEO ADMIN. PEDAGÓGICO	FUNDO MUNICIPAL DE EDUCAÇÃO - FME 25%	Unidade META FÍSICA	1,00	1,00	1,00	1,00	4,00
	INCLUSÃO (NOVO) Unid. Educacional Atendida		ATIVIDADE VALORES*	290.000,00	315.000,00	320.000,00	330.000,00	1.255.000,00
2.102	MANUTENÇÃO DO CONSELHO MUNICIPAL DE EDUCAÇÃO	SECRETARIA MUNICIPAL DE EDUCAÇÃO	Unidade META FÍSICA	1,00	1,00	1,00	1,00	4,00
	INCLUSÃO (NOVO) Reunião Realizada		ATIVIDADE VALORES*	4.800,00	5.200,00	5.500,00	6.000,00	21.500,00

Nota: As ações que foram excluídas, apesar de terem seus valores demonstrados, não fazem parte da soma no total.



# MUNICÍPIO ITURAMA - MG

## CONSOLIDADO PMI CMI RELATÓRIO DOS PROGRAMAS E OBJETIVOS POR AÇÃO/SUBAÇÃO PPA 2018 - 2021

EXERCÍCIO: 2018



7/25  
05/12/2017

Valores em R\$ 1.00

### OBJETIVOS PRIORITARIOS E PROGRAMAS AÇÃO/SUB-AÇÃO

### -1ª - ELABORAÇÃO

2.103	MANUTENÇÃO DO CACS - FUNDEB	SECRETARIA MUNICIPAL DE EDUCAÇÃO	Unidade	META FÍSICA	1,00	1,00	1,00	1,00	4,00
	INCLUSÃO (NOVO): Reunião Realizada		ATIVIDADE	VALORES*	4.800,00	5.200,00	5.500,00	6.000,00	21.500,00
2.104	MANUTENÇÃO DO CONSELHO DE ALIMENTAÇÃO ESCOLAR	SECRETARIA MUNICIPAL DE EDUCAÇÃO	Unidade	META FÍSICA	1,00	1,00	1,00	1,00	4,00
	INCLUSÃO (NOVO): Reunião Realizada		ATIVIDADE	VALORES*	5.750,00	6.000,00	6.250,00	6.500,00	24.500,00
					305.350,00	331.400,00	337.250,00	348.500,00	1.322.500,00

### PROGRAMA : 0032 Primeiros passos

**OBJETIVO :** Atender crianças de 0 a 6 anos na modalidade de educação infantil, obrigatório para a pré-escola, primeira etapa da educação básica, para o desenvolvimento integral da criança, em seus aspectos físico, psicológico, intelectual e social, complementando a ação da família e da comunidade em creches e pré-escolas.

INDICADOR/UNIDADE DE MEDIDA	REFERENCIA		INDICE FINAL PPA
	DATA	INDICE	
Educação	31/12/2012	1,00	4,00

### ATIVIDADES

TIPO PRODUTO 0001 - Bens

AÇÃO SIT.	PRODUTOS (UNIDADE)	UNIDADE RESPONSÍVEL	UNIDADE TIPO	2018	2019	2020	2021	TOTAL	
1.002	CONSTRUÇÃO AMPLIAÇÃO OU REFORMA DE CRECHES	FUNDO MUNICIPAL DE EDUCAÇÃO - FME 25%	Unidade	META FÍSICA	1,00	1,00	1,00	4,00	
	INCLUSÃO (NOVO): Creche Construída		PROJETO	VALORES*	50.000,00	50.000,00	55.000,00	58.000,00	213.000,00
1.003	CONSTRUÇÃO AMPLIAÇÃO E REFORMA DE ESCOLA	FUNDO MUNICIPAL DE EDUCAÇÃO - FME 25%	Unidade	META FÍSICA	1,00	1,00	1,00	4,00	
	INCLUSÃO (NOVO): Escola Construída		PROJETO	VALORES*	50.000,00	50.000,00	52.000,00	55.000,00	207.000,00
2.111	MANUTENÇÃO DE CRECHE	FUNDO MUNICIPAL DE EDUCAÇÃO - FME 25%	Unidade	META FÍSICA	1,00	1,00	1,00	4,00	
	INCLUSÃO (NOVO): Aluno Matriculado		ATIVIDADE	VALORES*	1.656.856,00	1.700.000,00	1.715.000,00	1.718.000,00	6.789.856,00
2.112	MANUTENÇÃO DE PRÉ-ESCOLA	FUNDO MUNICIPAL DE EDUCAÇÃO - FME 25%	Unidade	META FÍSICA	1,00	1,00	1,00	4,00	
	INCLUSÃO (NOVO): Aluno Matriculado		ATIVIDADE	VALORES*	1.278.550,00	1.300.000,00	1.315.000,00	1.340.000,00	5.233.550,00
					7.498.912,70	7.575.000,00	7.679.000,00	7.751.000,00	30.503.912,70

### PROGRAMA : 0033 Crescer

**OBJETIVO :** Atender crianças, adolescentes, jovens e adultos no ensino fundamental regular com duração mínima de oito anos, obrigatório e gratuito na escola pública, buscando a formação básica do cidadão, mediante o desenvolvimento da capacidade de aprender, tendo como meios básicos o pleno domínio da leitura, da escrita e do cálculo.

INDICADOR/UNIDADE DE MEDIDA	REFERENCIA		INDICE FINAL PPA
	DATA	INDICE	
Educação	31/12/2012	1,00	4,00

Nota: As ações que foram excluídas, apesar de terem seus valores demonstrados, não fazem parte da soma no total.





# MUNICÍPIO ITURAMA - MG

## CONSOLIDADO PMI CMI RELATÓRIO DOS PROGRAMAS E OBJETIVOS POR AÇÃO/SUBAÇÃO PPA 2018 - 2021 -1ª - ELABORAÇÃO

EXERCÍCIO: 2018



8/25

05/12/2017

Valores em R\$ 1,00

### OBJETIVOS PRIORITARIOS E PROGRAMAS AÇÃO/SUB-AÇÃO

ATIVIDADES									
TIPO PRODUTO		0001 - Bens							
AÇÃO SIT.	PRODUTOS (UNIDADE)	UNIDADE RESPONSÍVEL	UNIDADE TIPO	2018	2019	2020	2021	TOTAL	
1.003	CONSTRUÇÃO AMPLIAÇÃO E REFORMA DE ESCOLA PI	FUNDO MUNICIPAL DE EDUCAÇÃO - FME 25%	Unidade	META FÍSICA	1,00	1,00	1,00	1,00	4,00
INCLUSÃO (NOVO)	Escola Construída		PROJETO	VALORES*	100.000,00	100.000,00	100.000,00	100.000,00	400.000,00
2.121	MANUTENÇÃO ENSINO FUNDAMENTAL	FUNDO MUNICIPAL DE EDUCAÇÃO - FME 25%	Unidade	META FÍSICA	1,00	1,00	1,00	1,00	4,00
INCLUSÃO (NOVO)	Aluno Matriculado		ATIVIDADE	VALORES*	6.248.000,00	6.300.000,00	6.308.000,00	6.320.000,00	25.176.000,00
					13.644.664,20	13.700.000,00	13.758.000,00	13.872.658,32	54.975.322,52

#### PROGRAMA : 0034 Acelera

**OBJETIVO :** Atender alunos na modalidade educação de jovens e adultos de regime especial, destinada àqueles que não tiveram acesso ou continuidade de estudos no ensino fundamental e médio na idade própria habilitando ao prosseguimento de estudos.

INDICADOR/UNIDADE DE MEDIDA	REFERENCIA		ÍNDICE FINAL PPA
	DATA	ÍNDICE	
Educação	31/12/2012	1,00	4,00

ATIVIDADES									
TIPO PRODUTO		0002 - Serviços							
AÇÃO SIT.	PRODUTOS (UNIDADE)	UNIDADE RESPONSÍVEL	UNIDADE TIPO	2018	2019	2020	2021	TOTAL	
2.131	MANUTENÇÃO DO EJA ESPECIAL - CESU	SECRETARIA MUNICIPAL DE EDUCAÇÃO	Unidade	META FÍSICA	1,00	1,00	1,00	1,00	4,00
INCLUSÃO (NOVO)	Aluno Matriculado		ATIVIDADE	VALORES*	958.400,00	980.000,00	985.000,00	996.000,00	3.919.400,00
2.132	MANUTENÇÃO DO EJA - REGULAR	FUNDO MUNICIPAL DE EDUCAÇÃO - FME 25%	Unidade	META FÍSICA	1,00	1,00	1,00	1,00	4,00
INCLUSÃO (NOVO)	Administração		ATIVIDADE	VALORES*	265.790,00	270.000,00	285.000,00	290.000,00	1.110.790,00
					1.385.190,00	1.415.000,00	1.442.000,00	1.460.000,00	5.702.190,00

#### PROGRAMA : 0035 Novas Fronteiras

**OBJETIVO :** Oferecer cursos de educação profissional e tecnológica na modalidade de educação e nas dimensões do trabalho da ciência e da tecnologia.

INDICADOR/UNIDADE DE MEDIDA	REFERENCIA		ÍNDICE FINAL PPA
	DATA	ÍNDICE	
Educação	31/12/2012	1,00	4,00

Nota: As ações que foram excluídas, apesar de terem seus valores demonstrados, não fazem parte da soma no total.



# MUNICIPIO ITURAMA - MG

CONSOLIDADO PMI CMI  
RELATÓRIO DOS PROGRAMAS E OBJETIVOS POR AÇÃO/SUBAÇÃO  
PPA 2018 - 2021  
-1ª - ELABORAÇÃO

EXERCICIO: 2018



9/25

05/12/2017

Valores em R\$ 1,00

## OBJETIVOS PRIORITARIOS E PROGRAMAS AÇÃO/SUB-AÇÃO

ATIVIDADES									
TIPO PRODUTO		0002 - Serviços							
AÉCO SIT.	PRODUTOS (UNIDADE)	UNIDADE RESPONSIVEL	UNIDADE TIPO	2018	2019	2020	2021	TOTAL	
2.141	MANUTENÇÃO DA EDUCAÇÃO PROFISSIONAL	SECRETARIA MUNICIPAL DE	Unidade	META FÍSICA	1,00	1,00	1,00	1,00	4,00
INCLUSÃO (NOVO)	Aluno Matriculado	EDUCAÇÃO	ATIVIDADE	VALORES*	684.750,00	690.000,00	700.000,00	715.000,00	2.789.750,00
					684.750,00	690.000,00	700.000,00	715.000,00	2.789.750,00

PROGRAMA : 0036 Vencer

OBJETIVO : Assegurar meios para inclusão de municipes no ensino superior.

INDICADOR /UNIDADE DE MEDIDA	REFERENCIA		INDICE FINAL PPA
	DATA	INDICE	
Educação	31/12/2012	1,00	4,00

ATIVIDADES									
TIPO PRODUTO		0002 - Serviços							
AÉCO SIT.	PRODUTOS (UNIDADE)	UNIDADE RESPONSÍVEL	UNIDADE TIPO	2018	2019	2020	2021	TOTAL	
2.144	INCENTIVO AO CURSO SUPERIOR	SECRETARIA MUNICIPAL DE EDUCAÇÃO	Unidade	META FÍSICA	600,00	610,00	650,00	660,00	2.520,00
INCLUSÃO (NOVO) Universitário Atendido			ATIVIDADE	VALORES*	1.110.000,00	1.200.000,00	1.220.000,00	1.300.000,00	4.830.000,00
				1.110.000,00	1.200.000,00	1.220.000,00	1.300.000,00	4.830.000,00	

PROGRAMA : 0037 Ensino Essencial

OBJETIVO : Garantir os direitos educacionais de crianças jovens e adultos com necessidades especiais.

INDICADOR /UNIDADE DE MEDIDA	REFERENCIA		INDICE FINAL PPA
	DATA	INDICE	
Educação	31/12/2012	1,00	4,00

ATIVIDADES									
TIPO PRODUTO		0002 - Serviços							
AÉCO SIT.	PRODUTOS (UNIDADE)	UNIDADE RESPONSIVEL	UNIDADE TIPO	2018	2019	2020	2021	TOTAL	
2.146	MANUTENÇÃO DO ENSINO ESPECIAL	FUNDEB	Unidade	META FÍSICA	1,00	1,00	1,00	1,00	4,00
INCLUSÃO (NOVO) Aluno Matriculado			ATIVIDADE	VALORES*	656.866,00	668.000,00	670.000,00	675.000,00	2.669.866,00
					656.866,00	668.000,00	670.000,00	675.000,00	2.669.866,00

Nota: As ações que foram excluídas, apesar de terem seus valores demonstrados, não fazem parte da soma no total.





# MUNICÍPIO ITURAMA - MG

CONSOLIDADO PMI CMI  
RELATÓRIO DOS PROGRAMAS E OBJETIVOS POR AÇÃO/SUBAÇÃO  
PPA 2018 - 2021  
-1ª - ELABORAÇÃO

EXERCÍCIO: 2018

10/25

05/12/2017



Valores em R\$ 1,00

## OBJETIVOS PRIORITARIOS E PROGRAMAS AÇÃO/SUB-AÇÃO

PROGRAMA : 0038 Transporte Escolar

OBJETIVO : Oferecer transporte público gratuito a alunos da educação básica.

INDICADOR / UNIDADE DE MEDIDA	REFERENCIA		INDICE FINAL PPA
	DATA	INDICE	
Educação	31/12/2012	1,00	0,00

### ATIVIDADES

TIPO PRODUTO 0002 - Serviços

AÇÃO SIT.	PRODUTOS (UNIDADE)	UNIDADE RESPONSÁVEL	UNIDADE TIPO	2018	2019	2020	2021	TOTAL
2.111	MANUTENÇÃO DE CRECHE	FUNDO MUNICIPAL DE EDUCAÇÃO - FME 25%	Unidade META FÍSICA	1,00	1,00	1,00	1,00	4,00
INCLUSÃO (NOVO)	Aluno Matriculado		ATIVIDADE VALORES*	210.190,00	215.000,00	216.000,00	220.000,00	861.190,00
2.112	MANUTENÇÃO DE PRÉ-ESCOLA	FUNDO MUNICIPAL DE EDUCAÇÃO - FME 25%	Unidade META FÍSICA	1,00	1,00	1,00	1,00	4,00
INCLUSÃO (NOVO)	Aluno Matriculado		ATIVIDADE VALORES*	245.380,00	250.000,00	251.500,00	253.685,47	1.000.565,47
2.121	MANUTENÇÃO ENSINO FUNDAMENTAL	FUNDO MUNICIPAL DE EDUCAÇÃO - FME 25%	Unidade META FÍSICA	50,00	51,00	54,00	59,00	214,00
INCLUSÃO (NOVO)	Aluno Matriculado		ATIVIDADE VALORES*	724.837,50	730.000,00	735.000,00	738.000,00	2.927.837,50
2.132	MANUTENÇÃO DO EJA - REGULAR	FUNDO MUNICIPAL DE EDUCAÇÃO - FME 25%	Unidade META FÍSICA	1,00	1,00	1,00	1,00	4,00
INCLUSÃO (NOVO)	Administração		ATIVIDADE VALORES*	460.815,00	475.000,00	478.000,00	482.000,00	1.895.815,00
2.141	MANUTENÇÃO DA EDUCAÇÃO PROFISSIONAL	SECRETARIA MUNICIPAL DE EDUCAÇÃO	Unidade META FÍSICA	1,00	1,00	1,00	1,00	4,00
INCLUSÃO (NOVO)	Aluno Matriculado		ATIVIDADE VALORES*	21.812,00	25.000,00	28.000,00	32.000,00	106.812,00
				2.848.494,00	2.896.000,00	2.929.650,00	2.963.920,47	11.638.064,47

PROGRAMA : 0039 Alimentando o Saber

OBJETIVO : Oferecer aos alunos da educação básica municipal e profissional, alimentação nutricional adequada durante a permanência em sala de aula.

INDICADOR / UNIDADE DE MEDIDA	REFERENCIA		INDICE FINAL PPA
	DATA	INDICE	
Educação	31/12/2012	1,00	4,00

### ATIVIDADES

TIPO PRODUTO 0002 - Serviços

AÇÃO SIT.	PRODUTOS (UNIDADE)	UNIDADE RESPONSÁVEL	UNIDADE TIPO	2018	2019	2020	2021	TOTAL
2.111	MANUTENÇÃO DE CRECHE	FUNDEB	Unidade META FÍSICA	1,00	1,00	1,00	1,00	4,00
ALTERAÇÃO PARA MAIS	Aluno Matriculado		ATIVIDADE VALORES*	94.193,20	98.000,00	112.000,00	115.000,00	419.193,20

Nota: As ações que foram excluídas, apesar de terem seus valores demonstrados, não fazem parte da soma no total.

SPPA

Relatorio Acao Subacao.rpt



# MUNICIPIO ITURAMA - MG

CONSOLIDADO PMI CMI  
RELATÓRIO DOS PROGRAMAS E OBJETIVOS POR AÇÃO/SUBAÇÃO  
PPA 2018 - 2021

EXERCICIO: 2018



11/25

05/12/2017

Valores em R\$ 1,00

## OBJETIVOS PRIORITARIOS E PROGRAMAS AÇÃO/SUB-AÇÃO

-1ª - ELABORAÇÃO

2.112	MANUTENÇÃO DE PRE-ESCOLA	FUNDEB	Unidade	META FÍSICA	1,00	1,00	1,00	1,00	4,00
	INCLUSÃO (NOVO) Aluno Matriculado		ATIVIDADE	VALORES*	221.156,00	225.000,00	231.000,00	235.000,00	912.156,00
2.121	MANUTENÇÃO ENSINO FUNDAMENTAL	FUNDEB	Unidade	META FÍSICA	1,00	1,00	1,00	1,00	4,00
	INCLUSÃO (NOVO) Aluno Matriculado		ATIVIDADE	VALORES*	643.150,00	675.000,00	678.000,00	680.000,00	2.676.150,00
2.149	MANUTENÇÃO DA MERENDA ESCOLAR	SECRETARIA MUNICIPAL DE EDUCAÇÃO	Unidade	META FÍSICA	1,00	1,00	1,00	1,00	4,00
	INCLUSÃO (NOVO) Aluno Alimentado		ATIVIDADE	VALORES*	1.393.064,00	1.450.000,00	1.480.000,00	1.520.000,00	5.843.064,00
					2.351.563,20	2.448.000,00	2.501.000,00	2.550.000,00	9.850.563,20

PROGRAMA : 0040 Apoio e Defesa ao Consumidor

OBJETIVO : GARANTIR APOIO E DEFESA AO CONSUMIDOR

INDICADOR/UNIDADE DE MEDIDA	REFERENCIA		INDICE FINAL PPA
	DATA	INDICE	
APOIO E DEFESA AO CONSUMIDOR	31/12/2012	1,00	4,00

### ATIVIDADES

TIPO PRODUTO		0002 - Serviços		UNIDADE RESPONSIVEL	UNIDADE TIPO	2018	2019	2020	2021	TOTAL
AÇÃO SIT.	PRODUTOS (UNIDADE)									
2.452	MANUTENÇÃO DO PROCÓN	PROCURADORIA JURIDICA	Unidade	META FÍSICA	1,00	1,00	1,00	1,00	4,00	
INCLUSÃO (NOVO) - Administração				ATIVIDADE	VALORES*	69.120,00	75.000,00	78.000,00	80.000,00	302.120,00
						69.120,00	75.000,00	78.000,00	80.000,00	302.120,00

PROGRAMA : 0051 Núcleo Administrativo e Operacional da Saúde

OBJETIVO : Fortalecer a capacidade de gestão pública no âmbito da saúde, de forma a potencializar o conjunto de recursos disponíveis na prestação de serviços, qualificação e controle social.

INDICADOR/UNIDADE DE MEDIDA	REFERENCIA		INDICE FINAL PPA
	DATA	INDICE	
Saúde	31/12/2012	1,00	4,00

### ATIVIDADES

TIPO PRODUTO		0002 - Serviços		UNIDADE RESPONSIVEL	UNIDADE TIPO	2018	2019	2020	2021	TOTAL
AÇÃO SIT.	PRODUTOS (UNIDADE)									
2.151	MANUTENÇÃO DOS SERVIÇOS ADMINISTRATIVOS E OPIFUNDO MUNICIPAL DE	Unidade	META FÍSICA			1,00	1,00	1,00	1,00	4,00
	INCLUSÃO (NOVO) Unidade de Saúde Atendida	SAÚDE	ATIVIDADE	VALORES*		493.980,00	495.000,00	498.000,00	499.550,00	1.986.530,00

Nota: As ações que foram excluídas, apesar de terem seus valores demonstrados, não fazem parte da soma no total.

SPPA

Relatorio AcaoSubacao.rpt





# MUNICIPIO ITURAMA - MG

CONSOLIDADO PMI CMI  
RELATÓRIO DOS PROGRAMAS E OBJETIVOS POR AÇÃO/SUBAÇÃO  
PPA 2018 - 2021

EXERCICIO: 2018



12/25  
05/12/2017

## OBJETIVOS PRIORITARIOS E PROGRAMAS AÇÃO/SUB-AÇÃO

-1ª - ELABORAÇÃO

Valores em R\$ 1,00

2.152	MANUTENÇÃO TRANSPORTE PÚBLICO DE SAÚDE	FUNDO MUNICIPAL DE SAÚDE	Unidade	META FÍSICA	1,00	1,00	1,00	1,00	4,00
	INCLUSÃO (NOVO): Paciente Transportado		ATIVIDADE	VALORES*	2.486.700,00	2.500.000,00	2.512.000,00	2.560.000,00	10.058.700,00
2.153	MANUTENÇÃO DO CONSELHO MUNICIPAL DE SAÚDE	FUNDO MUNICIPAL DE SAÚDE	Unidade	META FÍSICA	1,00	1,00	1,00	1,00	4,00
	INCLUSÃO (NOVO): Reunião Realizada		ATIVIDADE	VALORES*	17.950,00	18.400,00	19.550,00	20.356,00	76.256,00
					2.998.630,00	3.013.400,00	3.029.550,00	3.079.906,00	12.121.486,00

PROGRAMA : 0052 Núcleo de Atenção Primária

OBJETIVO : Garantir o acesso, resolutividade e qualidade às ações e serviços de saúde, otimizando, readequando e ampliando a sua oferta.

INDICADOR/UNIDADE DE MEDIDA	REFERENCIA		INDICE FINAL PPA
	DATA	INDICE	
Saúde	31/12/2012	1,00	4,00

### ATIVIDADES

TIPO PRODUTO 0001 - Bens

AÉCO SIT.	PRODUTOS (UNIDADE)	UNIDADE RESPONSIVEL	UNIDADE TIPO	2018	2019	2020	2021	TOTAL
1.004	CONSTRUÇÃO, AMPLIAÇÃO, REFORMA ADEQUAÇÃO E	FUNDO MUNICIPAL DE SAÚDE	Unidade	META FÍSICA	1,00	1,00	1,00	4,00
	INCLUSÃO (NOVO): Unidade Básica de Saúde Construída		PROJETO	VALORES*	534.000,00	540.000,00	545.000,00	580.000,00
2.161	MANUTENÇÃO DA ATENÇÃO BÁSICA	FUNDO MUNICIPAL DE SAÚDE	Unidade	META FÍSICA	1,00	1,00	1,00	4,00
	INCLUSÃO (NOVO): Consulta Realizada		ATIVIDADE	VALORES*	6.046.975,00	6.100.000,00	6.150.000,00	6.180.000,00
					6.580.975,00	6.640.000,00	6.695.000,00	26.675.975,00

PROGRAMA : 0053 Núcleo de Atenção Especializada

OBJETIVO : Facilitar o acesso, à oferta de tecnologia de maior complexidade, regulando a sua incorporação a partir de critérios de necessidades, eficiência, efetividade e qualidade.

INDICADOR/UNIDADE DE MEDIDA	REFERENCIA		INDICE FINAL PPA
	DATA	INDICE	
Saúde	31/12/2012	1,00	4,00

### ATIVIDADES

TIPO PRODUTO 0002 - Serviços

AÉCO SIT.	PRODUTOS (UNIDADE)	UNIDADE RESPONSIVEL	UNIDADE TIPO	2018	2019	2020	2021	TOTAL
1.018	REFORMA E OU AMPLIAÇÃO HOSPITAL DO POVO	FUNDO MUNICIPAL DE SAÚDE	Unidade	META FÍSICA	1,00	1,00	1,00	4,00
	INCLUSÃO (NOVO): Administração		PROJETO	VALORES*	2.620.000,00	6.280.000,00	2.690.000,00	2.715.000,00
					14.305.000,00			

Nota: As ações que foram excluídas, apesar de terem seus valores demonstrados, não fazem parte da soma no total.



# MUNICIPIO ITURAMA - MG

## CONSOLIDADO PMI CMI RELATÓRIO DOS PROGRAMAS E OBJETIVOS POR AÇÃO/SUBAÇÃO PPA 2018 - 2021

EXERCICIO: 2018



13/25

05/12/2017

### OBJETIVOS PRIORITARIOS E PROGRAMAS AÇÃO/SUB-AÇÃO

### -1ª - ELABORAÇÃO

2.171	MANUTENÇÃO DO CAPS	FUNDO MUNICIPAL DE SAÚDE	Unidade	META FÍSICA	1,00	1,00	1,00	1,00	4,00
	INCLUSÃO (NOVO) Consulta Realizada		ATIVIDADE	VALORES*	706.575,00	710.000,00	712.500,00	715.000,00	2.844.075,00
2.172	MANUTENÇÃO DO AMBULATÓRIO DE ESPECIALIDADES	FUNDO MUNICIPAL DE SAÚDE	Unidade	META FÍSICA	1,00	1,00	1,00	1,00	4,00
	INCLUSÃO (NOVO) Consulta Realizada		ATIVIDADE	VALORES*	7.744.164,00	7.750.152,00	7.780.152,36	7.799.845,93	31.074.514,29
2.173	MANUTENÇÃO DA UPA	FUNDO MUNICIPAL DE SAÚDE	Unidade	META FÍSICA	1,00	1,00	1,00	1,00	4,00
	INCLUSÃO (NOVO) Urgência e Emergência Atendida		ATIVIDADE	VALORES*	6.371.000,00	6.395.000,00	6.415.000,00	6.435.000,00	25.616.000,00
2.174	MANUTENÇÃO DO HOSPITAL	FUNDO MUNICIPAL DE SAÚDE	Unidade	META FÍSICA	1,00	1,00	1,00	1,00	4,00
	INCLUSÃO (NOVO) Internação Realizada		ATIVIDADE	VALORES*	5.710.960,00	5.750.000,00	5.820.000,00	5.889.456,00	23.170.416,00
					23.152.699,00	26.885.152,00	23.417.652,36	23.554.301,93	97.009.805,29

### PROGRAMA : 0054 Núcleo de Assistência Farmacêutica

OBJETIVO : Garantir ao usuário do SUS o acesso ao medicamento seguro e eficaz, otimizando todo o processo de disponibilização de insumos farmacêuticos, respeitando o REMUME municipal.

INDICADOR/UNIDADE DE MEDIDA	REFERENCIA		INDICE FINAL PPA
	DATA	INDICE	
Saúde	31/12/2012	1,00	4,00

#### ATIVIDADES

TIPO PRODUTO		0002 - Serviços							
AÇÃO SIT.	PRODUTOS (UNIDADE)	UNIDADE RESPONSIVEL	UNIDADE TIPO	2018	2019	2020	2021	TOTAL	
2.181	MANUTENÇÃO DA FARMÁCIA MUNICIPAL	FUNDO MUNICIPAL DE SAÚDE	Unidade	META FÍSICA	1,00	1,00	1,00	1,00	4,00
	INCLUSÃO (NOVO) Receita Atendida		ATIVIDADE	VALORES*	1.373.137,00	1.385.000,00	1.390.000,00	1.410.523,00	5.558.660,00
					1.373.137,00	1.385.000,00	1.390.000,00	1.410.523,00	5.558.660,00

### PROGRAMA : 0055 Núcleo de Vigilância em Saúde

OBJETIVO : Prevenir e controlar danos, perigos e agravos à saúde coletiva, através do monitoramento dos fatores de riscos oriundos da produção e consumo de bens e serviços do meio ambiente, das zoonoses e da transmissão de doenças que sejam alvo de controle da vigilância à saúde.

INDICADOR/UNIDADE DE MEDIDA	REFERENCIA		INDICE FINAL PPA
	DATA	INDICE	
Saúde	31/12/2012	1,00	4,00

#### ATIVIDADES

TIPO PRODUTO		0002 - Serviços							
AÇÃO SIT.	PRODUTOS (UNIDADE)	UNIDADE RESPONSIVEL	UNIDADE TIPO	2018	2019	2020	2021	TOTAL	

Nota: As ações que foram excluídas, apesar de terem seus valores demonstrados, não fazem parte da soma no total.

SPPA

RelatorioAcaoSubacao.rpt





# MUNICIPIO ITURAMA - MG

CONSOLIDADO

PMI CMI

EXERCICIO: 2018

RELATÓRIO DOS PROGRAMAS E OBJETIVOS POR AÇÃO/SUBAÇÃO  
PPA 2018 - 2021

-1ª - ELABORAÇÃO



14/25

05/12/2017

Valores em R\$ 1,00

## OBJETIVOS PRIORITARIOS E PROGRAMAS AÇÃO/SUB-AÇÃO

2.191	MANUTENÇÃO DA VIGILÂNCIA SANTARIA	FUNDO MUNICIPAL DE SAÚDE	Unidade	META FÍSICA	1,00	1,00	1,00	1,00	4,00
	INCLUSÃO (NOVO): Estabelecimento Visitado		ATIVIDADE	VALORES*	370.956,00	375.000,00	382.000,00	396.450,00	1.524.406,00
2.192	MANUTENÇÃO DA VIGILÂNCIA EPIDEMIOLÓGICA	FUNDO MUNICIPAL DE SAÚDE	Unidade	META FÍSICA	1,00	1,00	1,00	1,00	4,00
	INCLUSÃO (NOVO): Campanha Realizada		ATIVIDADE	VALORES*	1.563.768,00	1.600.000,00	1.658.000,00	1.714.000,00	6.535.768,00
					1.934.724,00	1.975.000,00	2.040.000,00	2.110.450,00	8.060.174,00

### PROGRAMA : 0071 Infraestrutura Básica Urbana

**OBJETIVO :** Executar e/ou elaborar: serviços administrativos no setor de obras; serviços do cadastro imobiliário; obras de saneamento básico, pavimentação asfáltica, galerias e outras; projetos de engenharia e/ou de urbanização; acompanhamento e fiscalização de obras contratadas.

INDICADOR/UNIDADE DE MEDIDA	REFERENCIA		INDICE FINAL PPA
	DATA	INDICE	
Obras	31/12/2012	1,00	4,00

#### ATIVIDADES

TIPO PRODUTO 0001 - Bens

AÇÃO SIT.	PRODUTOS (UNIDADE)	UNIDADE RESPONSÍVEL	UNIDADE TIPO	2018	2019	2020	2021	TOTAL	
1.006	PAVIMENTAÇÃO E RECAPEAMENTO ASFÁLTICA, GUIAS	SECRETARIA MUNICIPAL DE OBRAS PÚBLICAS	METRO	META FÍSICA	1,00	1,00	1,00	1,00	4,00
	INCLUSÃO (NOVO): Metro Quadrado Pavimentado		PROJETO	VALORES*	5.072.200,00	3.000.000,00	3.000.000,00	2.000.000,00	13.072.200,00
1.007	SANEAMENTO E DRENAGEM PLUVIAL	SECRETARIA MUNICIPAL DE OBRAS PÚBLICAS	METRO	META FÍSICA	1,00	1,00	1,00	1,00	4,00
	INCLUSÃO (NOVO): Metro Linear implantado		PROJETO	VALORES*	1.100.000,00	500.000,00	500.000,00	500.000,00	2.600.000,00
1.021	AQUISIÇÃO DE IMÓVEIS	FUNDO MUNICIPAL DE ASSISTÊNCIA SOCIAL	Unidade	META FÍSICA	1,00	1,00	1,00	1,00	4,00
	INCLUSÃO (NOVO): Assistência social		PROJETO	VALORES*	1.875.000,00	600.000,00	600.000,00	600.000,00	3.675.000,00
1.043	PROLONGAMENTO, MICRODRENAGEM E ILUMINAÇÃO	SECRETARIA MUNICIPAL DE OBRAS PÚBLICAS	Unidade	META FÍSICA	1,00	1,00	0,00	0,00	2,00
	INCLUSÃO (NOVO): Div. Obras		PROJETO	VALORES*	833.250,00	420.000,00	0,00	0,00	1.253.250,00
1.044	URBANIZAÇÃO E ACESSO DO BAIRRO VILA CRUZEIRO	SECRETARIA MUNICIPAL DE OBRAS PÚBLICAS	Unidade	META FÍSICA	1,00	1,00	0,00	0,00	2,00
	INCLUSÃO (NOVO): Div. Obras		PROJETO	VALORES*	900.000,00	455.000,00	0,00	0,00	1.355.000,00
1.045	REURBANIZAÇÃO DA AVENIDA RIO GRANDE	SECRETARIA MUNICIPAL DE OBRAS PÚBLICAS	Unidade	META FÍSICA	1,00	1,00	0,00	0,00	2,00
	INCLUSÃO (NOVO): Div. Obras		PROJETO	VALORES*	434.000,00	220.000,00	0,00	0,00	654.000,00
1.046	REVITALIZAÇÃO E CONSOLIDAÇÃO DA VILA OLÍMPICA	SECRETARIA MUNICIPAL DE OBRAS PÚBLICAS	Unidade	META FÍSICA	1,00	1,00	0,00	0,00	2,00
	INCLUSÃO (NOVO): Div. Obras		PROJETO	VALORES*	800.000,00	410.000,00	0,00	0,00	1.210.000,00
1.047	CICLOFAIXAS, PARACICLOS E BICICLETARIOS	SECRETARIA MUNICIPAL DE OBRAS PÚBLICAS	Unidade	META FÍSICA	1,00	1,00	0,00	0,00	2,00
	INCLUSÃO (NOVO): Unidade Básica de Saúde Construída		PROJETO	VALORES*	1.334.000,00	670.000,00	0,00	0,00	2.004.000,00
1.048	SINALIZAÇÃO VIARIA DE LOGRADOUROS PÚBLICOS	SECRETARIA MUNICIPAL DE OBRAS PÚBLICAS	Unidade	META FÍSICA	1,00	1,00	0,00	0,00	2,00
	INCLUSÃO (NOVO): Div. Obras		PROJETO	VALORES*	467.000,00	240.000,00	0,00	0,00	707.000,00

Nota: As ações que foram excluídas, apesar de terem seus valores demonstrados, não fazem parte da soma no total.





# MUNICIPIO ITURAMA - MG

CONSOLIDADO

PMI CMI

EXERCICIO: 2018

RELATÓRIO DOS PROGRAMAS E OBJETIVOS POR AÇÃO/SUBAÇÃO  
PPA 2018 - 2021

-1ª - ELABORAÇÃO



15/25

05/12/2017

Valores em R\$ 1,00

## OBJETIVOS PRIORITARIOS E PROGRAMAS AÇÃO/SUB-AÇÃO

1.049	ADAPTAÇÃO DE ACESSIBILIDADE EM PRÉDIOS PÚBLICOS	SECRETARIA MUNICIPAL DE OBRAS PÚBLICAS	Unidade	META FÍSICA	1,00	1,00	1,00	1,00	4,00
	INCLUSÃO (NOVO) Div. Obras		PROJETO	VALORES*	167.000,00	100.000,00	100.000,00	100.000,00	467.000,00
1.055	ARBORIZAÇÃO E PAISAGISMO DE CANTEIROS CENTRAIS	SECRETARIA MUNICIPAL DE OBRAS PÚBLICAS	Unidade	META FÍSICA	1,00	1,00	1,00	1,00	4,00
	INCLUSÃO (NOVO) Div. Serv. Urbanos		PROJETO	VALORES*	340.600,00	175.000,00	100.000,00	100.000,00	715.600,00
1.056	REURBANIZAÇÃO NA AVENIDA ODILON ANTONIO DE FR	SECRETARIA MUNICIPAL DE OBRAS PÚBLICAS	Unidade	META FÍSICA	10,00	1,00	0,00	0,00	11,00
	INCLUSÃO (NOVO) Div. Serv. Urbanos		PROJETO	VALORES*	583.500,00	295.000,00	0,00	0,00	878.500,00
1.058	OBRA DE ARTE NO CORREGO SANTA ROSA PARA ADEQU	SECRETARIA MUNICIPAL DE OBRAS PÚBLICAS	Unidade	META FÍSICA	1,00	1,00	0,00	0,00	2,00
	INCLUSÃO (NOVO) Div. Serv. Urbanos		PROJETO	VALORES*	334.000,00	168.000,00	0,00	0,00	502.000,00
1.059	TRAVESSIAS ELEVADAS PARA PEDESTRES	SECRETARIA MUNICIPAL DE OBRAS PÚBLICAS	Unidade	META FÍSICA	1,00	1,00	0,00	0,00	2,00
	INCLUSÃO (NOVO) Div. Serv. Urbanos		PROJETO	VALORES*	238.000,00	120.000,00	100.000,00	100.000,00	558.000,00
1.066	PISTAS DE CAMINHADAS	SECRETARIA MUNICIPAL DE OBRAS PÚBLICAS	Unidade	META FÍSICA	1,00	1,00	1,00	1,00	4,00
	INCLUSÃO (NOVO) Div. Serv. Urbanos		PROJETO	VALORES*	268.000,00	135.000,00	100.000,00	100.000,00	603.000,00
1.061	PROLONGAMENTO DA AVENIDA ANTONIO CORREA QUE	SECRETARIA MUNICIPAL DE OBRAS PÚBLICAS	Unidade	META FÍSICA	1,00	1,00	0,00	0,00	2,00
	INCLUSÃO (NOVO) Div. Serv. Urbanos		PROJETO	VALORES*	1.467.000,00	740.000,00	0,00	0,00	2.207.000,00
1.062	DESAPROPRIAÇÕES DE GLEBAS PARA PROLONGAMENT	SECRETARIA MUNICIPAL DE OBRAS PÚBLICAS	Unidade	META FÍSICA	1,00	1,00	1,00	1,00	4,00
	INCLUSÃO (NOVO) Div. Serv. Urbanos		PROJETO	VALORES*	334.000,00	168.000,00	100.000,00	100.000,00	702.000,00
1.067	NOVO TERMINAL RODOVIARIO	SECRETARIA MUNICIPAL DE OBRAS PÚBLICAS	Unidade	META FÍSICA	1,00	1,00	0,00	0,00	2,00
	INCLUSÃO (NOVO) Div. Serv. Urbanos		PROJETO	VALORES*	667.000,00	500.000,00	0,00	0,00	1.167.000,00
1.068	ADEQUAÇÃO DO TERMINAL RODOVIARIO PARA SHOPPI	SECRETARIA MUNICIPAL DE OBRAS PÚBLICAS	Unidade	META FÍSICA	1,00	1,00	0,00	0,00	2,00
	INCLUSÃO (NOVO) Div. Serv. Urbanos		PROJETO	VALORES*	334.000,00	168.000,00	0,00	0,00	502.000,00
1.070	ADEQUAÇÃO DE PRÉDIOS PARA CENTRO ADMINISTRAT	SECRETARIA MUNICIPAL DE OBRAS PÚBLICAS	Unidade	META FÍSICA	1,00	1,00	1,00	1,00	4,00
	INCLUSÃO (NOVO) Div. Serv. Urbanos		PROJETO	VALORES*	334.000,00	168.000,00	100.000,00	100.000,00	702.000,00
1.071	OBRAS DE INFRAESTRUTURA NOS BAIRROS RESIDENCI	SECRETARIA MUNICIPAL DE OBRAS PÚBLICAS	Unidade	META FÍSICA	1,00	1,00	1,00	1,00	4,00
	INCLUSÃO (NOVO) Div. Serv. Urbanos		PROJETO	VALORES*	3.108.000,00	3.000.000,00	3.000.000,00	1.000.000,00	10.108.000,00
2.071	CESTA BÁSICA SERVIDOR PÚBLICO MUNICIPAL	SECRETARIA MUNICIPAL DE OBRAS PÚBLICAS	Unidade	META FÍSICA	1,00	1,00	1,00	1,00	4,00
	INCLUSÃO (NOVO) Cesta Básica de Alimentos		ATIVIDADE	VALORES*	1.000,00	1.000,00	1.000,00	1.000,00	4.000,00
2.261	MANUTENÇÃO DA DIV. DE OBRAS PÚBLICAS	SECRETARIA MUNICIPAL DE OBRAS PÚBLICAS	Unidade	META FÍSICA	1,00	1,00	1,00	1,00	4,00
	INCLUSÃO (NOVO) Div. Obras		ATIVIDADE	VALORES*	1.104.750,00	1.150.000,00	1.200.000,00	1.230.000,00	4.684.750,00
					22.096.300,00	13.403.000,00	8.901.000,00	5.931.000,00	50.331.300,00

PROGRAMA : 0072 Serviços Públicos Municipais

OBJETIVO : Executar serviços de limpeza pública, coleta de lixo urbano, cemitério, terminal rodoviário, praças e jardins.

*[Assinatura]*

Nota: As ações que foram excluídas, apesar de terem seus valores demonstrados, não fazem parte da soma no total.





# MUNICIPIO ITURAMA - MG

CONSOLIDADO PMI CMI  
RELATÓRIO DOS PROGRAMAS E OBJETIVOS POR AÇÃO/SUBAÇÃO  
PPA 2018 - 2021  
-1ª - ELABORAÇÃO

EXERCICIO: 2018

16/25

05/12/2017



Valores em R\$ 1,00

## OBJETIVOS PRIORITARIOS E PROGRAMAS AÇÃO/SUB-AÇÃO

INDICADOR/UNIDADE DE MEDIDA	REFERENCIA		INDICE FINAL PPA
	DATA	INDICE	
Obras	31/12/2012	1,00	4,00

### ATIVIDADES

TIPO PRODUTO		0002 - Serviços							
AÇÃO SIT.	PRODUTOS (UNIDADE)	UNIDADE RESPONSIVEL	UNIDADE TIPO	2018	2019	2020	2021	TOTAL	
1.010	REVITALIZAÇÃO DE PRAÇAS PÚBLICAS	SECRETARIA MUNICIPAL DE OBRAS PÚBLICAS	Unidade	META FÍSICA	1,00	1,00	1,00	1,00	4,00
INCLUSÃO (NOVO)	Div. Serv. Urbanos		PROJETO	VALORES*	547.734,00	265.000,00	200.000,00	200.000,00	1.212.734,00
1.011	CONSTRUÇÃO E REFORMA DE CEMITÉRIO	SECRETARIA MUNICIPAL DE OBRAS PÚBLICAS	Unidade	META FÍSICA	1,00	1,00	1,00	1,00	4,00
INCLUSÃO (NOVO)	Div. Serv. Urbanos		PROJETO	VALORES*	50.000,00	50.000,00	50.000,00	50.000,00	200.000,00
2.211	MANUTENÇÃO DA DIV. DE SERVIÇOS URBANOS	SECRETARIA MUNICIPAL DE OBRAS PÚBLICAS	Unidade	META FÍSICA	1,00	1,00	1,00	1,00	4,00
INCLUSÃO (NOVO)	Div. Serv. Urbanos		ATIVIDADE	VALORES*	10.839.446,48	11.000.000,00	11.500.000,00	12.000.000,00	45.339.446,48
					11.437.180,48	11.315.000,00	11.750.000,00	12.250.000,00	46.752.180,48

### PROGRAMA : 0073 Infraestrutura Básica Rural

OBJETIVO : Executar, acompanhar e ou fiscalizar obras de arte e serviços em estradas vicinais.

INDICADOR/UNIDADE DE MEDIDA	REFERENCIA		INDICE FINAL PPA
	DATA	INDICE	
Obras	31/12/2012	1,00	4,00

### ATIVIDADES

TIPO PRODUTO		0002 - Serviços							
AÇÃO SIT.	PRODUTOS (UNIDADE)	UNIDADE RESPONSIVEL	UNIDADE TIPO	2018	2019	2020	2021	TOTAL	
1.013	CONSTRUÇÃO E REFORMA DE PONTES E MATA-BURROS	SECRETARIA MUNICIPAL DE OBRAS PÚBLICAS	Unidade	META FÍSICA	1,00	1,00	1,00	1,00	4,00
INCLUSÃO (NOVO)	Div. Estradas		PROJETO	VALORES*	500.000,00	500.000,00	500.000,00	500.000,00	2.000.000,00
2.221	MANUTENÇÃO DA DIV. DE ESTRADAS	SECRETARIA MUNICIPAL DE OBRAS PÚBLICAS	Unidade	META FÍSICA	1,00	1,00	1,00	1,00	4,00
INCLUSÃO (NOVO)	Div. Estradas		ATIVIDADE	VALORES*	2.174.318,81	2.300.000,00	2.350.000,00	2.412.563,50	9.236.882,31
					2.674.318,81	2.800.000,00	2.850.000,00	2.912.563,50	11.236.882,31

### PROGRAMA : 0091 Esporte e Lazer

OBJETIVO : Incentivar e manter a prática esportiva em suas diversas modalidades destinados principalmente ao público jovem, bem como o oferecer espaços físicos e promover o lazer a toda comunidade ituramense.

*[Assinatura]*

Nota: As ações que foram excluídas, apesar de terem seus valores demonstrados, não fazem parte da soma no total.



# MUNICÍPIO ITURAMA - MG

CONSOLIDADO PMI CMI  
RELATÓRIO DOS PROGRAMAS E OBJETIVOS POR AÇÃO/SUBAÇÃO  
PPA 2018 - 2021  
-1ª - ELABORAÇÃO

EXERCÍCIO: 2018

17/25

05/12/2017



Valores em R\$ 1,00

## OBJETIVOS PRIORITÁRIOS E PROGRAMAS AÇÃO/SUB-AÇÃO

INDICADOR / UNIDADE DE MEDIDA	REFERENCIA		INDICE FINAL PPA
	DATA	INDICE	
Esporte	31/12/2012	1,00	4,00

### ATIVIDADES

TIPO PRODUTO 0002 - Serviços

AÇÃO SIT.	PRODUTOS (UNIDADE)	UNIDADE RESPONSÍVEL	UNIDADE TIPO	2018	2019	2020	2021	TOTAL
1.020	CONSTRUÇÃO AMPLIAÇÃO OU REFORMA DE OBRAS PUS SECRETARIA MUNICIPAL DE INCLUSÃO (NOVO) Administração	ESPORTE	Unidade META FÍSICA	1,00	1,00	1,00	1,00	4,00
			PROJETO VALORES*	775.000,00	780.000,00	795.000,00	800.000,00	3.150.000,00
2.241	MANUTENÇÃO DAS ATIVIDADES DO ESPORTE E DO LAZER SECRETARIA MUNICIPAL DE INCLUSÃO (NOVO) Esporte e Lazer	ESPORTE	Unidade META FÍSICA	1,00	1,00	1,00	1,00	4,00
			ATIVIDADE VALORES*	654.500,00	680.000,00	689.000,00	699.878,25	2.723.378,25
				1.429.500,00	1.460.000,00	1.484.000,00	1.499.878,25	5.873.378,25

PROGRAMA : 0095 Turismo

OBJETIVO : Descobrir e criar pontos turísticos e divulgá-los para a região.

INDICADOR / UNIDADE DE MEDIDA	REFERENCIA		INDICE FINAL PPA
	DATA	INDICE	
Turismo	31/12/2012	1,00	4,00

### ATIVIDADES

TIPO PRODUTO 0002 - Serviços

AÇÃO SIT.	PRODUTOS (UNIDADE)	UNIDADE RESPONSÍVEL	UNIDADE TIPO	2018	2019	2020	2021	TOTAL
1.014	INFRAESTRUTURA TURÍSTICA PARA CONSOLIDAÇÃO DA SECRETARIA MUNICIPAL DE INCLUSÃO (NOVO) Turismo	TURISMO	Unidade META FÍSICA	1,00	1,00	1,00	1,00	4,00
			PROJETO VALORES*	1.167.000,00	837.099,01	500.000,00	500.000,00	3.004.099,01
2.251	MANUTENÇÃO DAS ATIVIDADES DO TURISMO SECRETARIA MUNICIPAL DE INCLUSÃO (NOVO) Turismo	TURISMO	Unidade META FÍSICA	1,00	1,00	1,00	1,00	4,00
			ATIVIDADE VALORES*	261.000,00	271.000,00	285.000,00	296.000,00	1.113.000,00
				1.428.000,00	1.108.099,01	785.000,00	796.000,00	4.117.099,01

PROGRAMA : 0100 Cultura

OBJETIVO : Promover eventos cívicos e culturais, e manter o patrimônio histórico do nosso município.

Nota: As ações que foram excluídas, apesar de terem seus valores demonstrados, não fazem parte da soma no total.





# MUNICÍPIO ITURAMA - MG

CONSOLIDADO PMI CMI  
RELATÓRIO DOS PROGRAMAS E OBJETIVOS POR AÇÃO/SUBAÇÃO  
PPA 2018 - 2021  
-1ª - ELABORAÇÃO

EXERCÍCIO: 2018

18/25

05/12/2017



Valores em R\$ 1,00

## OBJETIVOS PRIORITARIOS E PROGRAMAS AÇÃO/SUB-AÇÃO

INDICADOR/UNIDADE DE MEDIDA	REFERENCIA		INDICE FINAL PPA
	DATA	INDICE	
Cultura	31/12/2012	1,00	4,00

### ATIVIDADES

TIPO PRODUTO		0002 - Serviços							
AÇÃO SIT.	PRODUTOS (UNIDADE)	UNIDADE RESPONSÍVEL	UNIDADE TIPO	2018	2019	2020	2021	TOTAL	
1.020	CONSTRUÇÃO AMPLIAÇÃO OU REFORMA DE OBRAS P/SECRETARIA MUNICIPAL DE	SECRETARIA MUNICIPAL DE	Unidade	META FÍSICA	1,00	1,00	1,00	1,00	4,00
INCLUSÃO (NOVO)	Administração	CULTURA	PROJETO	VALORES*	250.000,00	250.000,00	250.000,00	250.000,00	1.000.000,00
2.261	MANUTENÇÃO DAS ATIVIDADES CULTURAIS	SECRETARIA MUNICIPAL DE	Unidade	META FÍSICA	1,00	1,00	1,00	1,00	4,00
INCLUSÃO (NOVO)	Cultura	CULTURA	ATIVIDADE	VALORES*	3.308.750,00	3.350.000,00	3.380.000,00	3.396.000,00	13.434.750,00
2.265	MANUTENÇÃO DO PATRIMÔNIO CULTURAL	FUNDO MUNICIPAL DE	Unidade	META FÍSICA	1,00	1,00	1,00	1,00	4,00
INCLUSÃO (NOVO)	Cultura	PRESERVAÇÃO DO	ATIVIDADE	VALORES*	471.500,00	481.500,00	491.500,00	500.000,00	1.944.500,00
					4.030.250,00	4.081.500,00	4.121.500,00	4.146.006,00	16.379.250,00

PROGRAMA : 0111 Gestão de Ação Social

OBJETIVO : Implantação, coordenação e gestão da assistência social de acordo com as normas do SUAS.

INDICADOR/UNIDADE DE MEDIDA	REFERENCIA		INDICE FINAL PPA
	DATA	INDICE	
1	31/12/2012	1,00	0,00

### ATIVIDADES

TIPO PRODUTO		0002 - Serviços							
AÇÃO SIT.	PRODUTOS (UNIDADE)	UNIDADE RESPONSÍVEL	UNIDADE TIPO	2018	2019	2020	2021	TOTAL	
2.272	MANUTENÇÃO DOS CONSELHOS SOCIAIS	FUNDO MUNICIPAL DE	Unidade	META FÍSICA	1,00	1,00	1,00	1,00	4,00
INCLUSÃO (NOVO)	Assistência social	ASSISTÊNCIA SOCIAL	ATIVIDADE	VALORES*	16.800,00	18.800,00	20.800,00	22.800,00	79.200,00
2.280	GESTÃO DO BOLSA FAMÍLIA	FUNDO MUNICIPAL DE	Unidade	META FÍSICA	1,00	1,00	1,00	1,00	4,00
INCLUSÃO (NOVO)	Assistência social	ASSISTÊNCIA SOCIAL	ATIVIDADE	VALORES*	99.376,36	102.000,00	105.000,00	108.000,00	414.376,36
					521.084,36	535.800,00	548.800,00	565.800,00	2.171.484,36

PROGRAMA : 0112 Proteção Social Básica

OBJETIVO : Prevenir situações de vulnerabilidade e risco social por meio do desenvolvimento de potencialidades e aquisições e do fortalecimento de vínculos familiares e comunitários.

Nota: As ações que foram excluídas, apesar de terem seus valores demonstrados, não fazem parte da soma no total.



# MUNICIPIO ITURAMA - MG

CONSOLIDADO PMI CMI  
RELATÓRIO DOS PROGRAMAS E OBJETIVOS POR AÇÃO/SUBAÇÃO  
PPA 2018 - 2021  
-1ª - ELABORAÇÃO

EXERCICIO: 2018

19/25

05/12/2017



Valores em R\$ 1,00

## OBJETIVOS PRIORITARIOS E PROGRAMAS AÇÃO/SUB-AÇÃO

INDICADOR /UNIDADE DE MEDIDA	REFERENCIA		INDICE FINAL
	DATA	INDICE	
	31/12/2012	1,00	0,00

### ATIVIDADES

TIPO PRODUTO 0002 - Serviços

AÇÃO SIT.	PRODUTOS (UNIDADE)	UNIDADE RESPONSIVEL	UNIDADE TIPO	2018	2019	2020	2021	TOTAL
1.064	CONSTRUÇÃO DE CENTRO DE CONVIVENCIA INCLUSÃO (NOVO) Div. Serv. Urbanos	FUNDO MUNICIPAL DE ASSISTÊNCIA SOCIAL	Unidade META FÍSICA	1,00	1,00	1,00	1,00	4,00
1.065	CONSTRUÇÃO DO CRAS INCLUSÃO (NOVO) Div. Serv. Urbanos	FUNDO MUNICIPAL DE ASSISTÊNCIA SOCIAL	Unidade META FÍSICA	1,00	0,00	0,00	0,00	1,00
2.286	MANUTENÇÃO DO CRAS INCLUSÃO (NOVO) Administração	FUNDO MUNICIPAL DE ASSISTÊNCIA SOCIAL	Unidade META FÍSICA	1,00	1,00	1,00	1,00	4,00
2.296	VIGILÂNCIA SOCIOASSISTENCIAL INCLUSÃO (NOVO) Administração	FUNDO MUNICIPAL DE ASSISTÊNCIA SOCIAL	Unidade META FÍSICA	1,00	1,00	1,00	1,00	4,00
2.293	TRABALHO TÉCNICO SOCIAL - HABITACIONAL INCLUSÃO (NOVO) Administração	FUNDO MUNICIPAL DE ASSISTÊNCIA SOCIAL	Unidade META FÍSICA	1,00	1,00	1,00	1,00	4,00
2.421	ASSISTÊNCIA BÁSICA AO IDOSO INCLUSÃO (NOVO) Assistência social	FUNDO MUNICIPAL DE ASSISTÊNCIA SOCIAL	Unidade META FÍSICA	1,00	1,00	1,00	1,00	4,00
2.424	ASSISTÊNCIA COMUNITÁRIA INCLUSÃO (NOVO) Assistência social	FUNDO MUNICIPAL DE ASSISTÊNCIA SOCIAL	Unidade META FÍSICA	1,00	1,00	1,00	1,00	4,00
2.427	ASSISTENCIA BASICA A CRIANÇA E AO ADOLESCENTE INCLUSÃO (NOVO) Assistência social	FUNDO MUNICIPAL DE ASSISTÊNCIA SOCIAL	Unidade META FÍSICA	1,00	1,00	1,00	1,00	4,00
				3.478.190,78	3.145.000,00	3.255.000,00	3.330.000,00	13.208.190,78

PROGRAMA : 0114 Proteção Social Especial de Alta Complexidade

OBJETIVO : Contribuir para a reconstrução de vínculos familiares e comunitários, a defesa de direito, o fortalecimento das potencialidades e aquisições, e a proteção de famílias e indivíduos para o enfrentamento das situações de violação de direitos com vínculos familiares rompidos.

INDICADOR /UNIDADE DE MEDIDA	REFERENCIA		INDICE FINAL PPA
	DATA	INDICE	
	31/12/2012	1,00	0,00

Nota: As ações que foram excluídas, apesar de terem seus valores demonstrados, não fazem parte da soma no total.





# MUNICÍPIO ITURAMA - MG

CONSOLIDADO PMI CMI  
RELATÓRIO DOS PROGRAMAS E OBJETIVOS POR AÇÃO/SUBAÇÃO  
PPA 2018 - 2021  
-1ª - ELABORAÇÃO

EXERCÍCIO: 2018



20/25

05/12/2017

Valores em R\$ 1,00

## OBJETIVOS PRIORITARIOS E PROGRAMAS AÇÃO/SUB-AÇÃO

ATIVIDADES										
TIPO PRODUTO		0002 - Serviços								
AÇÃO SIT.	PRODUTOS (UNIDADE)	UNIDADE RESPONSÍVEL	UNIDADE TIPO	2018	2019	2020	2021	TOTAL		
2.423	ASSIST. ALTA COMPLEXIDADE A CRIANÇA E AO ADOLESCENTE	FUNDO MUNICIPAL DE ASSISTÊNCIA SOCIAL	Unidade	META FÍSICA	1,00	1,00	1,00	1,00	4,00	
	INCLUSÃO (NOVO) Assistência social		ATIVIDADE	VALORES*	542.150,00	545.000,00	548.000,00	553.000,00	2.188.150,00	
					542.150,00	545.000,00	548.000,00	553.000,00	2.188.150,00	

PROGRAMA : 0115 Atenção à Criança e ao adolescente

OBJETIVO : xxx

INDICADOR / UNIDADE DE MEDIDA	REFERENCIA		INDICE FINAL PPA
	DATA	INDICE	
	31/12/2012	1,00	0,00

ATIVIDADES									
TIPO PRODUTO		0002 - Serviços							
AÇÃO SIT.	PRODUTOS (UNIDADE)	UNIDADE RESPONSÍVEL	UNIDADE TIPO	2018	2019	2020	2021	TOTAL	
2.299	MANUTENÇÃO DO FUNDO MUNICIPAL DIREITOS CRIANÇA	FUNDO MUNICIPAL DIREITO DA CRIANÇA E	Unidade	META FÍSICA	1,00	1,00	1,00	1,00	4,00
INCLUSÃO (NOVO) Administração			ATIVIDADE	VALORES*	131.000,00	135.000,00	138.000,00	140.000,00	544.000,00
					131.000,00	135.000,00	138.000,00	140.000,00	544.000,00

PROGRAMA : 0131 Produzir no Campo

OBJETIVO : Dar apoio técnico e operacional para produtores rurais agropecuários e hortigranjeiros, visando melhoria da qualidade dos produtos e aumento de renda.

INDICADOR / UNIDADE DE MEDIDA	REFERENCIA		INDICE FINAL PPA
	DATA	INDICE	
	01/01/1900	2013,00	0,00

ATIVIDADES									
TIPO PRODUTO		0002 - Serviços							
AÇÃO SIT.	PRODUTOS (UNIDADE)	UNIDADE RESPONSÍVEL	UNIDADE TIPO	2018	2019	2020	2021	TOTAL	
2.300	MANUTENÇÃO DAS ATIVIDADES AGROPECUÁRIAS	SECRETARIA MUNICIPAL DE AGRICULTURA E PECUÁRIA	Unidade	META FÍSICA	1,00	1,00	1,00	1,00	4,00
	INCLUSÃO (NOVO) Cultura		ATIVIDADE	VALORES*	367.300,00	370.000,00	380.000,00	390.000,00	1.507.300,00
					367.300,00	370.000,00	380.000,00	390.000,00	1.507.300,00

Nota: As ações que foram excluídas, apesar de terem seus valores demonstrados, não fazem parte da soma no total.

SPPA

Relatorio AcaoSubacao.rpt



# MUNICIPIO ITURAMA - MG

CONSOLIDADO PMI CMI  
RELATÓRIO DOS PROGRAMAS E OBJETIVOS POR AÇÃO/SUBAÇÃO  
PPA 2018 - 2021  
-1ª - ELABORAÇÃO

EXERCICIO: 2018



21/25

05/12/2017

Valores em R\$ 1,00

## OBJETIVOS PRIORITARIOS E PROGRAMAS AÇÃO/SUB-AÇÃO

PROGRAMA : 0152 APOIO AO TRABALHADOR E AO PEQUENO EMPRESARIO

OBJETIVO : PROMOVER O CRESCIMENTO E O DESENVOLVIMENTO ECONOMICO

INDICADOR/UNIDADE DE MEDIDA	REFERENCIA		INDICE FINAL PPA
	DATA	INDICE	
	31/12/2012	1,00	0,00

### ATIVIDADES

TIPO PRODUTO 0002 - Serviços

AÇÃO SIT.	PRODUTOS (UNIDADE)	UNIDADE RESPONSIVEL	UNIDADE TIPO	2018	2019	2020	2021	TOTAL
2.425	MANUTENÇÃO DO CENTRO TECNOLÓGICO DO TRABALHO	SECRETARIA MUNICIPAL DE	Unidade	1,00	1,00	1,00	1,00	4,00
	INCLUSÃO (NOVO) TRABALHADOR E EMPRESARIO ATENDIDOS	INDÚSTRIA E COMÉRCIO	ATIVIDADE	587.650,00	590.000,00	610.000,00	615.000,00	2.402.650,00
				587.650,00	590.000,00	610.000,00	615.000,00	2.402.650,00
				153.282.133,88	138.663.901,01	132.095.443,36	131.305.355,27	555.046.833,72

Nota: As ações que foram excluídas, apesar de terem seus valores demonstrados, não fazem parte da soma no total.





# MUNICIPIO ITURAMA - MG

CONSOLIDADO PMI CMI  
RELATÓRIO DOS PROGRAMAS E OBJETIVOS POR AÇÃO/SUBAÇÃO  
PPA 2018 - 2021  
-1ª - ELABORAÇÃO

EXERCICIO: 2018



22/25

05/12/2017

Valores em R\$ 1,00

## OBJETIVOS PRIORITARIOS E PROGRAMAS AÇÃO/SUB-AÇÃO

### GESTÃO DE ATIVIDADES FINS

**PROGRAMA : 0113 Proteção Social Especial de Média Complexidade**

**OBJETIVO :** Contribuir para a reconstrução de vínculos familiares e comunitários, a defesa de direitos, o fortalecimento das potencialidades e aquisições e a proteção de famílias e indivíduos para o enfrentamento das situações de violação de direitos.

INDICADOR / UNIDADE DE MEDIDA	REFERENCIA		INDICE FINAL PPA
	DATA	INDICE	
	31/12/2012	1,00	0,00

#### ATIVIDADES

TIPO PRODUTO 0002 - Serviços

AÇÃO SIT.	PRODUTOS (UNIDADE)	UNIDADE RESPONSÍVEL	UNIDADE TIPO	2018	2019	2020	2021	TOTAL
1.063	CONSTRUÇÃO, REFORMA E AMPLIAÇÃO DO CREAS	FUNDO MUNICIPAL DE ASSISTÊNCIA SOCIAL	Unidade	META FÍSICA	1,00	1,00	1,00	4,00
INCLUSÃO (NOVO)	Div. Serv. Urbanos		PROJETO	VALORES*	280.000,00	100.000,00	50.000,00	480.000,00
1.066	AMPLIAÇÃO DE UNIDADE DE ACOELHIMENTO	FUNDO MUNICIPAL DE ASSISTÊNCIA SOCIAL	Unidade	META FÍSICA	1,00	1,00	1,00	4,00
INCLUSÃO (NOVO)	Div. Serv. Urbanos		PROJETO	VALORES*	265.122,52	100.000,00	80.000,00	505.122,52
2.279	MANUTENÇÃO DO CONSELHO TUTELAR	FUNDO MUNICIPAL DE ASSISTÊNCIA SOCIAL	Unidade	META FÍSICA	1,00	1,00	1,00	4,00
INCLUSÃO (NOVO)	Assistência social		ATIVIDADE	VALORES*	513.550,00	515.000,00	518.000,00	2.071.550,00
2.294	MANUTENÇÃO DO CREAS	FUNDO MUNICIPAL DE ASSISTÊNCIA SOCIAL	Unidade	META FÍSICA	1,00	1,00	1,00	4,00
INCLUSÃO (NOVO)	Administração		ATIVIDADE	VALORES*	426.970,00	450.000,00	480.000,00	1.856.970,00
2.422	ASSIST. MEDIA COMPLEXIDADE A PORTADORES DE DEFUNDO MUNICIPAL DE ASSISTÊNCIA SOCIAL	FUNDO MUNICIPAL DE ASSISTÊNCIA SOCIAL	Unidade	META FÍSICA	1,00	1,00	1,00	4,00
INCLUSÃO (NOVO)	Assistência social		ATIVIDADE	VALORES*	191.203,60	195.000,00	198.000,00	784.203,60
2.428	ASSIST. MEDIA COMPLEXIDADE A CRIANÇA E AO ADOLIFUNDO MUNICIPAL DE ASSISTÊNCIA SOCIAL	FUNDO MUNICIPAL DE ASSISTÊNCIA SOCIAL	Unidade	META FÍSICA	1,00	1,00	1,00	4,00
INCLUSÃO (NOVO)	Assistência social		ATIVIDADE	VALORES*	55.470,00	58.000,00	61.000,00	237.470,00
2.429	ASSIST. MEDIA COMPLEXIDADE AO IDOSO	FUNDO MUNICIPAL DE ASSISTÊNCIA SOCIAL	Unidade	META FÍSICA	1,00	1,00	1,00	4,00
INCLUSÃO (NOVO)	Assistência social		ATIVIDADE	VALORES*	40.270,00	41.000,00	42.000,00	166.270,00
2.430	ASSISTENCIA ALTA COMPLEXIDADE AO IDOSO	FUNDO MUNICIPAL DE ASSISTÊNCIA SOCIAL	Unidade	META FÍSICA	1,00	1,00	1,00	4,00
INCLUSÃO (NOVO)	Assistência social		ATIVIDADE	VALORES*	294.390,00	300.000,00	310.000,00	1.216.390,00
2.431	ASSIST. ALTA COMPLEXIDADE A PORTADORES DE DEFICFUNDO MUNICIPAL DE ASSISTÊNCIA SOCIAL	FUNDO MUNICIPAL DE ASSISTÊNCIA SOCIAL	Unidade	META FÍSICA	1,00	1,00	1,00	4,00
INCLUSÃO (NOVO)	Assistência social		ATIVIDADE	VALORES*	14.390,00	15.000,00	16.000,00	62.390,00
				2.081.366,12	1.774.000,00	1.755.000,00	1.770.000,00	7.380.366,12

**PROGRAMA : 0141 Produzir na Cidade**

**OBJETIVO :** Promover o comércio, a indústria e instalação do parque industrial.

Nota: As ações que foram excluídas, apesar de terem seus valores demonstrados, não fazem parte da soma no total.



# MUNICIPIO ITURAMA - MG

CONSOLIDADO

PMI CMI

EXERCICIO: 2018

RELATÓRIO DOS PROGRAMAS E OBJETIVOS POR AÇÃO/SUBAÇÃO  
PPA 2018 - 2021

-1ª - ELABORAÇÃO

23/25

05/12/2017



Valores em R\$ 1,00

## OBJETIVOS PRIORITARIOS E PROGRAMAS AÇÃO/SUB-AÇÃO

INDICADOR/UNIDADE DE MEDIDA	REFERENCIA		INDICE FINAL PPA
	DATA	INDICE	
	31/12/2012	1,00	0,00

### ATIVIDADES

TIPO PRODUTO		0001 - Bens								
AÇÃO SIT.	PRODUTOS (UNIDADE)	UNIDADE RESPONSÁVEL	UNIDADE TIPO		2018	2019	2020	2021	TOTAL	
1.009	IMPLANTAÇÃO DE PARQUE INDUSTRIAL	SECRETARIA MUNICIPAL DE	Unidade	META FÍSICA	1,00	0,00	0,00	0,00	1,00	
	INCLUSÃO (NOVO) Unidade Industrial Implantada	INDÚSTRIA E COMÉRCIO	PROJETO	VALORES*	2.000,00	0,00	0,00	0,00	2.000,00	
					2.000,00	0,00	0,00	0,00	2.000,00	
					2.083.366,12	1.774.000,00	1.755.000,00	1.770.000,00	7.382.366,12	

Nota: As ações que foram excluídas, apesar de terem seus valores demonstrados, não fazem parte da soma no total.





# MUNICÍPIO ITURAMA - MG

CONSOLIDADO PMI CMI  
RELATÓRIO DOS PROGRAMAS E OBJETIVOS POR AÇÃO/SUBAÇÃO  
PPA 2018 - 2021  
-1ª - ELABORAÇÃO

EXERCÍCIO: 2018

24/25

05/12/2017



Valores em R\$ 1,00

## OBJETIVOS PRIORITÁRIOS E PROGRAMAS AÇÃO/SUB-AÇÃO

### OPERAÇÕES ESPECIAIS

PROGRAMA : 0014 Dívida Pública Municipal

OBJETIVO : Administrar a Dívida Pública Municipal

INDICADOR /UNIDADE DE MEDIDA	REFERENCIA		INDICE FINAL PPA
	DATA	INDICE	
Administração	31/12/2012	1,00	4,00

#### ATIVIDADES

TIPO PRODUTO 0002 - Serviços

AÇÃO SIT.	PRODUTOS (UNIDADE)	UNIDADE RESPONSÍVEL	UNIDADE TIPO	2018	2019	2020	2021	TOTAL	
3.001	PRECATÓRIOS	PROCURADORIA JURÍDICA	Unidade	META FÍSICA	1,00	1,00	1,00	0,00	3,00
	INCLUSÃO (NOVO): Administração		OPERAÇÕES	VALORES*	800.000,00	808.000,00	804.000,00	0,00	2.412.000,00
3.002	JUROS E ENCARGOS DA DÍVIDA PÚBLICA	SECRETARIA MUNICIPAL DE FINANÇAS	Unidade	META FÍSICA	1,00	1,00	1,00	1,00	4,00
	INCLUSÃO (NOVO): Administração		OPERAÇÕES	VALORES*	1.500.000,00	1.600.000,00	1.650.000,00	1.700.000,00	6.450.000,00
3.003	AMORTIZAÇÃO DA DÍVIDA PÚBLICA	SECRETARIA MUNICIPAL DE FINANÇAS	Unidade	META FÍSICA	1,00	1,00	1,00	1,00	4,00
	INCLUSÃO (NOVO): Administração		OPERAÇÕES	VALORES*	2.100.000,00	2.150.000,00	2.200.000,00	2.300.000,00	8.750.000,00
				4.400.000,00	4.558.000,00	4.654.000,00	4.000.000,00	17.612.000,00	

PROGRAMA : 9999 RESERVA DE CONTINÊNCIA

OBJETIVO : Manter caixa para suportar riscos fiscais e passivos contingentes.

INDICADOR /UNIDADE DE MEDIDA	REFERENCIA		INDICE FINAL PPA
	DATA	INDICE	
Administração	31/12/2012	1,00	0,00

#### ATIVIDADES

TIPO PRODUTO 0002 - Serviços

AÇÃO SIT.	PRODUTOS (UNIDADE)	UNIDADE RESPONSÍVEL	UNIDADE TIPO	2018	2019	2020	2021	TOTAL	
9.999	RESERVA DE CONTINGÊNCIA	SECRETARIA MUNICIPAL DE FINANÇAS	Unidade	META FÍSICA	1,00	1,00	1,00	1,00	4,00
	INCLUSÃO (NOVO): Administração		RESERVA DE	VALORES*	3.000.000,00	3.500.000,00	3.800.000,00	4.000.000,00	14.300.000,00
					3.000.000,00	3.500.000,00	3.800.000,00	4.000.000,00	14.300.000,00
					7.400.000,00	8.058.000,00	8.454.000,00	8.000.000,00	31.912.000,00

Nota: As ações que foram excluídas, apesar de terem seus valores demonstrados, não fazem parte da soma no total.



# MUNICIPIO ITURAMA - MG

CONSOLIDADO PMI CMI  
RELATÓRIO DOS PROGRAMAS E OBJETIVOS POR AÇÃO\SUBAÇÃO  
PPA 2018 - 2021

EXERCICIO: 2018

25/25

05/12/2017



Valores em R\$ 1,00

OBJETIVOS PRIORITARIOS E PROGRAMAS AÇÃO/SUB-AÇÃO

-1ª - ELABORAÇÃO

TOTAL

170.390.000,00 156.205.901,01 150.130.443,36 148.718.355,47 625.444.699,84

Nota: As ações que foram excluídas, apesar de terem seus valores demonstrados, não fazem parte da soma no total.

SPPA

Relatorio AcaoSubacao.rpt





# CÂMARA MUNICIPAL DE ITURAMA

## PROCURADORIA GERAL

### PARECER JURÍDICO AO PROJETO DE LEI Nº 77/2017

O Projeto de Lei nº 77/2017, de autoria do Poder Executivo, em análise por essa Procuradoria Geral, visa instituir o Plano Plurianual do Município de Iturama para o quadriênio de 2018 a 2021.

É de iniciativa exclusiva do Poder Executivo, propor projeto desta natureza como estabelece o inciso IV do artigo 50 e inciso X do artigo 69, ambos da Lei Orgânica Municipal. Transcrevo:

***Art. 50 São de iniciativa exclusiva do Prefeito, as leis que disponham sobre:***

***(...)***

***IV – matéria orçamentária, e a que autorize a abertura de créditos ou conceda auxílios, prêmios e subvenções;***

***Art. 69. Compete ao Prefeito, entre outras atribuições:***

***(...)***

***X – enviar à Câmara os Projetos de Lei relativos ao orçamento, ao Plano Plurianual do Município e às subvenções, da administração direta e das autarquias na forma da lei;***

O Poder Executivo, vem estabelecer suas diretrizes, objetivos e metas da Administração Pública Municipal para as despesas de capital e outras decorrentes para o Quadriênio 2018/2021, formalizando o aspecto formal e legal do seu procedimento.

Sobre o tema a Constituição Federal aduz que:

#### **Constituição Federal**

***Art. 165. Leis de iniciativa do Poder Executivo estabelecerão:***

***I- o plano plurianual;***

***§ 1º A Lei que instituir o plano plurianual estabelecerá de forma regionalizada, as diretrizes, objetivos e metas da administração pública federal para as despesas de capital e outras delas decorrentes e para as relativas aos programas de duração continuada.***

#### **ADCT**



# CÂMARA MUNICIPAL DE ITURAMA

## PROCURADORIA GERAL

*Art. 35. O disposto no art. 165, § 7º, será cumprido de forma progressiva, no prazo de até dez anos, distribuindo-se os recursos entre as regiões macroeconômicas em razão proporcional à população, a partir da situação verificada no biênio 1986-87.*

*§ 2º Até a entrada em vigor da lei complementar a que se refere o art. 165, § 9º, I e II, serão obedecidas as seguintes normas:*

*I - o projeto do plano plurianual, para vigência até o final do primeiro exercício financeiro do mandato presidencial subsequente, será encaminhado até quatro meses antes do encerramento do primeiro exercício financeiro e devolvido para sanção até o encerramento da sessão legislativa;*

Ainda a Legislação Federal trata sobre orçamento público, reproduzo:

### Lei Federal 4.320/64

*Art. 23. As receitas e despesas de capital serão objeto de um quadro de recursos e de Aplicação de Capital, aprovado por decreto do Poder Executivo, abrangendo, no mínimo um triênio.*

Sobre o tema a Lei Orgânica Municipal. Reproduzo:

### Lei Orgânica Municipal

*Art. 135. A elaboração e a execução da Lei Orçamentária anual, plurianual de investimentos e de subvenções, obedecerá às regras estabelecidas na Constituição Federal, na Constituição do Estado, nas normas de Direito Financeiro e nos preceitos desta Lei Orgânica”.*

Por fim o Regimento Interno desta Casa de Leis determina que:

*Art. 218. Os projetos de lei relativos ao orçamento anual, ao plano plurianual, às subvenções e aos créditos adicionais serão apreciados pelas comissões permanentes de orçamento e finanças às quais caberá:*

*I – examinar e emitir parecer sobre os projetos e as contas apresentadas anualmente pelo Prefeito Municipal;*





# CÂMARA MUNICIPAL DE ITURAMA

## PROCURADORIA GERAL

**II – examinar e emitir parecer sobre os planos e programas de investimentos e exercer o acompanhamento e fiscalização orçamentária, sem prejuízo de atuação das demais comissões da Câmara.**

A priori, não observo irregularidades no projeto de lei em comento.

O projeto deve ser submetido à apreciação da Comissão de Finanças, Justiça e Legislação e da Comissão de Orçamento e Tomada de Contas.

Ressalta-se, por fim, que o quorum das deliberações do projeto em questão, caso os vereadores deem prosseguimento, é de **MAIORIA SIMPLES**, conforme preleciona o art. 261, do Regimento Interno, caso aprovado nas Comissões Permanentes.

Contudo, cabe explicitar que tal parecer não vincula as comissões permanentes, nem tão pouco reflete o pensamento dos edis, que deverão apreciar o presente Projeto de Lei.

Salvo Melhor Juízo, este é o parecer.

Iturama - MG, 18 de dezembro de 2017.

Dr. David Tribiolli Corrêa  
Advogado



**CÂMARA MUNICIPAL DE ITURAMA**  
ESTADO DE MINAS GERAIS

**FICHA DE CONTROLE DE TRAMITAÇÃO**

**PROJETO DE LEI Nº 75/2017**

**AUTOR: PODER EXECUTIVO**

**DENOMINAÇÃO:** “ESTIMA A RECEITA E FIXA AS DESPESAS DO MUNICÍPIO DE ITURAMA/MG, PARA O EXERCÍCIO FINANCEIRO DE 2018”..

**DATA DE RECEBIMENTO:**  
**ANALISADO PELA ASSESSORIA JURÍDICA EM:**  
**PARECER: ANEXO.**

**ENTREGUE À COMISSÃO:**

**FINANÇAS, JUSTIÇA E LEGISLAÇÃO EM** 14 / 12 /2017

**PRAZO PARA A COMISSÃO APRESENTAR PARECER:** \_\_\_\_ / \_\_\_\_ /2017

**ASSINATURA DO PRESIDENTE:** \_\_\_\_\_

**ENTREGUE AO RELATOR EM** \_\_\_\_ / \_\_\_\_ /2017

**ASSINATURA DO RELATOR:** Edson Amaral

**ORÇAMENTO E TOMADA DE CONTAS EM** 14 / 12 /2017

**PRAZO PARA A COMISSÃO APRESENTAR PARECER:** \_\_\_\_ / \_\_\_\_ /2017

**ASSINATURA DO PRESIDENTE:** \_\_\_\_\_

**ENTREGUE AO RELATOR EM** \_\_\_\_ / \_\_\_\_ /2017

**ASSINATURA DO RELATOR:** \_\_\_\_\_

**ORDEM DO DIAS DAS REUNIÕES** **VISTO DO PRESIDENTE**

14ª Reunião Extraordinária EM 21 / 12 /2017

EM \_\_\_\_ / \_\_\_\_ /2017





# CÂMARA MUNICIPAL DE ITURAMA

ESTADO DE MINAS GERAIS

## PARECER DA(S) COMISSÃO(ÕES) DA CÂMARA

### PROJETO DE LEI Nº 77/2017 PARECER PARA 1ª DISCUSSÃO(ÕES)

**DENOMINAÇÃO:** DISPÕE SOBRE O PLANO PLURIANUAL DO MUNICÍPIO DE ITURAMA, ESTADO DE MINAS GERAIS PARA O QUADRIÊNIO DE 2018 A 2021 E DÁ OUTRAS PROVIDÊNCIAS.

**AUTOR:** PODER EXECUTIVO

**COMISSÃO:** FINANÇAS, JUSTIÇA E LEGISLAÇÃO




Os membros da(s) Comissão(ões) após a apreciação e estudo do Projeto de Lei nº 77/2017, enviado pelo Presidente da Casa, a esta pasta, resolveu: **ser favorável como esta redigido, somos pelo parecer da matéria em apreciação que preenche os requisitos da constitucionalidade e da legalidade, no seu texto original.**

Câmara Municipal, em 20 de dezembro de 2017

Presidente: Dr. Sérgio Aparecido Alves Bento

Vice-Presidente: Ana Lúcia Menezes Santos

Relator: Fabrício Adão Dias Amaral





# CÂMARA MUNICIPAL DE ITURAMA

ESTADO DE MINAS GERAIS

## PARECER DA(S) COMISSÃO(ÕES) DA CÂMARA

### PROJETO DE LEI Nº 77/2017 PARECER PARA 1ª DISCUSSÃO(ÕES)

**DENOMINAÇÃO:** DISPÕE SOBRE O PLANO PLURIANUAL DO MUNICÍPIO DE ITURAMA, ESTADO DE MINAS GERAIS PARA O QUADRIÊNIO DE 2018 A 2021 E DÁ OUTRAS PROVIDÊNCIAS.

**AUTOR:** PODER EXECUTIVO

**COMISSÃO:** ORÇAMENTO E TOMADA DE CONTAS

Os membros da(s) Comissão(ões) após a apreciação e estudo do Projeto de Lei nº 77/2017, enviado pelo Presidente da Casa, a esta pasta, resolveu: **ser favorável a aprovação no mérito do projeto como se encontra redigido.**

Câmara Municipal, em 20 de dezembro de 2017

Presidente: Renato José dos Reis

Vice-Presidente: Ricardo Oliveira de Freitas

Relator: Wender Peres de Lima (Túlio do Lanche)

Aprovado em <u>1ª</u> discussão
Por <u>unanimidade</u>
Sala das Sessões em <u>21</u> / <u>12</u> / <u>17</u>
O Presidente <u>[assinatura]</u>





# CÂMARA MUNICIPAL DE ITURAMA

## ESTADO DE MINAS GERAIS

*19. David*

---

**PROJETO DE LEI CM Nº 12, DE 22 DE MARÇO DE 2.019**

**“Denomina-se de “JOÃO MARCUS BERNABÉ (KIKO)”, a atual Pista de Caminhada da Avenida José de Freitas Nunes, Bairro Baiano Cirino, neste Município de Iturama, Estado de Minas Gerais.”**

A câmara Municipal de Iturama, Estado de Minas Gerais, por seus representantes aprovou e o prefeito Sanciona a seguinte Lei:

Art. 1º Dá denominação de “JOÃO MARCUS BERNABÉ (KIKO)”, a atual Pista de Caminhada da Avenida José de Freitas Nunes, Bairro Baiano Cirino, neste Município de Iturama, Estado de Minas Gerais.

Art. 2º O poder Executivo, através do Departamento competente providenciará a colocação de placas indicativas, bem como fará a devida comunicação aos interessados.

Art. 3º Esta Lei entra em vigor na data de sua Publicação.

Câmara Municipal de Iturama, 22 de março de 2019.

**Vereador José Ivaldo Barbosa**

**BATORÉ**



# CÂMARA MUNICIPAL DE ITURAMA

## ESTADO DE MINAS GERAIS

*19.10.2019*

**PROJETO DE LEI CM Nº 11, DE 22 DE MARÇO DE 2019**

**“Dispõe sobre a instalação de faixas elevadas para travessia de pedestres nas vias próximas a estabelecimentos de ensino públicos e privados e de hospitais em Iturama-MG e dá outras providências”**

A Câmara Municipal de Iturama, por seus representantes, aprovou e eu, Prefeito Municipal, sanciono e promulgo a seguinte Lei:

Art. 1º O Executivo Municipal de Iturama poderá instalar faixas elevadas para travessia de pedestre nas vias públicas próximas a estabelecimentos de ensino públicos e privados e de Hospitais no Município de Iturama-MG e Distrito de Alexandrita.

Parágrafo único. A construção das faixas elevadas para travessia de pedestre obedecerá às normas estabelecidas pelo CONTRAN, com as seguintes especificações:

I – Comprimento igual à largura da pista, garantindo as condições de drenagem superficial;

II – Largura da superfície plana (plataforma) de no mínimo 4,00 (quatro) metros e no máximo 7,00 (sete) metros, garantindo as condições de drenagem superficial;

III – Rampas com comprimento calculado em função da altura da Faixa Elevada com uma inclinação entre 5% (cinco por cento) e 10% (dez por cento) em função da composição do tráfego e da velocidade desejada;

IV - Altura deve ser igual a altura da calçada, desde que não ultrapasse 15 (quinze) centímetros. Em locais em que a calçada tenha altura superior a 15 (quinze) centímetros, a concordância entre o nível da faixa elevada e o da calçada deve ser feita por meio do rebaixamento da calçada;

V - Inclinação da faixa no sentido da largura deve ser no máximo 3% (três por cento) e sentido do comprimento deve ser no máximo 5% (cinco por cento);

VI – Instalação a uma distância de, no máximo, 100 (cem) metros da entrada dos estabelecimentos.

Art. 2º A Faixa Elevada para travessia de pedestre poderá ser implantada somente em vias que apresentem características operacionais de vias coletoras ou locais, devendo ser precedida de medidas de redução de velocidade.





# CÂMARA MUNICIPAL DE ITURAMA

## ESTADO DE MINAS GERAIS

---

Art. 3º É obrigatória a colocação e sinalização específica (vertical e horizontal), na forma estabelecida pelo Código de Trânsito Brasileiro- CTB, para implantação de Faixa Elevada para travessia de pedestre.

Art. 4º Fica o poder Executivo autorizado, se necessário, a estabelecer ou realizar convênios com órgãos públicos e privados objetivando o fiel cumprimento do disposto na presente Lei.

Art. 5º Esta Lei entra em vigor na data de sua publicação.

Câmara Municipal de Iturama-MG, 22 de março de 2019.

VEREADOR JOSE IVALDO BARBOSA